




# **LAPORAN KEUANGAN TAHUN 2024**



**DINAS KEPENDUDUKAN DAN PENCATATAN SIPIL  
KABUPATEN BADUNG**





PEMERINTAHAN KAB. BADUNG



DINAS KEPENDUDUKAN DAN PENCATATAN SIPIL  
 LAPORAN REALISASI ANGGARAN PENDAPATAN DAN BELANJA DAERAH  
 TAHUN ANGGARAN 2024  
 01 Januari 2024 Sampai 31 Desember 2024

kode Rekening	URAIAN	ANGGARAN	REALISASI 2024	% 2024	REALISASI 2023
1	2	3	4	5 = (4 / 3) * 100	6
4.1	<b>PENDAPATAN ASLI DAERAH (PAD)</b>	<b>2.000.000,00</b>	<b>0,00</b>	<b>0,00</b>	<b>852.816,08</b>
4.1.04	Lain-lain PAD yang Sah	2.000.000,00	0,00	0,00	852.816,08
4.1.04.05	Jasa Giro	2.000.000,00	0,00	0,00	852.816,08
	<b>JUMLAH PENDAPATAN ASLI DAERAH</b>	<b>2.000.000,00</b>	<b>0,00</b>	<b>0,00</b>	<b>852.816,08</b>
	<b>JUMLAH PENDAPATAN</b>	<b>2.000.000,00</b>	<b>0,00</b>	<b>0,00</b>	<b>852.816,08</b>
5	<b>BELANJA DAERAH</b>	<b>21.259.957.588,00</b>	<b>17.238.728.647,00</b>	<b>81,09</b>	<b>19.252.477.053,00</b>
5.1	<b>BELANJA OPERASI</b>	<b>21.249.148.408,00</b>	<b>17.230.113.647,00</b>	<b>81,09</b>	<b>16.965.063.413,00</b>
5.1.01	Belanja Pegawai	13.774.623.126,00	10.493.936.221,00	76,18	10.123.541.247,00
5.1.01.01	Belanja Gaji dan Tunjangan ASN	4.878.197.351,00	3.618.769.967,00	74,18	3.676.520.083,00
5.1.01.02	Belanja Tambahan Penghasilan ASN	8.896.425.775,00	6.875.166.254,00	77,28	6.447.021.164,00
5.1.02	Belanja Barang dan Jasa	7.474.525.282,00	6.736.177.426,00	90,12	6.841.522.166,00
5.1.02.01	Belanja Barang	1.950.713.180,00	1.670.285.150,00	85,62	1.147.127.032,00
5.1.02.02	Belanja Jasa	4.604.421.302,00	4.224.451.526,00	91,75	5.149.272.634,00
5.1.02.03	Belanja Pemeliharaan	720.412.200,00	657.950.750,00	91,33	509.242.500,00
5.1.02.04	Belanja Perjalanan Dinas	198.978.600,00	183.490.000,00	92,22	35.880.000,00
	<b>JUMLAH BELANJA OPERASI</b>	<b>21.249.148.408,00</b>	<b>17.230.113.647,00</b>	<b>81,09</b>	<b>16.965.063.413,00</b>
5.2	<b>BELANJA MODAL</b>	<b>10.809.180,00</b>	<b>8.615.000,00</b>	<b>79,70</b>	<b>2.287.413.640,00</b>
5.2.02	Belanja Modal Peralatan dan Mesin	10.809.180,00	8.615.000,00	79,70	2.287.413.640,00
5.2.02.05	Belanja Modal Alat Kantor dan Rumah Tangga	10.809.180,00	8.615.000,00	79,70	1.188.987.830,00
5.2.02.06	Belanja Modal Alat Studio, Komunikasi, dan Pemancar	0,00	0,00	0,00	111.276.000,00
5.2.02.07	Belanja Modal Alat Kedokteran dan Kesehatan	0,00	0,00	0,00	3.180.000,00
5.2.02.10	Belanja Modal Komputer	0,00	0,00	0,00	981.119.810,00
5.2.02.19	Belanja Modal Peralatan Olahraga	0,00	0,00	0,00	2.850.000,00
	<b>JUMLAH BELANJA MODAL</b>	<b>10.809.180,00</b>	<b>8.615.000,00</b>	<b>79,70</b>	<b>2.287.413.640,00</b>
	<b>JUMLAH BELANJA</b>	<b>21.259.957.588,00</b>	<b>17.238.728.647,00</b>	<b>81,09</b>	<b>19.252.477.053,00</b>
	<b>SURPLUS/DEFISIT</b>	<b>( 21.257.957.588,00 )</b>	<b>( 17.238.728.647,00 )</b>	<b>81,09</b>	<b>( 19.251.624.236,92 )</b>

Mangrupa, 07 Februari 2025  
 Kepala Dinas Kependudukan dan  
 Pencatatan Sipil, Kab. Badung

**DINAS KEPENDUDUKAN  
 DAN PENCATATAN SIPIL**  
**DRS. ANAK-AGUNG NGURAH ARIMBAWA**  
 NIP. 196511161987031006



PEMERINTAHAN KAB. BADUNG  
DINAS KEPENDUDUKAN DAN PENCATATAN SIPIL



LAPORAN REALISASI ANGGARAN PENDAPATAN DAN BELANJA DAERAH

TAHUN ANGGARAN 2024

01 Januari 2024 Sampai 31 Desember 2024

Kode Rekening	URAIAN	ANGGARAN 2024	REALISASI 2024	% 2024	REALISASI 2023
1	2	3	4	5 = (4 / 3) * 100	6
4.1	<b>PENDAPATAN ASLI DAERAH (PAD)</b>	<b>2.000.000,00</b>	<b>0,00</b>	<b>0,00</b>	<b>852.816,08</b>
4.1.04	Lain-lain PAD yang Sah	2.000.000,00	0,00	0,00	852.816,08
4.1.04.05	Jasa Giro	2.000.000,00	0,00	0,00	852.816,08
4.1.04.05.02	Jasa Giro pada Kas di Bendahara	2.000.000,00	0,00	0,00	852.816,08
4.1.04.05.02.0001	Jasa Giro pada Kas di Bendahara	2.000.000,00	0,00	0,00	852.816,08
	<b>JUMLAH PENDAPATAN ASLI DAERAH</b>	<b>2.000.000,00</b>	<b>0,00</b>	<b>0,00</b>	<b>852.816,08</b>
	<b>JUMLAH PENDAPATAN</b>	<b>2.000.000,00</b>	<b>0,00</b>	<b>0,00</b>	<b>852.816,08</b>
5	<b>BELANJA DAERAH</b>	<b>21.259.957.588,00</b>	<b>17.238.728.647,00</b>	<b>81,09</b>	<b>19.252.477.053,00</b>
5.1	<b>BELANJA OPERASI</b>	<b>21.249.148.408,00</b>	<b>17.230.113.647,00</b>	<b>81,09</b>	<b>16.965.063.413,00</b>
5.1.01	Belanja Pegawai	13.774.623.126,00	10.493.936.221,00	76,18	10.123.541.247,00
5.1.01.01	Belanja Gaji dan Tunjangan ASN	4.878.197.351,00	3.618.769.967,00	74,18	3.676.520.083,00
5.1.01.01.01	Belanja Gaji Pokok ASN	2.853.520.406,00	2.494.733.510,00	87,43	2.506.919.540,00
5.1.01.01.01.0001	Belanja Gaji Pokok PNS	2.853.520.406,00	2.494.733.510,00	87,43	2.506.919.540,00
5.1.01.01.02	Belanja Tunjangan Keluarga ASN	505.635.476,00	196.304.234,00	38,82	210.359.218,00
5.1.01.01.02.0001	Belanja Tunjangan Keluarga PNS	505.635.476,00	196.304.234,00	38,82	210.359.218,00
5.1.01.01.03	Belanja Tunjangan Jabatan ASN	108.844.750,00	94.850.000,00	87,14	106.190.000,00
5.1.01.01.03.0001	Belanja Tunjangan Jabatan PNS	108.844.750,00	94.850.000,00	87,14	106.190.000,00
5.1.01.01.04	Belanja Tunjangan Fungsional ASN	76.715.100,00	56.904.000,00	74,18	70.288.000,00
5.1.01.01.04.0001	Belanja Tunjangan Fungsional PNS	76.715.100,00	56.904.000,00	74,18	70.288.000,00
5.1.01.01.05	Belanja Tunjangan Fungsional Umum ASN	110.416.075,00	80.665.000,00	73,06	87.340.000,00
5.1.01.01.05.0001	Belanja Tunjangan Fungsional Umum PNS	110.416.075,00	80.665.000,00	73,06	87.340.000,00
5.1.01.01.06	Belanja Tunjangan Beras ASN	161.504.904,00	103.415.760,00	64,03	119.999.940,00
5.1.01.01.06.0001	Belanja Tunjangan Beras PNS	161.504.904,00	103.415.760,00	64,03	119.999.940,00
5.1.01.01.07	Belanja Tunjangan PPh/Tunjangan Khusus ASN	667.456.826,00	332.324.354,00	49,79	292.792.374,00
5.1.01.01.07.0001	Belanja Tunjangan PPh/Tunjangan Khusus PNS	667.456.826,00	332.324.354,00	49,79	292.792.374,00
5.1.01.01.08	Belanja Pembulatan Gaji ASN	51.943,00	32.552,00	62,67	29.931,00
5.1.01.01.08.0001	Belanja Pembulatan Gaji PNS	51.943,00	32.552,00	62,67	29.931,00
5.1.01.01.09	Belanja Iuran Jaminan Kesehatan ASN	301.300.000,00	239.132.178,00	79,37	262.108.144,00
5.1.01.01.09.0001	Belanja Iuran Jaminan Kesehatan PNS	301.300.000,00	239.132.178,00	79,37	262.108.144,00
5.1.01.01.10	Belanja Iuran Jaminan Kecelakaan Kerja ASN	6.639.058,00	5.102.074,00	76,85	5.123.235,00
5.1.01.01.10.0001	Belanja Iuran Jaminan Kecelakaan Kerja PNS	6.639.058,00	5.102.074,00	76,85	5.123.235,00
5.1.01.01.11	Belanja Iuran Jaminan Kematian ASN	19.917.230,00	15.306.305,00	76,85	15.369.701,00
5.1.01.01.11.0001	Belanja Iuran Jaminan Kematian PNS	19.917.230,00	15.306.305,00	76,85	15.369.701,00
5.1.01.01.12	Belanja Iuran Simpanan Peserta Tabungan Perumahan Rakyat ASN	66.195.583,00	0,00	0,00	0,00
5.1.01.01.12.0001	Belanja Iuran Simpanan Peserta Tabungan Perumahan Rakyat PNS	66.195.583,00	0,00	0,00	0,00
5.1.01.02	Belanja Tambahan Penghasilan ASN	8.896.425.775,00	6.875.166.254,00	77,28	6.447.021.164,00
5.1.01.02.01	Tambahan Penghasilan berdasarkan Beban Kerja ASN	5.087.894.349,00	3.902.448.750,00	76,70	3.893.778.791,00
5.1.01.02.01.0001	Tambahan Penghasilan berdasarkan Beban Kerja PNS	5.087.894.349,00	3.902.448.750,00	76,70	3.893.778.791,00
5.1.01.02.03	Tambahan Penghasilan berdasarkan Kondisi Kerja ASN	868.531.426,00	293.009.371,00	33,74	205.880.007,00
5.1.01.02.03.0001	Tambahan Penghasilan berdasarkan Kondisi Kerja PNS	868.531.426,00	293.009.371,00	33,74	205.880.007,00
5.1.01.02.05	Tambahan Penghasilan berdasarkan Prestasi Kerja ASN	2.940.000.000,00	2.679.708.133,00	91,15	2.347.362.366,00
5.1.01.02.05.0001	Tambahan Penghasilan berdasarkan Prestasi Kerja PNS	2.940.000.000,00	2.679.708.133,00	91,15	2.347.362.366,00
5.1.02	Belanja Barang dan Jasa	7.474.525.282,00	6.736.177.426,00	90,12	6.841.522.166,00
5.1.02.01	Belanja Barang	1.950.713.180,00	1.670.285.150,00	85,62	1.147.127.032,00
5.1.02.01.01	Belanja Barang Pakai Habis	1.950.713.180,00	1.670.285.150,00	85,62	1.147.127.032,00
5.1.02.01.01.0004	Belanja Bahan-Bahan Bakar dan Pelumas	102.771.200,00	60.140.400,00	58,52	48.639.000,00
5.1.02.01.01.0010	Belanja Bahan-Isi Tabung Gas	661.005,00	595.500,00	90,09	0,00
5.1.02.01.01.0012	Belanja Bahan-Bahan Lainnya	0,00	0,00	0,00	165.000,00
5.1.02.01.01.0024	Belanja Alat/Bahan untuk Kegiatan Kantor-Alat Tulis Kantor	350.290.137,00	297.971.900,00	85,06	513.399.700,00
5.1.02.01.01.0025	Belanja Alat/Bahan untuk Kegiatan Kantor- Kertas dan Cover	87.103.587,00	73.506.900,00	84,39	0,00
5.1.02.01.01.0026	Belanja Alat/Bahan untuk Kegiatan Kantor- Bahan Cetak	1.183.419.396,00	1.044.408.900,00	88,25	298.271.100,00
5.1.02.01.01.0027	Belanja Alat/Bahan untuk Kegiatan Kantor-Benda Pos	10.650.000,00	10.650.000,00	100,00	7.741.950,00
5.1.02.01.01.0029	Belanja Alat/Bahan untuk Kegiatan Kantor-Bahan Komputer	158.277.120,00	133.525.500,00	84,36	806.900,00
5.1.02.01.01.0030	Belanja Alat/Bahan untuk Kegiatan Kantor-Perabot Kantor	2.500.386,00	1.992.000,00	79,67	10.669.000,00
5.1.02.01.01.0031	Belanja Alat/Bahan untuk Kegiatan Kantor-Alat Listrik	19.792.410,00	17.549.750,00	88,67	0,00
5.1.02.01.01.0032	Belanja Alat/Bahan untuk Kegiatan Kantor-Perengkapan Dinas	0,00	0,00	0,00	87.320.000,00
5.1.02.01.01.0035	Belanja Alat/Bahan untuk Kegiatan Kantor- Souvenir/Cendera Mata	937.728,00	777.000,00	82,86	0,00
5.1.02.01.01.0036	Belanja Alat/Bahan untuk Kegiatan Kantor-Alat/Bahan untuk Kegiatan Kantor Lainnya	34.310.211,00	29.167.300,00	85,01	120.329.382,00
5.1.02.01.01.0052	Belanja Makanan dan Minuman Rapat	0,00	0,00	0,00	825.000,00
5.1.02.01.01.0058	Belanja Makanan dan Minuman Aktivitas Lapangan	0,00	0,00	0,00	58.960.000,00
5.1.02.02	Belanja Jasa	4.604.421.302,00	4.224.451.526,00	91,75	5.149.272.634,00
5.1.02.02.01	Belanja Jasa Kantor	4.150.901.080,00	3.916.719.909,00	94,36	4.948.510.360,00
5.1.02.02.01.0011	Honorarium Penyelenggaraan Kegiatan Pendidikan dan Pelatihan	0,00	0,00	0,00	23.000.000,00

KodeRekening	URAIAN	ANGGARAN 2024	REALISASI 2024	% 2024	REALISASI 2023
5.1.02.02.01.0026	Belanja Jasa Tenaga Administrasi	3.680.588.760,00	3.478.202.422,00	94,50	3.541.314.315,00
5.1.02.02.01.0033	Belanja Jasa Tenaga Supir	37.968.000,00	37.968.000,00	100,00	82.440.000,00
5.1.02.02.01.0036	Belanja Jasa Audit/Surveillance ISO	350.000.000,00	339.622.850,00	97,04	268.350.000,00
5.1.02.02.01.0049	Belanja Jasa Pencucian Pakian, Alat Keasrian dan Kebudayaan, serta Alat Rumah Tangga	6.000.000,00	0,00	0,00	6.000.000,00
5.1.02.02.01.0059	Belanja Tagihan Telepon	9.324.000,00	3.688.117,00	39,56	3.866.257,00
5.1.02.02.01.0062	Belanja Langganan Jurnal/Surat Kabar/Majalah	47.732.220,00	47.732.220,00	100,00	11.490.000,00
5.1.02.02.01.0063	Belanja Kawat/Faksimili/Internet/TV Berlangganan	0,00	0,00	0,00	999.359.988,00
5.1.02.02.01.0067	Belanja Pembayaran Pajak, Bea, dan Perizinan	19.288.100,00	9.506.300,00	49,29	12.689.800,00
5.1.02.02.02	Belanja Iuran Jaminan/Asuransi	171.820.774,00	163.731.617,00	95,29	166.262.274,00
5.1.02.02.02.0005	Belanja Iuran Jaminan Kesehatan bagi Non ASN	151.724.498,00	144.710.783,00	95,38	146.694.423,00
5.1.02.02.02.0006	Belanja Iuran Jaminan Kecelakaan Kerja bagi Non ASN	8.931.988,00	8.453.738,00	94,65	8.696.820,00
5.1.02.02.02.0007	Belanja Iuran Jaminan Kematian bagi Non ASN	11.164.288,00	10.567.096,00	94,65	10.871.031,00
5.1.02.02.04	Belanja Sewa Peralatan dan Mesin	281.699.448,00	144.000.000,00	51,12	34.500.000,00
5.1.02.02.04.0035	Belanja Sewa Kendaraan Dinas Bermotor Perorangan	132.419.448,00	0,00	0,00	0,00
5.1.02.02.04.0036	Belanja Sewa Kendaraan Bermotor Penumpang	149.280.000,00	144.000.000,00	96,46	34.500.000,00
5.1.02.03	Belanja Pemeliharaan	720.412.200,00	657.950.750,00	91,33	509.242.500,00
5.1.02.03.02	Belanja Pemeliharaan Peralatan dan Mesin	720.412.200,00	657.950.750,00	91,33	505.397.500,00
5.1.02.03.02.0035	Belanja Pemeliharaan Alat Angkutan-Alat Angkutan Darat Bermotor-Kendaraan Dinas Bermotor Perorangan	396.092.400,00	357.241.750,00	90,19	348.070.000,00
5.1.02.03.02.0038	Belanja Pemeliharaan Alat Angkutan-Alat Angkutan Darat Bermotor-Kendaraan Bermotor Beroda Dua	54.745.200,00	44.509.000,00	81,30	50.687.500,00
5.1.02.03.02.0113	Belanja Pemeliharaan Alat Kantor dan Rumah Tangga-Alat Kantor-Mesin Ketik	0,00	0,00	0,00	300.000,00
5.1.02.03.02.0117	Belanja Pemeliharaan Alat Kantor dan Rumah Tangga-Alat Kantor-Alat Kantor Lainnya	28.305.000,00	27.200.000,00	96,10	0,00
5.1.02.03.02.0405	Belanja Pemeliharaan Komputer-Komputer Unit-Personal Computer	0,00	0,00	0,00	76.885.000,00
5.1.02.03.02.0406	Belanja Pemeliharaan Komputer-Komputer Unit-Komputer Unit Lainnya	0,00	0,00	0,00	29.455.000,00
5.1.02.03.02.0410	Belanja Pemeliharaan Komputer-Peralatan Komputer-Peralatan Jaringan	2.719.500,00	2.550.000,00	93,77	0,00
5.1.02.03.02.0411	Belanja Pemeliharaan Komputer-Peralatan Komputer-Peralatan Komputer Lainnya	238.550.100,00	226.450.000,00	94,93	0,00
5.1.02.03.03	Belanja Pemeliharaan Gedung dan Bangunan	0,00	0,00	0,00	3.845.000,00
5.1.02.03.03.0001	Belanja Pemeliharaan Bangunan Gedung-Bangunan Gedung Tempat Kerja-Bangunan Gedung Kantor	0,00	0,00	0,00	3.845.000,00
5.1.02.04	Belanja Perjalanan Dinas	198.978.600,00	183.490.000,00	92,22	35.880.000,00
5.1.02.04.01	Belanja Perjalanan Dinas Dalam Negeri	198.978.600,00	183.490.000,00	92,22	35.880.000,00
5.1.02.04.01.0001	Belanja Perjalanan Dinas Biasa	198.978.600,00	183.490.000,00	92,22	35.880.000,00
	<b>JUMLAH BELANJA OPERASI</b>	<b>21.249.148.408,00</b>	<b>17.230.113.647,00</b>	<b>81,09</b>	<b>16.965.063.413,00</b>
5.2	<b>BELANJA MODAL</b>	<b>10.809.180,00</b>	<b>8.615.000,00</b>	<b>79,70</b>	<b>2.287.413.640,00</b>
5.2.02	Belanja Modal Peralatan dan Mesin	10.809.180,00	8.615.000,00	79,70	2.287.413.640,00
5.2.02.05	Belanja Modal Alat Kantor dan Rumah Tangga	10.809.180,00	8.615.000,00	79,70	1.188.987.830,00
5.2.02.05.01	Belanja Modal Alat Kantor	9.990.000,00	7.895.000,00	79,03	812.787.830,00
5.2.02.05.01.0004	Belanja Modal Alat Penyimpanan Perlengkapan Kantor	0,00	0,00	0,00	217.396.830,00
5.2.02.05.01.0005	Belanja Modal Alat Kantor Lainnya	9.990.000,00	7.895.000,00	79,03	595.391.000,00
5.2.02.05.02	Belanja Modal Alat Rumah Tangga	819.180,00	720.000,00	87,89	376.200.000,00
5.2.02.05.02.0001	Belanja Modal Mebel	0,00	0,00	0,00	186.400.000,00
5.2.02.05.02.0004	Belanja Modal Alat Pendingin	0,00	0,00	0,00	189.800.000,00
5.2.02.05.02.0006	Belanja Modal Alat Rumah Tangga Lainnya (Home Use)	819.180,00	720.000,00	87,89	0,00
5.2.02.06	Belanja Modal Alat Studio, Komunikasi, dan Pemancar	0,00	0,00	0,00	111.276.000,00
5.2.02.06.01	Belanja Modal Alat Studio	0,00	0,00	0,00	111.276.000,00
5.2.02.06.01.0001	Belanja Modal Peralatan Studio Audio	0,00	0,00	0,00	28.500.000,00
5.2.02.06.01.0002	Belanja Modal Peralatan Studio Video dan Film	0,00	0,00	0,00	4.855.000,00
5.2.02.06.01.0006	Belanja Modal Alat Studio Lainnya	0,00	0,00	0,00	77.921.000,00
5.2.02.07	Belanja Modal Alat Kedokteran dan Kesehatan	0,00	0,00	0,00	3.180.000,00
5.2.02.07.01	Belanja Modal Alat Kedokteran	0,00	0,00	0,00	3.180.000,00
5.2.02.07.01.0001	Belanja Modal Alat Kedokteran Umum	0,00	0,00	0,00	3.180.000,00
5.2.02.10	Belanja Modal Komputer	0,00	0,00	0,00	981.119.810,00
5.2.02.10.01	Belanja Modal Komputer Unit	0,00	0,00	0,00	819.474.000,00
5.2.02.10.01.0002	Belanja Modal Personal Computer	0,00	0,00	0,00	819.474.000,00
5.2.02.10.02	Belanja Modal Peralatan Komputer	0,00	0,00	0,00	161.645.810,00
5.2.02.10.02.0003	Belanja Modal Peralatan Personal Computer	0,00	0,00	0,00	145.645.810,00
5.2.02.10.02.0005	Belanja Modal Peralatan Komputer Lainnya	0,00	0,00	0,00	16.000.000,00
5.2.02.19	Belanja Modal Peralatan Olahraga	0,00	0,00	0,00	2.850.000,00
5.2.02.19.01	Belanja Modal Peralatan Olahraga	0,00	0,00	0,00	2.850.000,00
5.2.02.19.01.0002	Belanja Modal Peralatan Permainan	0,00	0,00	0,00	2.850.000,00
	<b>JUMLAH BELANJA MODAL</b>	<b>10.809.180,00</b>	<b>8.615.000,00</b>	<b>79,70</b>	<b>2.287.413.640,00</b>
	<b>JUMLAH BELANJA</b>	<b>21.259.957.588,00</b>	<b>17.238.728.647,00</b>	<b>81,09</b>	<b>19.252.477.053,00</b>
	<b>SURPLUS/DEFISIT</b>	<b>(21.257.957.588,00)</b>	<b>(17.238.728.647,00)</b>	<b>81,09</b>	<b>(19.251.624.236,92)</b>





## PEMERINTAHAN KAB. BADUNG



Dinas Kependudukan dan Pencatatan Sipil  
LAPORAN OPERASIONAL  
TAHUN ANGGARAN 2024  
1 Januari 2024 Sampai 31 Desember 2024

Dalam Rupiah

Kode Rekening	Uraian	2024	2023	kenaikan / Penuruna	%
<b>KEGIATAN OPERASIONAL</b>					
<b>7</b>	<b>PENDAPATAN</b>	<b>488.736.000,00</b>	<b>637.227.816,08</b>	<b>(148.491.816,08)</b>	<b>(23,30)</b>
<b>7.1</b>	<b>PENDAPATAN ASLI DAERAH (PAD)-LO</b>	<b>0,00</b>	<b>852.816,08</b>	<b>(852.816,08)</b>	<b>(100,00)</b>
7.1.04	Lain-lain PAD yang Sah-LO	0,00	852.816,08	(852.816,08)	(100,00)
7.1.04.05	Jasa Giro-LO	0,00	852.816,08	(852.816,08)	(100,00)
	<b>JUMLAH PENDAPATAN ASLI DAERAH (PAD)-LO</b>	<b>0,00</b>	<b>852.816,08</b>	<b>(852.816,08)</b>	<b>(100,00)</b>
<b>7.3</b>	<b>LAIN-LAIN PENDAPATAN DAERAH YANG SAH-LO</b>	<b>488.736.000,00</b>	<b>636.375.000,00</b>	<b>(147.639.000,00)</b>	<b>(23,20)</b>
7.3.01	Pendapatan Hibah-LO	488.736.000,00	636.375.000,00	(147.639.000,00)	(23,20)
7.3.01.02	Pendapatan Hibah dari Pemerintah Daerah Lainnya-LO	488.736.000,00	636.375.000,00	(147.639.000,00)	(23,20)
	<b>JUMLAH LAIN-LAIN PENDAPATAN DAERAH YANG SAH-LO</b>	<b>488.736.000,00</b>	<b>636.375.000,00</b>	<b>(147.639.000,00)</b>	<b>(23,20)</b>
	<b>JUMLAH PENDAPATAN</b>	<b>488.736.000,00</b>	<b>637.227.816,08</b>	<b>(148.491.816,08)</b>	<b>(23,30)</b>
<b>8</b>	<b>BEBAN</b>	<b>18.633.597.923,00</b>	<b>18.601.173.502,00</b>	<b>32.424.421,00</b>	<b>0,17</b>
<b>8.1</b>	<b>BEBAN OPERASI</b>	<b>17.785.774.754,00</b>	<b>17.717.497.157,00</b>	<b>68.277.597,00</b>	<b>0,39</b>
8.1.01	Beban Pegawai	10.493.936.221,00	10.123.541.247,00	370.394.974,00	3,66
8.1.01.01	Beban Gaji dan Tunjangan ASN	3.618.769.967,00	3.676.520.083,00	(57.750.116,00)	(1,57)
8.1.01.02	Beban Tambahan Penghasilan ASN	6.875.166.254,00	6.447.021.164,00	428.145.090,00	6,64
8.1.02	Beban Barang dan Jasa	7.291.838.533,00	7.593.955.910,00	(302.117.377,00)	(3,98)
8.1.02.01	Beban Barang	2.225.991.150,00	1.899.548.896,00	326.442.254,00	17,19
8.1.02.02	Beban Jasa	4.224.406.633,00	5.149.284.514,00	(924.877.881,00)	(17,96)
8.1.02.03	Beban Pemeliharaan	657.950.750,00	509.242.500,00	148.708.250,00	29,20
8.1.02.04	Beban Perjalanan Dinas	183.490.000,00	35.880.000,00	147.610.000,00	411,40
	<b>JUMLAH BEBAN OPERASI</b>	<b>17.785.774.754,00</b>	<b>17.717.497.157,00</b>	<b>68.277.597,00</b>	<b>0,39</b>
<b>8.1.08</b>	<b>Beban Penyusutan dan Amortisasi</b>	<b>847.823.169,00</b>	<b>883.676.345,00</b>	<b>(35.853.176,00)</b>	<b>(4,06)</b>
8.1.08.01	Beban Penyusutan Peralatan dan Mesin	819.318.369,00	855.171.545,00	(35.853.176,00)	(4,19)
8.1.08.06	Beban Amortisasi Aset Lainnya-Aset Tidak Berwujud	28.504.800,00	28.504.800,00	0,00	0,00
	<b>JUMLAH Beban Penyusutan dan Amortisasi</b>	<b>847.823.169,00</b>	<b>883.676.345,00</b>	<b>(35.853.176,00)</b>	<b>(4,06)</b>
	<b>JUMLAH BEBAN</b>	<b>18.633.597.923,00</b>	<b>18.601.173.502,00</b>	<b>32.424.421,00</b>	<b>0,17</b>
	<b>SURPLUS/DEFISIT-LO</b>	<b>(18.144.861.923,00)</b>	<b>(17.963.945.685,92)</b>	<b>(180.916.237,08)</b>	<b>1,01</b>

Mangupura, 07 Februari 2025  
Kepala Dinas Kependudukan dan Pencatatan Sipil  
Kabupaten Badung  
DINAS KEPENDUDUKAN  
DAN PENCATATAN SIPIL  
DRS. ANAK AGUNG NGURAH ARIMBAWA  
NIP.196511161987031006



PEMERINTAHAN KAB. BADUNG  
DINAS KEPENDUDUKAN DAN PENCATATAN SIPIL



Neraca

TAHUN ANGGARAN 2024


1 Januari 2024 Sampai 31 Desember 2024

Dalam Rupiah

Kode Rekening	Uraian	2024	2023
<b>1</b>	<b>ASET</b>	<b>2.583.976.907,00</b>	<b>3.490.155.076,00</b>
<b>1.1</b>	<b>ASET LANCAR</b>	<b>8.750.000,00</b>	<b>75.000.000,00</b>
1.1.12	Persediaan	8.750.000,00	75.000.000,00
1.1.12.01	Barang Pakai Habis	8.750.000,00	75.000.000,00
	<b>JUMLAH ASET LANCAR</b>	<b>8.750.000,00</b>	<b>75.000.000,00</b>
<b>1.3</b>	<b>ASET TETAP</b>	<b>2.492.087.907,00</b>	<b>3.303.511.276,00</b>
1.3.02	Peralatan dan Mesin	15.599.704.489,20	15.720.269.489,20
1.3.02.01	Alat Besar	17.250.000,00	17.250.000,00
1.3.02.02	Alat Angkutan	2.792.835.890,00	2.792.835.890,00
1.3.02.04	Alat Pertanian	0,00	3.250.000,00
1.3.02.05	Alat Kantor dan Rumah Tangga	3.761.123.689,00	3.878.438.689,00
1.3.02.06	Alat Studio, Komunikasi, dan Pemancar	3.501.150.516,20	3.501.150.516,20
1.3.02.07	Alat Kedokteran dan Kesehatan	10.380.000,00	10.380.000,00
1.3.02.08	Alat Laboratorium	732.707.000,00	732.707.000,00
1.3.02.10	Komputer	4.784.257.394,00	4.784.257.394,00
1.3.07	Akumulasi Penyusutan	(13.107.616.582,20)	(12.416.758.213,20)
1.3.07.01	Akumulasi Penyusutan Peralatan dan Mesin	(13.107.616.582,20)	(12.416.758.213,20)
	<b>JUMLAH ASET TETAP</b>	<b>2.492.087.907,00</b>	<b>3.303.511.276,00</b>
<b>1.5</b>	<b>ASET LAINNYA</b>	<b>83.139.000,00</b>	<b>111.643.800,00</b>
1.5.03	Aset Tidak Berwujud	332.606.200,00	332.606.200,00
1.5.03.01	Aset Tidak Berwujud	332.606.200,00	332.606.200,00
1.5.04	Aset Lain-lain	529.407.000,00	667.767.000,00
1.5.04.01	Aset Lain-lain	529.407.000,00	667.767.000,00
1.5.05	Akumulasi Amortisasi Aset Tidak Berwujud	(249.467.200,00)	(220.962.400,00)
1.5.05.01	Akumulasi Amortisasi Aset Tidak Berwujud	(249.467.200,00)	(220.962.400,00)
1.5.06	Akumulasi Penyusutan Aset Lainnya	(529.407.000,00)	(667.767.000,00)
1.5.06.01	Akumulasi Penyusutan Aset Lainnya	(529.407.000,00)	(667.767.000,00)
	<b>JUMLAH ASET LAINNYA</b>	<b>83.139.000,00</b>	<b>111.643.800,00</b>
	<b>JUMLAH PROPERTI INVESTASI</b>	<b>0,00</b>	<b>0,00</b>
	<b>JUMLAH ASET</b>	<b>2.583.976.907,00</b>	<b>3.490.155.076,00</b>

Kes Rekening	Uraian	2024	2023
<b>2</b>	<b>KEWAJIBAN</b>	<b>283.335,00</b>	<b>328.228,00</b>
<b>2.1</b>	<b>KEWAJIBAN JANGKA PENDEK</b>	<b>283.335,00</b>	<b>328.228,00</b>
2.1.06	Utang Belanja	283.335,00	328.228,00
2.1.06.02	Utang Belanja Barang dan Jasa	283.335,00	328.228,00
	<b>JUMLAH KEWAJIBAN JANGKA PENDEK</b>	<b>283.335,00</b>	<b>328.228,00</b>
	<b>JUMLAH KEWAJIBAN</b>	<b>283.335,00</b>	<b>328.228,00</b>
<b>3</b>	<b>EKUITAS</b>	<b>2.583.693.572,00</b>	<b>3.489.826.848,00</b>
<b>3.1</b>	<b>EKUITAS</b>	<b>2.583.693.572,00</b>	<b>3.489.826.848,00</b>
3.1.01	Ekuitas	(14.655.035.075,00)	(15.761.797.388,92)
3.1.01.01	Ekuitas	3.489.826.848,00	2.202.148.297,00
3.1.01.02	Surplus/Defisit-LO	(18.144.861.923,00)	(17.963.945.685,92)
3.1.03	Ekuitas untuk Dikonsolidasikan	17.238.728.647,00	19.251.624.236,92
3.1.03.01	RK PPKD	17.238.728.647,00	19.251.624.236,92
	<b>JUMLAH EKUITAS</b>	<b>2.583.693.572,00</b>	<b>3.489.826.848,00</b>
	<b>JUMLAH KEWAJIBAN DAN EKUITAS</b>	<b>2.583.976.907,00</b>	<b>3.490.155.076,00</b>

Mangupura, 07 Pebruari 2025  
Kepala Dinas Kependudukan dan Pencatatan Sipil  
Kabupaten Badung



Drs. Anak Agung Ngurah Arimbawa  
NIP. 196511161987031006

Dicetak Oleh SIPD Kementerian Dalam Negeri



PEMERINTAHAN KAB. BADUNG



Dinas Kependudukan dan Pencatatan Sipil  
Neraca  
TAHUN ANGGARAN 2024  
1 Januari 2024 Sampai 31 Desember 2024

Dalam Rupiah

Kode Rekening	Uraian	2024	2023
<b>1</b>	<b>ASET</b>	<b>2.583.976.907,00</b>	<b>3.490.155.076,00</b>
<b>1.1</b>	<b>ASET LANCAR</b>	<b>8.750.000,00</b>	<b>75.000.000,00</b>
1.1.12	Persediaan	8.750.000,00	75.000.000,00
1.1.12.01	Barang Pakai Habis	8.750.000,00	75.000.000,00
1.1.12.01.03	Alat/Bahan Untuk Kegiatan Kantor	8.750.000,00	75.000.000,00
1.1.12.01.03.0001	Alat Tulis Kantor	8.100.000,00	0,00
1.1.12.01.03.0003	Bahan Cetak	650.000,00	75.000.000,00
	<b>JUMLAH ASET LANCAR</b>	<b>8.750.000,00</b>	<b>75.000.000,00</b>
		<b>0,00</b>	<b>0,00</b>
<b>1.3</b>	<b>ASET TETAP</b>	<b>2.492.087.907,00</b>	<b>3.303.511.276,00</b>
1.3.02	Peralatan dan Mesin	15.599.704.489,20	15.720.269.489,20
1.3.02.01	Alat Besar	17.250.000,00	17.250.000,00
1.3.02.01.01	Alat Besar Darat	17.250.000,00	17.250.000,00
1.3.02.01.01.0011	Mesin Proses	17.250.000,00	17.250.000,00
1.3.02.02	Alat Angkutan	2.792.835.890,00	2.792.835.890,00
1.3.02.02.01	Alat Angkutan Darat Bermotor	2.792.835.890,00	2.792.835.890,00
1.3.02.02.01.0001	Kendaraan Dinas Bermotor Perorangan	2.608.911.890,00	2.608.911.890,00
1.3.02.02.01.0004	Kendaraan Bermotor Beroda Dua	183.924.000,00	183.924.000,00
1.3.02.04	Alat Pertanian	0,00	3.250.000,00
1.3.02.04.01	Alat Pengolahan	0,00	3.250.000,00
1.3.02.04.01.0004	Alat Penyimpan Hasil Percobaan Pertanian	0,00	3.250.000,00
1.3.02.05	Alat Kantor dan Rumah Tangga	3.761.123.689,00	3.878.438.689,00
1.3.02.05.01	Alat Kantor	1.892.885.112,00	1.890.120.112,00
1.3.02.05.01.0001	Mesin Ketik	0,00	3.630.000,00
1.3.02.05.01.0004	Alat Penyimpan Perlengkapan Kantor	1.023.760.000,00	1.025.260.000,00
1.3.02.05.01.0005	Alat Kantor Lainnya	869.125.112,00	861.230.112,00
1.3.02.05.02	Alat Rumah Tangga	1.140.031.647,00	1.225.269.147,00
1.3.02.05.02.0001	Mebel	574.254.000,00	599.261.500,00
1.3.02.05.02.0002	Alat Pengukur Waktu	0,00	2.000.000,00
1.3.02.05.02.0004	Alat Pendingin	328.730.000,00	328.730.000,00
1.3.02.05.02.0006	Alat Rumah Tangga Lainnya (Home Use)	237.047.647,00	295.277.647,00
1.3.02.05.03	Meja dan Kursi Kerja/Rapat Pejabat	728.206.930,00	763.049.430,00
1.3.02.05.03.0001	Meja Kerja Pejabat	176.110.000,00	176.110.000,00
1.3.02.05.03.0002	Meja Rapat Pejabat	15.004.000,00	15.004.000,00
1.3.02.05.03.0003	Kursi Kerja Pejabat	38.580.000,00	49.745.000,00
1.3.02.05.03.0004	Kursi Rapat Pejabat	111.409.100,00	135.086.600,00
1.3.02.05.03.0005	Kursi Hadap Depan Meja Kerja Pejabat	57.221.000,00	57.221.000,00
1.3.02.05.03.0007	Lemari dan Arsip Pejabat	329.882.830,00	329.882.830,00
1.3.02.06	Alat Studio, Komunikasi, dan Pemancar	3.501.150.516,20	3.501.150.516,20
1.3.02.06.01	Alat Studio	3.377.226.516,20	3.377.226.516,20
1.3.02.06.01.0001	Peralatan Studio Audio	377.566.904,20	377.566.904,20
1.3.02.06.01.0002	Peralatan Studio Video dan Film	208.747.178,00	208.747.178,00
1.3.02.06.01.0004	Peralatan Cetak	2.758.655.434,00	2.758.655.434,00
1.3.02.06.01.0005	Peralatan Studio Pemetaan/Peralatan Ukur Tanah	27.061.000,00	27.061.000,00
1.3.02.06.01.0006	Alat Studio Lainnya	5.196.000,00	5.196.000,00
1.3.02.06.02	Alat Komunikasi	123.924.000,00	123.924.000,00
1.3.02.06.02.0001	Alat Komunikasi Telephone	123.924.000,00	123.924.000,00
1.3.02.07	Alat Kedokteran dan Kesehatan	10.380.000,00	10.380.000,00
1.3.02.07.01	Alat Kedokteran	10.380.000,00	10.380.000,00
1.3.02.07.01.0012	Alat Kesehatan Rehabilitasi Medis	7.200.000,00	7.200.000,00
1.3.02.07.01.0029	Alat Kedokteran Lainnya	3.180.000,00	3.180.000,00



Kode Rekening	Uraian	2024	2023
1.3.02.08	Alat Laboratorium	732.707.000,00	732.707.000,00
1.3.02.08.01	Unit Alat Laboratorium	732.707.000,00	732.707.000,00
1.3.02.08.01.0003	Alat Laboratorium Hidrokimia	3.707.000,00	3.707.000,00
1.3.02.08.01.0015	Alat Laboratorium Immunologi	3.000.000,00	3.000.000,00
1.3.02.08.01.0041	Alat Laboratorium Pertanian	726.000.000,00	726.000.000,00
1.3.02.10	Komputer	4.784.257.394,00	4.784.257.394,00
1.3.02.10.01	Komputer Unit	2.020.838.137,00	2.020.838.137,00
1.3.02.10.01.0002	Personal Computer	2.020.838.137,00	2.020.838.137,00
1.3.02.10.02	Peralatan Komputer	2.763.419.257,00	2.763.419.257,00
1.3.02.10.02.0001	Peralatan Mainframe	83.567.440,00	83.567.440,00
1.3.02.10.02.0002	Peralatan Mini Computer	4.202.000,00	4.202.000,00
1.3.02.10.02.0003	Peralatan Personal Computer	1.716.937.424,00	1.716.937.424,00
1.3.02.10.02.0004	Peralatan Jaringan	751.702.893,00	751.702.893,00
1.3.02.10.02.0005	Peralatan Komputer Lainnya	207.009.500,00	207.009.500,00
1.3.07	Akumulasi Penyusutan	-13.107.616.582,20	(12.416.758.213,20)
1.3.07.01	Akumulasi Penyusutan Peralatan dan Mesin	(13.107.616.582,20)	(12.416.758.213,20)
1.3.07.01.01	Akumulasi Penyusutan Alat Besar	(17.250.000,00)	(17.250.000,00)
1.3.07.01.01.0011	Akumulasi Penyusutan Alat Besar Darat-Mesin Proses	(17.250.000,00)	(17.250.000,00)
1.3.07.01.02	Akumulasi Penyusutan Alat Angkutan	(2.385.256.808,00)	(2.231.350.808,00)
1.3.07.01.02.0001	Akumulasi Penyusutan Alat Angkutan Darat Bermotor-Kendaraan Dinas Bermotor Perorangan	(2.232.163.098,00)	(2.087.280.598,00)
1.3.07.01.02.0004	Akumulasi Penyusutan Alat Angkutan Darat Bermotor-Kendaraan Bermotor Beroda Dua	(153.093.710,00)	(144.070.210,00)
1.3.07.01.04	Akumulasi Penyusutan Alat Pertanian	0,00	(3.250.000,00)
1.3.07.01.04.0004	Akumulasi Penyusutan Alat Pengolahan-Alat Penyimpan Hasil Percobaan Pertanian	0,00	(3.250.000,00)
1.3.07.01.05	Akumulasi Penyusutan Alat Kantor dan Rumah Tangga	(2.792.832.919,00)	(2.613.898.636,00)
1.3.07.01.05.0001	Akumulasi Penyusutan Alat Kantor-Mesin Ketik	0,00	(3.630.000,00)
1.3.07.01.05.0004	Akumulasi Penyusutan Alat Kantor-Alat Penyimpan Perlengkapan Kantor	(1.008.807.666,00)	(968.743.666,00)
1.3.07.01.05.0005	Akumulasi Penyusutan Alat Kantor-Alat Kantor Lainnya	(371.621.240,00)	(257.095.623,00)
1.3.07.01.05.0006	Akumulasi Penyusutan Alat Rumah Tangga-Mebel	(458.947.333,00)	(454.514.833,00)
1.3.07.01.05.0007	Akumulasi Penyusutan Alat Rumah Tangga-Alat Pengukur Waktu	0,00	(2.000.000,00)
1.3.07.01.05.0009	Akumulasi Penyusutan Alat Rumah Tangga-Alat Pendingin	(180.053.332,00)	(142.093.332,00)
1.3.07.01.05.0011	Akumulasi Penyusutan Alat Rumah Tangga-Alat Rumah Tangga Lainnya (Home Use)	(237.815.597,00)	(264.570.297,00)
1.3.07.01.05.0013	Akumulasi Penyusutan Meja dan Kursi Kerja/Rapat Pejabat-Meja Kerja Pejabat	(176.110.000,00)	(176.110.000,00)
1.3.07.01.05.0014	Akumulasi Penyusutan Meja dan Kursi Kerja/Rapat Pejabat-Meja Rapat Pejabat	(15.004.000,00)	(15.004.000,00)
1.3.07.01.05.0015	Akumulasi Penyusutan Meja dan Kursi Kerja/Rapat Pejabat-Kursi Kerja Pejabat	(38.580.000,00)	(49.745.000,00)
1.3.07.01.05.0016	Akumulasi Penyusutan Meja dan Kursi Kerja/Rapat Pejabat-Kursi Rapat Pejabat	(111.409.100,00)	(135.086.600,00)
1.3.07.01.05.0017	Akumulasi Penyusutan Meja dan Kursi Kerja/Rapat Pejabat-Kursi Hadap Depan Meja Kerja Pejabat	(34.896.005,00)	(29.196.005,00)
1.3.07.01.05.0019	Akumulasi Penyusutan Meja dan Kursi Kerja/Rapat Pejabat-Lemari dan Arsip Pejabat	(159.588.646,00)	(116.109.280,00)
1.3.07.01.06	Akumulasi Penyusutan Alat Studio, Komunikasi, dan Pemancar	(3.383.658.783,20)	(3.349.448.383,20)
1.3.07.01.06.0001	Akumulasi Penyusutan Alat Studio-Peralatan Studio Audio	(351.892.372,20)	(345.337.172,20)
1.3.07.01.06.0002	Akumulasi Penyusutan Alat Studio-Peralatan Studio Video dan Film	(142.197.960,00)	(120.994.160,00)
1.3.07.01.06.0004	Akumulasi Penyusutan Alat Studio-Peralatan Cetak	(2.758.655.434,00)	(2.758.655.434,00)
1.3.07.01.06.0005	Akumulasi Penyusutan Alat Studio-Peralatan Studio Pemetaan/Peralatan Ukur Tanah	(5.863.217,00)	(451.017,00)
1.3.07.01.06.0006	Akumulasi Penyusutan Alat Studio-Alat Studio Lainnya	(1.125.800,00)	(86.600,00)
1.3.07.01.06.0007	Akumulasi Penyusutan Alat Komunikasi-Alat Komunikasi Telephone	(123.924.000,00)	(123.924.000,00)

Kode Rekening	Uraian	2024	2023
1.3.07.01.07	Akumulasi Penyusutan Alat Kedokteran dan Kesehatan	(7.889.000,00)	(7.253.000,00)
1.3.07.01.07.0012	Akumulasi Penyusutan Alat Kedokteran-Alat Kesehatan Rehabilitasi Medis	(7.200.000,00)	(7.200.000,00)
1.3.07.01.07.0029	Akumulasi Penyusutan Alat Kedokteran-Alat Kedokteran Lainnya	(689.000,00)	(53.000,00)
1.3.07.01.08	Akumulasi Penyusutan Alat Laboratorium	(163.759.856,00)	(17.818.456,00)
1.3.07.01.08.0003	Akumulasi Penyusutan Unit Alat Laboratorium-Alat Laboratorium Hidrokimia	(3.459.866,00)	(2.718.466,00)
1.3.07.01.08.0015	Akumulasi Penyusutan Unit Alat Laboratorium-Alat Laboratorium Immunologi	(3.000.000,00)	(3.000.000,00)
1.3.07.01.08.0041	Akumulasi Penyusutan Unit Alat Laboratorium-Alat Laboratorium Pertanian	(157.299.990,00)	(12.099.990,00)
1.3.07.01.10	Akumulasi Penyusutan Komputer	(4.356.969.216,00)	(4.176.488.930,00)
1.3.07.01.10.0002	Akumulasi Penyusutan Komputer Unit-Personal Computer	(1.876.459.056,00)	(1.794.819.032,00)
1.3.07.01.10.0004	Akumulasi Penyusutan Peralatan Komputer-Peralatan Mainframe	(83.567.440,00)	(83.567.440,00)
1.3.07.01.10.0005	Akumulasi Penyusutan Peralatan Komputer-Peralatan Mini Computer	(4.202.000,00)	(4.202.000,00)
1.3.07.01.10.0006	Akumulasi Penyusutan Peralatan Komputer-Peralatan Personal Computer	(1.503.864.509,00)	(1.446.426.147,00)
1.3.07.01.10.0007	Akumulasi Penyusutan Peralatan Komputer-Peralatan Jaringan	(751.702.893,00)	(751.702.893,00)
1.3.07.01.10.0008	Akumulasi Penyusutan Peralatan Komputer-Peralatan Komputer Lainnya	(137.173.318,00)	(95.771.418,00)
	<b>JUMLAH ASET TETAP</b>	<b>2.492.087.907,00</b>	<b>3.303.511.276,00</b>
		<b>0,00</b>	<b>0,00</b>
<b>1.5</b>	<b>ASET LAINNYA</b>	<b>83.139.000,00</b>	<b>111.643.800,00</b>
1.5.03	Aset Tidak Berwujud	332.606.200,00	332.606.200,00
1.5.03.01	Aset Tidak Berwujud	332.606.200,00	332.606.200,00
1.5.03.01.01	Aset Tidak Berwujud	332.606.200,00	332.606.200,00
1.5.03.01.01.0005	Software	142.524.000,00	142.524.000,00
1.5.03.01.01.0009	Aset Tidak Berwujud Lainnya	190.082.200,00	190.082.200,00
1.5.04	Aset Lain-lain	529.407.000,00	667.767.000,00
1.5.04.01	Aset Lain-lain	529.407.000,00	667.767.000,00
1.5.04.01.01	Aset Lain-lain	529.407.000,00	667.767.000,00
1.5.04.01.01.0001	Aset Rusak Berat/Usang	529.407.000,00	667.767.000,00
1.5.05	Akumulasi Amortisasi Aset Tidak Berwujud	-249.467.200,00	(220.962.400,00)
1.5.05.01	Akumulasi Amortisasi Aset Tidak Berwujud	(249.467.200,00)	(220.962.400,00)
1.5.05.01.01	Akumulasi Amortisasi Aset Tidak Berwujud	(249.467.200,00)	(220.962.400,00)
1.5.05.01.01.0004	Akumulasi Amortisasi Aset Tidak Berwujud-Software	(249.467.200,00)	(220.962.400,00)
1.5.06	Akumulasi Penyusutan Aset Lainnya	-529.407.000,00	(667.767.000,00)
1.5.06.01	Akumulasi Penyusutan Aset Lainnya	(529.407.000,00)	(667.767.000,00)
1.5.06.01.02	Akumulasi Penyusutan Aset Lain-Lain	(529.407.000,00)	(667.767.000,00)
1.5.06.01.02.0001	Akumulasi Penyusutan Aset Lain-Lain-Aset Rusak Berat/Usang	(529.407.000,00)	(667.767.000,00)
	<b>JUMLAH ASET LAINNYA</b>	<b>83.139.000,00</b>	<b>111.643.800,00</b>
	<b>JUMLAH ASET</b>	<b>2.583.976.907,00</b>	<b>3.490.155.076,00</b>
		<b>0,00</b>	<b>0,00</b>
<b>2</b>	<b>KEWAJIBAN</b>	<b>283.335,00</b>	<b>328.228,00</b>
<b>2.1</b>	<b>KEWAJIBAN JANGKA PENDEK</b>	<b>283.335,00</b>	<b>328.228,00</b>
2.1.06	Utang Belanja	283.335,00	328.228,00
2.1.06.02	Utang Belanja Barang dan Jasa	283.335,00	328.228,00
2.1.06.02.02	Utang Belanja Jasa	283.335,00	328.228,00
2.1.06.02.02.0059	Utang Belanja Jasa Kantor-Tagihan Telepon	283.335,00	328.228,00
	<b>JUMLAH KEWAJIBAN JANGKA PENDEK</b>	<b>283.335,00</b>	<b>328.228,00</b>

Kode Rekening	Uraian	2024	2023
	<b>JUMLAH KEWAJIBAN</b>	<b>283.335,00</b>	<b>328.228,00</b>
		<b>0,00</b>	<b>0,00</b>
<b>3</b>	<b>EKUITAS</b>	<b>2.583.693.572,00</b>	<b>3.489.826.848,00</b>
<b>3.1</b>	<b>EKUITAS</b>	<b>2.583.693.572,00</b>	<b>3.489.826.848,00</b>
3.1.01	Ekuitas	(14.655.035.075,00)	(15.761.797.388,92)
3.1.01.01	Ekuitas	3.489.826.848,00	2.202.148.297,00
3.1.01.01.01	Ekuitas	3.489.826.848,00	2.202.148.297,00
3.1.01.01.01.0001	Ekuitas	3.489.826.848,00	2.202.148.297,00
3.1.01.02	Surplus/Defisit-LO	(18.144.861.923,00)	(17.963.945.685,92)
3.1.01.02.01	Surplus/Defisit-LO	(18.144.861.923,00)	(17.963.945.685,92)
3.1.01.02.01.0001	Surplus/Defisit-LO	(18.144.861.923,00)	(17.963.945.685,92)
3.1.03	Ekuitas untuk Dikonsolidasikan	17.238.728.647,00	19.251.624.236,92
3.1.03.01	RK PPKD	17.238.728.647,00	19.251.624.236,92
3.1.03.01.01	RK PPKD	17.238.728.647,00	19.251.624.236,92
3.1.03.01.01.0001	RK PPKD	17.238.728.647,00	19.251.624.236,92
	<b>JUMLAH EKUITAS</b>	<b>2.583.693.572,00</b>	<b>3.489.826.848,00</b>
	<b>JUMLAH KEWAJIBAN DAN EKUITAS</b>	<b>2.583.976.907,00</b>	<b>3.490.155.076,00</b>



Mangupura, 07-02-2025

Kepala Dinas Kependudukan dan Pencatatan Sipil  
Kab. Badung

DRS. ANAK AGUNG NGURAH ARIMBAWA  
NIP. 196511161987031006

Dicetak Oleh SIPD Kementerian Dalam Negeri



PEMERINTAH KAB.BADUNG  
DINAS KEPENDUDUKAN DAN PENCATATAN SIPIL  
LAPORAN PERUBAHAN EKUITAS  
1 JANUARI 2024 SAMPAI 31 DESEMBER 2024



(DalamRupiah)

URAIAN	2024	2023
EKUITAS AWAL	3.489.826.848,00	2.202.498.297,00
SURPLUS / (DEFISIT) - LO	(18.144.861.923,00)	(17.963.945.685,92)
RKPPKD	17.238.728.647,00	19.251.624.236,92
DAMPAK KUMULATIF PERUBAHAN KEBIJAKAN/ KESALAHAN MENDASAR		
KOREKS INILAI PERSEDIAAN	0,00	0,00
KOREKSI SELISIH REVALUASI ASET TETAP	0,00	0,00
LAIN-LAIN	0,00	(350.000,00)
EKUITASA KHIR	2.583.693.572,00	3.489.826.848,00

Mangupura, 07 Pebruari 2025  
Kepala Dinas Kependudukan dan Pencatatan Sipil  
Kabupaten Badung

  
DRS. ANAK AGUNG NGURAH ARIMBAWA  
NIP. 196511161987031006



Dicetak Oleh SIPD Kementerian Dalam Negeri

## KATA PENGANTAR

Puji dan syukur kami haturkan kehadirat Ida Sang Hyang Widhi Wasa (Tuhan Yang Maha Esa) karena atas berkat dan rahmatNya Catatan Atas Laporan Keuangan (CALK) Dinas Kependudukan dan Pencatatan Sipil Kabupaten Badung per 31 Desember 2024 dapat disusun, walaupun belum sempurna. Kritik dan saran yang sifatnya membangun sangat kami harapkan guna penyusunan laporan yang lebih baik pada masa yang akan datang.

Harapan kami dengan tersusunnya laporan ini dapat memberikan informasi tentang keadaan Dinas Kependudukan dan Pencatatan Sipil Kabupaten Badung sehingga dapat digunakan sebagai acuan dalam peningkatan pelayanan kepada masyarakat dalam bidang kependudukan.

Akhirnya pada kesempatan ini kami sampaikan ucapan terimakasih kepada semua pihak yang ikut membantu dalam penyusunan laporan ini.

Mangupura, 07 Pebruari 2025

Kepala Dinas Kependudukan dan  
Pencatatan Sipil Kabupaten Badung



Drs. Anak Agung Ngurah Arimbawa  
NIP. 19651116 198703 1 006

## DAFTAR ISI

	Halaman
<b>KATA PENGANTAR</b> .....	<b>i</b>
<b>DAFTAR ISI</b> .....	<b>ii</b>
<b>DAFTAR TABEL</b> .....	<b>iv</b>
<b>LAMPIRAN-LAMPIRAN</b> .....	<b>v</b>

## BAB I PENDAHULUAN

1.1. Maksud dan tujuan penyusunan laporan keuangan.....	1
1.2. Landasan hukum penyusunan laporan keuangan .....	2
1.3. Sistematika penulisan catatan atas laporan keuangan .....	3

## BAB II EKONOMI MAKRO, KEBIJAKAN KEUANGAN DAN PENCAPAIAN TARGET KINERJA APBD

2.1. Kebijakan Keuangan .....	5
2.2. Indikator Pencapaian Kinerja APBD .....	6

## BAB III IKHTISAR PENCAPAIAN KINERJA KEUANGAN

3.1. Ikhtisar realisasi pencapaian target kinerja keuangan .....	9
3.2. Penjelasan Kegiatan yang Realisasinya di bawah 75% .....	20

## BAB IV KEBIJAKAN AKUNTANSI

4.1. Entitas Pelaporan Keuangan Daerah .....	21
4.2. Basis akuntansi yang mendasari penyusunan laporan keuangan ....	21
4.3. Basis pengukuran yang mendasari penyusunan laporan keuangan....	21
4.4. Penerapan kebijakan akuntansi berkaitan dengan ketentuan yang ada dalam standar akuntansi pemerintah .....	22

## BAB V PENJELASAN POS-POS LAPORAN KEUANGAN

5.1. Laporan Realisasi Anggaran .....	30
5.1.1 Pendapatan-LRA .....	30
5.1.2 Belanja .....	31
5.2. Laporan Operasional .....	33
5.2.1 Pendapatan LO .....	33
5.2.2 Beban .....	35
5.2.3 Kegiatan Non Operasional .....	36
5.3.4 Pos Luar Biasa .....	36
5.3. Laporan Perubahan Ekuitas .....	37
5.3.1 Perubahan Ekuitas .....	37

5.4. Neraca .....	38
5.4.1 Aset .....	39
5.4.2 Kewajiban .....	42
5.4.3 Ekuitas .....	42

**BAB VI      PENJELASAN ATAS INFORMASI NON KEUANGAN**

6.1    Tugas Pokok Dan Fungsi Dinas Kependudukan dan Pencatatan Sipil Kabupaten Badung .....	44
6.2.    Sumber Daya Organisasi .....	44

**BAB VII     PENUTUP**

## **BAB I PENDAHULUAN**

### **1.1. Maksud dan Tujuan Penyusunan Laporan Keuangan**

Laporan keuangan *Dinas Kependudukan dan Pencatatan Sipil Kabupaten Badung* disusun dengan tujuan untuk menyajikan informasi yang berguna bagi pengambilan keputusan dan untuk menunjukkan akuntabilitas entitas pelaporan atas sumber daya yang dipercayakan kepadanya, dengan:

- a) menyediakan informasi mengenai posisi sumber daya ekonomi, kewajiban dan ekuitas dana pemerintah;
- b) menyediakan informasi mengenai perubahan posisi sumber daya ekonomi, kewajiban dan ekuitas dana pemerintah;
- c) menyediakan informasi mengenai sumber, alokasi dan penggunaan sumber daya ekonomi;
- d) menyediakan informasi mengenai ketaatan realisasi terhadap anggarannya;
- e) menyediakan informasi mengenai cara entitas pelaporan mendanai aktivitasnya dan memenuhi kebutuhan kasnya;
- f) menyediakan informasi mengenai potensi pemerintah untuk membiayai penyelenggaraan kegiatan pemerintahan;
- g) menyediakan informasi yang berguna untuk mengevaluasi kemampuan entitas pelaporan dalam mendanai aktivitasnya.

Untuk memenuhi tujuan-tujuan tersebut, laporan keuangan menyediakan informasi mengenai pendapatan, belanja, transfer, dana cadangan, pembiayaan, aset, kewajiban, ekuitas dana dan arus kas suatu entitas pelaporan.

Laporan keuangan SKPD terdiri dari :

- Neraca
- Laporan Realisasi Anggaran
- Laporan Operasional
- Laporan Perubahan Ekuitas
- Catatan atas Laporan Keuangan



## 1.2. Landasan Hukum Penyusunan Laporan Keuangan

Pelaporan keuangan Dinas Kependudukan dan Pencatatan Sipil Kabupaten Badung diselenggarakan berdasarkan peraturan perundang-undangan yang mengatur keuangan pemerintah, antara lain:

- (a) Undang - Undang Dasar Negara Republik Indonesia Tahun 1945 Pasal 5 ayat (2);
- (b) Undang-undang Nomor 17 Tahun 2003 tentang Keuangan Negara (Lembaran Negara Republik Indonesia Tahun 2003 Nomor 47, Tambahan Lembaran Negara Republik Indonesia Nomor 4286), mengamanatkan bahwa pertanggungjawaban pelaksanaan APBD berupa Laporan Keuangan yang terdiri dari Laporan Realisasi APBD, Neraca, Laporan Arus Kas dan Catatan Atas Laporan Keuangan yang disusun sesuai dengan Standar Akuntansi Pemerintah (SAP);
- (c) Undang-Undang Nomor 1 tahun 2004 tentang Perbendaharaan Negara;
- (d) Undang-undang No. 15 Tahun 2004 tentang Pemeriksaan Pengelolaan dan Tanggung jawab Keuangan Negara;
- (e) Undang-Undang Nomor 32 Tahun 2004 Pasal 184 ayat (1) dan (3) tentang Pemerintahan Daerah (Lembaran Negara Republik Indonesia Tahun 2008 Nomor 125, Tambahan Lembaran Negara Republik Indonesia Nomor 4437), yang menyatakan bahwa laporan keuangan pemerintah daerah disusun dan disajikan sesuai dengan Standar Akuntansi Pemerintahan yang ditetapkan dengan Peraturan Pemerintah;
- (f) Undang-Undang Nomor 33 tahun 2004 tentang Perimbangan Keuangan antara Pemerintah Pusat dan Daerah (Lembaran Negara Republik Indonesia Tahun 2007 Nomor 126, Tambahan Lembaran Negara Republik Indonesia Nomor 4438);
- (g) Peraturan Pemerintah Nomor 8 tahun 2006 tentang Pelaporan Keuangan dan Kinerja Instansi Pemerintah (Lembaran Negara Republik Indonesia Tahun 2006 Nomor 25);
- (h) Peraturan Pemerintah Nomor 71 Tahun 2010 tentang Standar Akuntansi Pemerintah (Lembaran Negara Republik Indonesia Tahun 2010 Nomor 123, Tambahan Lembaran Negara Republik Indonesia Nomor 5165);

- (i) Peraturan Menteri Dalam Negeri Nomor 64 Tahun 2013 tentang Penerapan Standar Akuntansi Pemerintahan Berbasis Akrual pada Pemerintah Daerah;
- (j) Peraturan Pemerintah Nomor 12 tahun 2019 tentang Pengelolaan Keuangan Daerah
- (k) Peraturan Menteri Dalam Negeri Nomor 77 Tahun 2020 tentang Perubahan atas Peraturan Menteri Dalam Negeri Nomor 13 tahun 2006 tentang Pedoman Teknis Pengelolaan Keuangan Daerah;
- (l) Permendagri 79 tahun 2018 tentang Pengelolaan Keuangan Daerah
- (m) Peraturan Bupati Badung No. 14 tahun 2016 tentang perubahan atas peraturan bupati Badung Nomor 32 tahun 2014 tentang Sistem Informasi Pemerintah daerah
- (n) Peraturan Bupati Badung Nomor 15 tahun 2016 tentang Perubahan atas Peraturan Bupati Badung No. 33 tahun 2014 tentang kebijakan Akuntansi Pemerintah Daerah

### **1.3. Sistematika Penulisan Catatan atas Laporan Keuangan**

Catatan atas Laporan Keuangan meliputi penjelasan atau daftar terinci atau analisis atas nilai suatu pos yang disajikan dalam Laporan Realisasi Anggaran dan Neraca. Termasuk pula dalam Catatan atas Laporan Keuangan adalah penyajian informasi yang diharuskan dan dianjurkan oleh Pernyataan Standar Akuntansi Pemerintahan serta pengungkapan-pengungkapan lainnya yang diperlukan untuk penyajian yang wajar atas laporan keuangan, seperti kewajiban kontinjensi dan komitmen-komitmen lainnya.

Adapun sistematika isi catatan atas laporan keuangan adalah sebagai berikut :

#### **Bab I   Pendahuluan**

- 1.1   Maksud dan tujuan penyusunan laporan keuangan
- 1.2   Landasan hukum penyusunan laporan keuangan
- 1.3   Sistematika penulisan catatan atas laporan keuangan

#### **Bab II   Ekonomi Makro, Kebijakan Keuangan dan Pencapaian Target Kinerja APBD**

- 2.1   Kebijakan Keuangan
- 2.2   Indikator Pecapaian Kinerja APBD

Bab III Ikhtisar pencapaian kinerja keuangan

- 3.1. Ikhtisar realisasi pencapaian target kinerja keuangan
- 3.2. Penjelasan Kegiatan yang Realisasinya di bawah 75%

Bab IV Kebijakan akuntansi

- 4.1. Basis akuntansi yang mendasari penyusunan laporan keuangan
- 4.2. Basis pengukuran yang mendasari penyusunan laporan keuangan
- 4.3. Penerapan kebijakan akuntansi berkaitan dengan ketentuan yang ada dalam standar akuntansi pemerintah

Bab V Penjelasan pos-pos Laporan Keuangan

- 5.1. Laporan Realisasi Anggaran
  - 5.1.1 Pendapatan-LRA
  - 5.1.2 Belanja
  - 5.1.3 Pembiayaan
- 5.2. Laporan Operasional
  - 5.2.1 Pendapatan LO
  - 5.2.2 Beban
  - 5.2.3 Kegiatan Non Operasional
- 5.3.4 Pos Luar Biasa
- 5.3. Laporan Perubahan Ekuitas
  - 5.3.1 Perubahan Ekuitas
- 5.4. Neraca
  - 5.4.1 Aset
  - 5.4.2 Kewajiban
  - 5.4.3 Ekuitas

Bab VI Penjelasan atas Informasi Non Keuangan

Bab VII Penutup

**BAB II**  
**EKONOMI MAKRO, KEBIJAKAN KEUANGAN DAN**  
**PENCAPAIAN TARGET KINERJA APBD**

**2.1. Kebijakan Keuangan**

Dalam penyusunan Rancangan APBD Tahun Anggaran 2024, beberapa arah dan kebijakan keuangan yang ditempuh antara lain:

- 1) Arah dan kebijakan umum bagian pendapatan
  - a. Mengevaluasi Peraturan Daerah yang mengatur pendapatan sesuai kondisi di lapangan
  - b. Mengoptimalkan sumberdaya manusia dan sarana prasarana dalam proses pemungutan dan pengelolaan Pendapatan Asli Daerah sesuai potensi yang ada
  - c. Meningkatkan upaya intensifikasi dan ekstensifikasi sumber-sumber Pendapatan Asli Daerah
  - d. Mengembangkan koordinasi secara sinergis antara satuan kerja terkait di bidang pendapatan daerah
- 2) Arah dan kebijakan umum bagian belanja
  - a. Belanja daerah diupayakan untuk peningkatan kesejahteraan dan peningkatan kualitas pelayanan kepada masyarakat
  - b. Belanja daerah pada tiap kegiatan disertai tolak ukur dan target kinerjanya
  - c. Belanja daerah dialokasikan untuk melaksanakan program, kegiatan sesuai dengan perencanaan strategis masing-masing satuan kerja dan mengakomodasikan nilai-nilai yang berkembang dalam situasi yang berubah (dinamis)
  - d. Belanja daerah dialokasikan secara efisien dan efektif mewujudkan sasaran kinerja
- 3) Arah dan kebijakan umum bagian pembiayaan
  - a. Penerimaan pembiayaan diupayakan berasal dari jenis penerimaan yang tidak membebani daerah.
  - b. Pengeluaran pembiayaan diupayakan dapat dimanfaatkan untuk

meningkatkan pendapatan daerah serta memenuhi kewajiban daerah yang segera harus dipenuhi.

- c. Pembiayaan diarahkan untuk penyertaan modal sehingga nantinya diharapkan dapat meningkatkan pendapatan daerah dan pembayaran hutang yang harus diselesaikan.

## **2.2. Indikator Pencapaian Target Kinerja APBD**

Berdasarkan kondisi dan permasalahan pembangunan Kabupaten Badung serta untuk mewujudkan adanya peningkatan pembangunan dikaitkan dengan visi dan misi yang telah ditetapkan dalam Rencana Strategik Dinas Kependudukan dan Pencatatan Sipil Kabupaten Badung Tahun 2024 dan sejalan dengan kebijakan Pemerintah yang dirumuskan dalam Rencana Kerja Pemerintah (RKP) tahun 2024, maka dirumuskan sasaran dan arah kebijakan sebagai berikut :

### **1. VISI dan MISI**

Di dalam Peraturan Daerah Kabupaten Badung Nomor 4 Tahun 2021 tentang RPJMD Kabupaten Badung 2021–2026 telah ditetapkan Visi dan Misi Bupati dan Wakil Bupati terpilih periode Tahun 2021 2026. Adapun Visi Bupati dan Wakil Bupati terpilih periode Tahun 2021 – 2026 adalah sebagai berikut :

**“Melanjutkan Kebahagiaan Masyarakat Badung Melalui Pembangunan Yang Berlandaskan Tri Hita Karana”**

Untuk mewujudkan visi tersebut di atas, maka ditempuh melalui 9 (Sembilan) Misi yang dikelompokkan menjadi 3 fungsi yaitu : Fungsi Parhyangan, Fungsi Pawongan, dan Fungsi Palemahan. Dinas Kependudukan dan Pencatatan Sipil Kabupaten Badung mengemban misi 2 (dua) : **Meningkatkan Kualitas Tata Kelola Pemerintahan Berdasarkan Prinsip Good Governance dan Clean Government Yang Berbasis Teknologi Informasi Dan Komunikasi**, dan misi 9 (sembilan) : **Meningkatkan Daya Saing Daerah Yang Berbasis Kreativitas Dan Inovasi**. Untuk mendukung Visi Pimpinan Daerah diatas yang masuk dalam fungsi Pawongan yaitu tercermin pada sasaran – sasaran misi 2 dan sasaran misi 9 antara lain “ Meningkatkan Pelayanan Publik Menuju Pelayanan yang Prima ” dan “ Meningkatkan inovasi dan Kemandirian Daerah”.

Dari rumusan misi tersebut diatas secara jelas telah mengisyaratkan bahwa pelayanan publik dan inovasi adalah merupakan tujuan Pemerintah Daerah yang

diwujudkan melalui Program Pendaftaran Penduduk, Program Pencatatan Sipil, Program Pengelolaan Informasi Administrasi Kependudukan dan Program Penunjang Pemerintahan Daerah

## **2. TUJUAN & SASARAN**

Tujuan yang ingin diraih Dinas Kependudukan dan Pencatatan Sipil Kabupaten Badung dalam kurun waktu 1 s/d 5 tahun kedepan yang mengacu pada tujuan program strategis Kabupaten Badung, yaitu :

### **a. Tujuan**

- Terwujudnya Penataan Sistem Administrasi Kependudukan yang tertib dan terpadu.

### **b. Sasaran**

- Terwujudnya Sistem Data Kependudukan di seluruh Kabupaten Badung yang tertib dan terpadu;
- Meningkatkan Pelayanan Administrasi Kependudukan.

Dengan mengacu pada sasaran tersebut diatas maka Dinas Kependudukan dan Pencatatan Sipil Kabupaten Badung telah menetapkan kebijakan untuk mencapai tujuan/sasaran tersebut diatas sebagai berikut :

1. Meningkatkan tertib sistem administrasi kependudukan mulai tingkat banjar/lingkungan sampai Pemerintah Kabupaten.
2. Menyelenggarakan sistem informasi administrasi kependudukan secara komprehensif.
3. Meningkatkan pendayagunaan dan pemanfaatan data kependudukan berbasis SIAK di semua bidang sektor pembangunan.
4. Meningkatkan pemberdayaan masyarakat dan partisipasi masyarakat dalam kependudukan.
5. Pemenuhan terhadap hak asasi orang dibidang administrasi kependudukan tanpa diskriminasi dalam rangka memberikan pelayanan publik.
6. Mengendalikan jumlah penduduk pendatang dengan Penertiban penduduk melalui pendataan perkembangan penduduk pendatang secara berkala.

### 3. RENCANA KINERJA

Setelah ditetapkan tujuan maupun sasaran, lebih lanjut perlu adanya program dan kegiatan untuk mencapai tujuan/sasaran tersebut. Pelaksanaan program dan kegiatan kebijaksanaan Dinas Kependudukan dan Pencatatan Sipil Kabupaten Badung dalam meningkatkan pelayanan kepada masyarakat melaksanakan kegiatan antara lain :

- a. Perencanaan, Penganggaran dan Evaluasi Kinerja Perangkat Daerah;
- b. Administrasi Keuangan Perangkat Daerah;
- c. Administrasi Umum Perangkat Daerah;
- d. Pengadaan Barang Milik Daerah Penunjang Urusan Pemerintah Daerah
- e. Pemeliharaan Barang Milik Daerah Penunjang Urusan Pemerintah Daerah
- f. Pelayanan Pendaftaran Penduduk
- g. Penyelenggaraan Pendaftaran Penduduk
- h. Pelayanan Pencatatan Sipil
- i. Pengumpulan Data Kependudukan dan Pemanfaatan dan Penyajian Database Kependudukan
- j. Penyelenggaraan Pengelolaan Informasi Administrasi Kependudukan

### Bab III

#### Ikhtisar Pencapaian Kinerja Keuangan

##### 3.1. Ikhtisar Realisasi Pencapaian Target Kinerja Keuangan

Pencapaian kinerja keuangan tergambar pada pencapaian/realisasi anggaran pendapatan dan belanja. Berikut disajikan gambaran realisasi APBD Dinas Kependudukan dan Pencatatan Sipil Kabupaten Badung tahun anggaran 2024.

Tabel.3.1 Realisasi Pendapatan dan Belanja LRA per 31 Desember 2024 dan 2023

URAIAN	ANGGARAN SETELAH PERUBAHAN 2024	REALISASI 2024	%	REALISASI 2023
	Rp.	Rp.		Rp.
PENDAPATAN	2.000.000,00	-	0,00	852.816,08
BELANJA	21.259.957.588,00	17.238.728.647,00	89,24	19.252.477.053,00
Surplus/Defisit	(21.257.957.588,00)	(17.238.728.647,00)	89,24	(19.251.624.236,92)
SISA/LEBIH PEMBIAYAAN ANGGARAN (SILPA)	(21.257.957.588,00)	(17.238.728.647,00)	89,24	(19.251.624.236,92)

Anggaran Pendapatan Daerah disajikan sebesar Rp2.000.000,00 dan realisasi pendapatan sebesar Rp 0,00 yang merupakan realisasi Lain-lain PAD yang sah, berupa pendapatan jasa giro bendahara pengeluaran, tidak lagi dicatat oleh Perangkat Daerah tetapi pencatatannya langsung di BPKAD Kabupaten Badung. Komponen pendapatan terdiri dari :

Tabel 3.2 Realisasi Pendapatan Asli Daerah th. 2024 dan 2023

No	Uraian	Anggaran setelah Perubahan	Realisasi 2024	%	Realisasi 2023
a.	Pendapatan Asli Daerah (PAD) – LRA	2.000.000,00	-	-	852.816,08
	Jumlah	2.000.000,00	-	-	852.816,08

Komponen Pendapatan Asli Daerah terdiri dari :

Tabel 3.3 Realisasi Lain-lain Pendapatan Asli Daerah yang sah th. 2024 dan 2023

No	Uraian	Anggaran Perubahan (Rp)	Realisasi 2024 (Rp)	%	Realisasi 2023 (Rp)
1	Lain-lain PAD yang sah – LRA	2.000.000,00	-	-	852.816,08
	Jumlah	2.000.000,00	-	-	852.816,08

Komponen Lain-lain Pendapatan Asli Daerah terdiri dari :



Tabel 3.4 Rincian Komponen Lain-Lain Pendapatan Asli Daerah th. 2024 dan th 2023

No	Uraian	Anggaran Perubahan (Rp)	Realisasi 2024 (Rp)	%	Realisasi 2023 (Rp)
1	Pendapatan Jasa Giro – LRA	2.000.000,00	-	-	852.816,08
2	Pendapatan dari Pengembalian-LRA	2.000.000,00	-	-	852.816,08
Jumlah		2.000.000,00	-	-	852.816,08

Capaian belanja sebesar 81,09 %.Rincian masing-masing komponen belanja sebagai berikut :

Tabel 3.5 Realisasi Belanja Daerah tahun 2024

NO	Belanja	Anggaran Setelah Perubahan 2024 (Rp)	Realisasi 2024 (Rp)	%	Realisasi 2023 (Rp)
1	Belanja Operasi	21.249.148.408,00	17.230.113.647,00	81,09	16.965.063.413,00
2	Belanja Modal	10.809.180,00	8.615.000,00	79,70	2.287.413.640,00
Jumlah		21.259.957.588,00	17.238.728.647,00	81,09	19.252.477.053,00

Belanja operasi tahun 2024 pada Dinas Kependudukan dan Pencatatan Sipil Kabupaten Badung terealisasi sebesar Rp 17.238.728.647,00 atau sebesar 81,09 dari anggaran sebesar Rp 21.249.148.408,00 mengalami penurunan dibandingkan realisasi tahun 2023 yang terealisasi sebesar Rp. 16.965.063.413,00 atau sebesar 81,49 dari anggaran yang telah ditetapkan. Belanja operasi terdiri dari belanja pegawai dan belanja barang dan jasa, berikut perinciannya.

Tabel 3.6 Realisasi Belanja Operasi th. 2024 dan th 2023

NO	Belanja	Anggaran Setelah Perubahan 2024 (Rp)	Realisasi 2024 (Rp)	%	Realisasi 2023 (Rp)
1	Belanja Pegawai	13.774.623.126,00	10.493.936.221,00	76,18	10.123.541.247,00
2	Belanja Barang dan Jasa	7.474.525.282,00	6.736.177.426,00	90,12	6.841.522.166,00
Belanja Operasi		<b>21.249.148.408,00</b>	<b>17.230.113.647,00</b>	<b>81,09</b>	<b>16.965.063.413,00</b>

Belanja pegawai pada tahun 2024 terealisasi Rp 10.493.936.221,00 atau 76,18 % dari anggaran sebesar RP 13.774.623.126,00 . Mengalami peningkatan

dari tahun 2023 yang terealisasi sebesar Rp. 10.123.541.247,00 atau 74,32 % . Hal ini disebabkan karena adanya pegawai yang naik kelas dalam penetapan Tunjangan Kinerjanya yang berpengaruh pada realisasi belanja pegawai, berikut perinciannya.

Tabel 3.7 Rincian capaian Belanja Pegawai th. 2024 dan th. 2023

NO	BELANJA	ANGGARAN SETELAH PERUBAHAN 2024	REALISASI 2024	%	REALISASI 2023
		Rp	Rp		Rp
5.1.01	Belanja Pegawai	13.774.623.126,00	10.493.936.221,0 0	76,18	10.123.541.247,0 0
	Belanja Gaji dan Tunjangan	4.878.197.351,00	3.618.769.967,00	74,18	3.676.520.083,00
	Gaji Pokok ASN	2.853.520.406,00	2.494.733.510,00	87,43	2.506.919.540,00
	Tunjangan Keluarga ASN	505.635.476,00	196.304.234,00	38,82	210.359.218,00
	Tunjangan Jabatan ASN	108.844.750,00	94.850.000,00	87,14	106.190.000,00
	Tunjangan Fungsional ASN	76.715.100,00	56.904.000,00	74,18	70.288.000,00
	Tunjangan Fungsional Umum ASN	110.416.075,00	80.665.000,00	73,06	87.340.000,00
	Tunjangan Beras ASN	161.504.904,00	103.415.760,00	64,03	119.999.940,00
	Tunjangan PPh/Tunjangan Khusus ASN	667.456.826,00	332.324.354,00	49,79	292.792.374,00
	Pembulatan Gaji ASN	51.943,00	32.552,00	62,67	29.931,00
	Iuran Jaminan Kesehatan ASN	301.300.000,00	239.132.178,00	79,37	262.108.144,00
	Iuran Jaminan Kecelakaan Kerja ASN	6.639.058,00	5.102.074,00	76,85	5.123.235,00
	Iuran Jaminan Kematian ASN	19.917.230,00	15.306.305,00	76,85	15.369.701,00
	Belanja Iuran/Simpanan Peserta Taperum ASN	66.195.583,00	0,00	0,00	0,00
	Tambahan Penghasilan Berdasarkan Beban Kerja ASN	5.087.894.349,00	3.902.448.750,00	76,70	3.893.778.791,00
	Tambahan Penghasilan Berdasarkan Kondisi Kerja ASN	868.531.426,00	293.009.371,00	33,74	205.880.007,00
	Tambahan Penghasilan Berdasarkan Prestasi Kerja ASN	2.940.000.000,00	2.679.708.133,00	91,15	2.347.362.366,00

Belanja operasi digunakan untuk membiayai pelaksanaan program-program di Lingkungan Dinas Kependudukan dan Pencatatan Sipil. Berikut rincian belanja di tiap-tiap program.

Tabel 3.8 Realisasi Belanja di tiap-tiap Program tahun 2024

NO	PROGRAM/KEGIATAN	ANGGARAN SETELAH PERUBAHAN 2024	REALISASI 2024	%
		Rp	Rp.	
<b>I</b>	<b>PENUNJANG URUSAN PEMERINTAH DAERAH</b>	<b>16.252.996.991,00</b>	<b>12.626.882.732,00</b>	<b>77,69</b>
1	Perencanaan, Penganggaran dan Evaluasi Kinerja Perangkat Daerah	8.585.295,00	6.330.200,00	73,73
2	Administrasi Keuangan Perangkat Daerah	13.774.623.126,00	10.493.936.221,00	76,18
3	Administrasi Umum Perangkat Daerah	1.396.233.057,00	1.310.642.400,00	93,87
4	Pengadaan Barang Milik Daerah Penunjang Urusan Pemerintah Daerah	142.409.448,00	7.895.000,00	5,54
5	Penyediaan Jasa Penunjang Urusan Pemerintah Daerah	110.234.025,00	100.930.121,00	91,56
6	Pemeliharaan Barang Milik Daerah Penunjang Urusan Pemerintah Daerah	820.912.040,00	707.148.790,00	86,14
<b>II</b>	<b>PENDAFTARAN PENDUDUK</b>	<b>2.995.122.848,00</b>	<b>2.653.096.417,00</b>	<b>88,58</b>
1	Pelayanan Pendaftaran Penduduk	2.470.670.969,00	2.238.396.688,00	90,60
2	Penyelenggaraan Pendaftaran Penduduk	524.451.879,00	414.699.729,00	79,07
<b>III</b>	<b>PENCATATAN SIPIL</b>	<b>1.678.101.190,00</b>	<b>1.657.534.215,00</b>	<b>98,77</b>
1	Pelayanan Pencatatan Sipil	1.678.101.190,00	1.657.534.215,00	98,77
<b>IV</b>	<b>PENGELOLAAN INFORMASI ADMINISTRASI KEPENDUDUKAN</b>	<b>333.736.559,00</b>	<b>301.215.283,00</b>	<b>90,26</b>
1	Pengumpulan Data Kependudukan dan Pemanfaatan dan Penyajian Database Kependudukan	210.471.455,00	208.323.212,00	98,97
2	Penyelenggaraan Pengelolaan Informasi Administrasi Kependudukan	123.265.104,00	92.892.071,00	75,36
	<b>Jumlah</b>	<b>21.259.957.588,00</b>	<b>17.238.728.647,00</b>	<b>81,09</b>

Dari program-program diatas dapat diuraikan kegiatan dengan indikator kinerja sebagai berikut :

**I. PROGRAM PENUNJANG URUSAN PEMERINTAH DAERAH**

**1. Kegiatan Perencanaan, Penganggaran dan Evaluasi Kinerja Perangkat Daerah dengan sub. kegiatan**

**a. Penyusunan Dokumen Perencanaan Perangkat Daerah**

- Masukan : Dana Rp. 5.359.857,00
- Keluaran : Tersusunnya Dokumen Perencanaan (Renja.Renstra dan RKA yang Tersusun)
- Hasil : Tersedianya Dokumen Perencanaan (Renja.Renstra dan RKA yang Tersusun dengan target 100%, terealisasi Rp. 3.914.200,00 atau 73,03%.

**b. Evaluasi Kinerja Perangkat Daerah**

- Masukan : Dana Rp. 3.225.438,00
- Keluaran : Tersusunnya Laporan Akuntabilitas Dinas Kependudukan Dan Pencatatan Sipil
- Hasil : Tersedianya Laporan Akuntabilitas Dinas Kependudukan Dan Pencatatan Sipil dengan target kinerja 100%, terealisasi Rp. 2.416.000,00 atau 74,90%.

**2 Kegiatan Administrasi Keuangan Perangkat Daerah dengan sub. Kegiatan**

**a. Penyediaan Gaji dan Tunjangan ASN**

- Masukan : Dana Rp. 13.774.623.126,00
- Keluaran : Terbayarnya gaji dan tunjangan pegawai
- Hasil : Kinerja pegawai yang optimal, dengan target kinerja 100 % terealisasi Rp. 10.493.936.221,00 atau 76,18%.

**3. Kegiatan Administrasi Umum Perangkat Daerah**

**a. Penyediaan Komponen Instalasi Listrik/Penerangan Bangunan Kantor**

- Masukan : Dana Rp. 19.792.410,00

- Keluaran : Tersusunnya Komponen Intalasi Listrik/Penerangan Bangunan Kantor
- Hasil : Tersedianya Komponen Intalasi Listrik/Penerangan Bangunan Kantor dengan target kinerja 100%, terealisasi Rp. 17.549.750,00 atau 88,67%.

**b. Penyediaan Peralatan Rumah Tangga**

- Masukan : Dana Rp. 4.623.927,00
- Keluaran : Tersedianya peralatan rumah tangga yang memadai
- Hasil : Terpenuhinya kebutuhan peralatan rumah tangga dengan target kinerja 100%, terealisasi Rp. 3.808.500,00 atau 82,37%.

**c. Penyediaan Bahan Logistik Kantor**

- Masukan : Dana Rp. 135.700.719,00
- Keluaran : Tersedianya Sarana Dekorasi, Sarana Upacara Keagamaan
- Hasil : Tersedianya Sarana Dekorasi, Sarana Upacara Keagamaan, dengan target kinerja 100%, terealisasi Rp. 109.747.300,00 atau 80,87%.

**d. Penyediaan Barang Cetakan Dan Penggandaan**

- Masukan : Dana Rp. 144.073.116,00
- Keluaran : Tersedianya Jenis Kebutuhan Barang Cetakan Dan Penggandaan
- Hasil : Tersedianya Jenis Kebutuhan Barang Cetakan Dan Penggandaan , dengan target kinerja 100%, terealisasi Rp. 119.949.800,00 atau 83,26%.

**e. Penyediaan Bahan Bacaan Dan Peraturan Perundang-Undangan**

- Masukan : Dana Rp. 47.932.020,00
- Keluaran : Tersusunnya Bahan Bacaan Dan Peraturan Perundang-undangan
- Hasil : Tersedianya, Bahan Bacaan Dan Peraturan Perundang-undangan, dengan target kinerja 100%, terealisasi Rp. 47.867.220,00 atau 99,86%.

**e. Dukungan Pelaksanaan Sistem Pemerintahan Berbasis Elektronik Pada SKPD**

- Masukan : Dana Rp. 1.044.110.865,00
- Keluaran : Terwujudnya Tertib Adminduk berbasis NIK Nasional melalui database kependudukan terintegrasi antara Pemerintah, Pemerintah Provinsi, dan Pemerintah Kab.Badung
- Hasil : Terwujudnya Tertib Adminduk berbasis NIK Nasional melalui database kependudukan terintegrasi antara Pemerintah, Pemerintah Provinsi, dan Pemerintah Kab.Badung, dengan target kinerja 100%, terealisasi Rp. 1.011.719.830,00 atau 96,90%.

**4. Kegiatan Pengadaan Barang Milik Daerah Penunjang Urusan Pemerintah Daerah**

- Masukan : Dana Rp. 142.409.448
- Keluaran : Tersedianya sarana yang memadai dalam rangka memberikan pelayanan prima kepada masyarakat
- Hasil : Terwujudnya kepuasan masyarakat yang menggunakan jasa pelayanan Dukcapil, dengan target kinerja 100%, terealisasi Rp. 7.895.000,00 atau 5,54%.

**5. Penyediaan jasa penunjang urusan pemerintah daerah**

**a. Penyediaan Jasa Surat Menyurat**

- Masukan : Dana Rp. 17.910.849,00
- Keluaran : Tersedianya alat Tulis Kantor yang diperlukan
- Hasil : Tersedianya alat Tulis Kantor yang diperlukan, dengan target kinerja 100%, terealisasi Rp. 14.432.300,00 atau 80,58%.

**b. Penyediaan Jasa Komunikasi, Sumber Daya Air Dan Listrik**

- Masukan : Dana Rp. 9.324.000,00
- Keluaran : Tersedianya Jasa Komunikasi, Sumber daya Air dan Listrik yang dibayar

- Hasil : Terbayarnya Jasa Komunikasi, Sumber daya Air dan Listrik dengan target kinerja 100%, terealisasi Rp. 3.688.117,00 atau 39,56%.

**c. Penyediaan Jasa Pelayanan Umum Kantor**

- Masukan : Dana Rp. 82.999.176,00
- Keluaran : Tersedianya benda pos, materai dan perangko
- Hasil : Tersedianya benda pos, materai dan perangko, terealisasi Rp. . 82.809.704,00 atau 99,77%.

**6. Pemeliharaan barang milik daerah penunjang urusan pemerintah daerah**

**a. Penyediaan Jasa Pemeliharaan, Biaya Pemeliharaan dan Pajak Kendaraan Dinas Perorangan atau Kendaraan Dinas Jabatan**

- Masukan : Dana Rp. 46.844.500,00
- Keluaran : Tersedianya Kendaraan Dinas/Operasional yang Terpelihara dan Bahan Bakar Kendaraan Dinas/Operasional
- Hasil : Tersedianya Kendaraan Dinas/Operasional yang Terpelihara dan Bahan Bakar Kendaraan Dinas/Operasional ,teralisasi Rp. 40.574.300,00 atau 86,61%

**b. Penyediaan Jasa Pemeliharaan, Biaya Pemeliharaan dan Pajak Kendaraan Dinas Operasional atau Lapangan**

- Masukan : Dana Rp. 498.492.940,00
- Keluaran : Tersedianya Kendaraan Dinas/Operasional yang Terpelihara dan Bahan Bakar Kendaraan Dinas/Operasional
- Hasil : Tersedianya Kendaraan Dinas/Operasional yang Terpelihara dan Bahan Bakar Kendaraan Dinas/Operasional ,teralisasi Rp. 410.374.490,00 atau 82,32%

**c. Pemeliharaan Peralatan Dan Mesin Lainnya**

- Masukan : Dana Rp. 275.574.600,00
- Keluaran : Tersedianya Peralatan dan perlengkapan yang memadai

untuk menunjang operasional kantor dalam rangka memberikan pelayanan prima kepada masyarakat.

- Hasil : Tersedianya Peralatan dan Perlengkapan Kantor yang Memadai, terealisasi Rp. 256.200.000,00 atau 92,97%

## **II PROGRAM PENDAFTARAN PENDUDUK**

### **1. Kegiatan Pelayanan Pendaftaran Penduduk**

#### **a. Pendataan Penduduk Non Permanen dan Rentan Administrasi Kependudukan**

- Masukan : Dana Rp. 565.458.477,00
- Keluaran : Tersedianya pelayanan Administrasi Kependudukan bagi Penduduk non Permanen dan Rentan
- Hasil : Tersedianya pelayanan Administrasi Kependudukan bagi Penduduk non Permanen dan Rentan dengan target kinerja 100% terealisasi Rp. 499.071.488,00 atau 88,26%

#### **b. Pencatatan, Penatausahaan dan Penerbitan Dokumen Atas Pendaftaran Penduduk**

- Masukan : Dana Rp. 1.905.212.492,00
- Keluaran : Tersedianya Kualitas Pelayanan Administrasi Kependudukan berupa Pelayanan Penerbitan KTP-EL dan KIA
- Hasil : Pelayanan Administrasi Kependudukan yang berkualitas berupa Pelayanan Penerbitan KTP-EL dan KIA, dengan target kinerja 100%, terealisasi Rp. 1.739.325.200 atau 91,29%.

### **2. Kegiatan Penyelenggara Pendaftaran Penduduk**

#### **a. Pelayanan secara Aktif Pendaftaran Peristiwa Kependudukan dan Pencatatan Peristiwa Penting Terkait Pendaftaran Penduduk**

- Masukan : Dana Rp. 524.451.879,00
- Keluaran : Meningkatnya Kualitas Pelayanan Administrasi Kependudukan Berupa Pelayanan Penerbitan KK dan



- Surat Pindah
- Hasil : Meningkatnya Kualitas Pelayanan Administrasi Kependudukan Berupa Pelayanan Penerbitan KK dan Surat Pindah, dengan target kinerja 100%, terealisasi Rp. 414.699.729,00 atau 79,07%.

### **III PROGRAM PENCATATAN SIPIL**

#### **1. Kegiatan Pelayanan Pencatatan Sipil**

##### **a. Pencatatan, Penatausahaan dan Penerbitan Dokumen atas Pelaporan Peristiwa Penting**

- Masukan : Dana Rp. 243.886.758,00
- Keluaran : Peningkatan kepemilikan Akta Kematian, Perkawinan, Perubahan status Anak, Kelahiran dan Penataan Arsip
- Hasil : Peningkatan kepemilikan Akta Kematian, Perkawinan, Perubahan status Anak, Kelahiran dan Penataan Arsip, dengan target kinerja 100% terealisasi Rp. 227.984.100,00 atau 93,48%

##### **b. Peningkatan dalam Pelayanan Pencatatan Sipil**

- Masukan : Dana Rp. 1.434.214.432
- Keluaran : Meningkatnya Kepemilikan Akta oleh Masyarakat di Desa/Kelurahan
- Hasil : Meningkatnya Kepemilikan Akta oleh Masyarakat di Desa/Kelurahan, dengan target kinerja 100% terealisasi Rp. 1.429.550.115,00 atau 99,67%

### **IV. PROGRAM PENGELOLAAN INFORMASI ADMINISTRASI KEPENDUDUKAN**

#### **1. Kegiatan Pengumpulan Data Kependudukan dan Pemanfaatan dan Penyajian Database Kependudukan**

##### **a. Kerjasama Pemanfaatan Data Kependudukan**

- Masukan : Dana Rp. 124.495.093,00
- Keluaran : Tersusunnya data informasi administrasi kependudukan
- Hasil : Tersedianya data informasi administrasi kependudukan dengan target kinerja 100% terealisasi Rp. 124.139.180

atau 99,71%

**b. Inventarisasi Data untuk kepentingan Pembangunan Daerah**

- Masukan : Dana Rp. 85.976.362,00
- Keluaran : Tersusunnya data informasi administrasi kependudukan berupa buku agregat dan buku profil
- Hasil : Tersedianya data informasi administrasi kependudukan berupa buku agregat dan buku profil dengan target kinerja 100% terealisasi Rp. 84.184.032,00 atau 97,92%.

**2. Kegiatan Penyelenggaraan pengelolaan informasi Administrasi Kependudukan**

**a. Komunikasi informasi dan Edukasi kepada pemangku kepentingan dan masyarakat**

- Masukan : Dana Rp. 123.265.104,00
- Keluaran : Tersedianya pengelolaan data SIAK di Desa/Kelurahan
- Hasil : Tersedianya pengelolaan data SIAK di Desa/Kelurahan Dengan target kinerja 100% terealisasi Rp. 92.892.071,00 atau 75,36%

**3.2.1 Hambatan dan Kendala yang Ada dalam Pencapaian Target yang telah Ditetapkan**

Dalam mencapai target yang telah ditetapkan seringkali ada kendala/hambatan yang dihadapi. Pendapatan pada tahun 2024 dianggarkan sebesar Rp. 2.000.000,00 . Dinas Kependudukan dan Pencatatan Sipil bukan merupakan Dinas Penerima Pendapatan sehingga tidak ada bendahara penerima. Pendapatan pada Dinas Kependudukan dan Pencatatan Sipil terdiri dari Lain-lain pendapatan asli daerah yang sah, berasal dari pendapatan jasa giro bendahara pengeluaran dicatat oleh BPKAD. Hambatan dan kendala yang dihadapi Dinas Kependudukan dan Pencatatan Sipil sehingga ada beberapa belanja yang capaiannya kurang dari 75 % antara lain :

**a. PROGRAM PENUNJANG URUSAN PEMERINTAH DAERAH**

**1. *Pengadaan Barang Milik Daerah Penunjang Urusan Pemerintah Daerah***

**- *Pengadaan Kendaraan Dinas Operasional atau Lapangan***

Belanja Sewa kendaraan dinas bermotor perorangan

Dengan anggaran Rp. 132.419.448,00 terealisasi Rp. 0,00

\* Alasan : Tidak tersedianya dana

**2. *Penyediaan Jasa Penunjang Urusan Pemerintah Daerah***

**- *Penyediaan Jasa Komunikasi, Sumber Daya Air dan Listrik***

Belanja Tagihan Telepon

Dengan anggaran Rp. 9.324.000,00 terealisasi sebesar Rp. 3.688.117,00

atau 39,56%

\* Alasan : Realisasi sudah sesuai kebutuhan

## **BAB IV** **Kebijakan Akuntansi**

### **4.1. Entitas Pelaporan Keuangan Daerah**

Entitas pelaporan adalah unit pemerintahan yang terdiri dari satu atau lebih entitas akuntansi yang menurut ketentuan peraturan perundang-undangan wajib menyampaikan laporan pertanggungjawaban berupa laporan keuangan meliputi: Neraca, Laporan Realisasi Anggaran, Laporan Perubahan SAL, Laporan Operasional, Laporan Perubahan Ekuitas dan Laporan Arus Kas serta Catatan atas Laporan Keuangan.

### **4.2. Basis Akuntansi yang Mendasari Penyusunan Laporan Keuangan**

Basis akuntansi yang digunakan dalam penyusunan laporan keuangan Kabupaten Badung tahun 2022 adalah sebagai berikut:

#### **Basis Akrual (*accrual basis*) untuk penyusunan Neraca**

Aset, kewajiban dan ekuitas dana diakui dan dicatat pada saat terjadinya transaksi atau pada saat kejadian atau kondisi lingkungan berpengaruh pada keuangan pemerintah, tanpa memperhatikan saat kas atau setara kas diterima atau dibayar.

### **4.3. Basis Pengukuran yang Mendasari Penyusunan Laporan Keuangan**

Pengukuran adalah proses penetapan nilai uang untuk mengakui dan memasukkan setiap pos dalam laporan keuangan Pemerintah Daerah. Pengukuran pos-pos dalam laporan keuangan Pemerintah Daerah menggunakan nilai perolehan historis. Aset dicatat sebesar pengeluaran kas dan setara kas atau sebesar nilai wajar dari imbalan yang diberikan untuk memperoleh aset tersebut. Kewajiban dicatat sebesar nilai wajar sumber daya ekonomi yang digunakan pemerintah daerah untuk memenuhi kewajiban yang bersangkutan.

Pengukuran pos-pos laporan keuangan menggunakan mata uang Rupiah. Transaksi yang menggunakan mata uang asing harus dikonversikan terlebih dahulu (menggunakan kurs tengah Bank Indonesia) dan dinyatakan dalam mata uang Rupiah.

#### **4.4. Penerapan Kebijakan Akuntansi Berkaitan dengan Ketentuan yang Ada dalam Standar Akuntansi Pemerintah**

Secara rinci, kebijakan akuntansi yang diterapkan terkait dengan penyusunan Laporan Keuangan Triwulan IV tahun 2022 adalah sebagai berikut:

##### **A. NERACA**

Neraca menggambarkan posisi keuangan entitas akuntansi dan entitas pelaporan mengenai aset, kewajiban dan ekuitas pada tanggal tertentu.

##### **Unsur- unsur neraca :**

###### ***1. ASET***

###### **I. ASET LANCAR**

Aset lancar adalah kas dan sumber daya lainnya yang diharapkan dapat dicairkan menjadi kas, dijual atau dipakai habis dalam 1 (satu) periode akuntansi.

###### **I.1. Kas di Bendahara Pengeluaran**

Kas di Bendahara Pengeluaran merupakan kas yang menjadi tanggung jawab/dikelola oleh Bendahara Pengeluaran yang berasal dari sisa uang persediaan dan mencakup seluruh saldo rekening Bendahara Pengeluaran, uang logam, uang kertas dan lain-lain kas. Kas di Bendahara Pengeluaran dicatat sebesar nilai nominal artinya disajikan sebesar nilai rupiahnya. Apabila terdapat kas dalam valuta asing, dikonversi menjadi rupiah menggunakan kurs tengah bank sentral pada tanggal neraca.

###### **I.2. Belanja dibayar di muka**

Belanja dibayar di muka merupakan penurunan aktiva yang digunakan untuk uang muka pembelian barang atau jasa dan belanja yang maksud penggunaannya akan dipertanggungjawabkan kemudian.

###### **I.3. Piutang Lainnya**

Akun Piutang Lainnya digunakan untuk mencatat transaksi yang berkaitan dengan pengakuan piutang di luar Bagian Lancar Tagihan Penjualan Angsuran, Bagian Lancar Tuntutan Ganti Rugi dan Piutang Pajak. Piutang Lainnya dicatat sebesar nilai nominal yaitu sebesar nilai rupiah piutang yang belum dilunasi.

#### **I.4. Persediaan**

Persediaan adalah aset dalam bentuk barang atau perlengkapan (*supplies*) yang diperoleh dengan maksud untuk mendukung kegiatan operasional pemerintah dan barang-barang yang dimaksudkan untuk dijual dan/atau diserahkan dalam rangka pelayanan kepada masyarakat dalam waktu 12 (dua belas) bulan dari tanggal pelaporan. Saldo persediaan adalah jumlah persediaan yang masih ada pada tanggal neraca. Persediaan dicatat sebesar biaya perolehan apabila diperoleh dengan pembelian, biaya standar apabila diperoleh dengan memproduksi sendiri dan nilai wajar apabila diperoleh dengan cara lainnya seperti donasi/rampasan.

## **II. ASET TETAP**

- A. Aset tetap adalah aset berwujud yang mempunyai masa manfaat lebih dari 12 (dua belas) bulan untuk digunakan dalam kegiatan pemerintah atau dimanfaatkan oleh masyarakat umum. Perkiraan aset tetap terdiri dari Tanah, Peralatan dan Mesin, Gedung dan Bangunan, Jalan, Irigasi, dan Jaringan, Aset Tetap Lainnya, Konstruksi Dalam Pengerjaan, dan Akumulasi Penyusutan. Biaya pemeliharaan untuk mempertahankan kondisi aset agar tetap dapat digunakan tidak dikapitalisir ke dalam nilai aktiva yang bersangkutan, sedangkan biaya rehabilitasi yang menambah umur dan manfaat dikapitalisir ke dalam nilai aktiva yang bersangkutan.
- B. Nilai Satuan Minimum Kapitalisasi Aset Tetap adalah pengeluaran pengadaan barang baru dan penambahan nilai asset tetap dari hasil pengembangan, reklasifikasi, renovasi, dan restorasi. Nilai Satuan Minimum Kapitalisasi Aset Tetap meliputi :
- Pengeluaran untuk per satuan Peralatan dan Mesin, dan alat olahraga yang sama dengan atau kurang dari Rp. 500.000,00 (lima ratus ribu rupiah); dan
  - Pengeluaran untuk Bangunan dan Gedung, yang sama dengan atau kurang dari Rp. 5.000.000,00 (lima juta rupiah).
- C. Nilai Satuan Minimum Kapitalisasi Aset Tetap sebagaimana dimaksud dalam point (B) dikecualikan terhadap pengeluaran untuk tanah, jalan/irigasi/jaringan, dan aset tetap lainnya berupa koleksi perpustakaan dan barang bercorak kesenian.

### **1. Tanah**

Tanah yang dikelompokkan dalam aset tetap adalah tanah yang dimiliki atau diperoleh dengan maksud untuk digunakan dalam kegiatan operasional pemerintah dan dalam kondisi siap digunakan. Dalam akun tanah termasuk tanah yang digunakan untuk bangunan, jalan, irigasi dan jaringan. Tanah diakui sebagai aset pada saat diterima dan terjadi perpindahan hak kepemilikan dengan nilai historis, yaitu harga perolehan. Biaya ini meliputi harga pembelian serta biaya untuk memperoleh hak, biaya yang berhubungan dengan pengukuran dan penimbunan. Jika tidak tersedia data secara memadai, maka tanah dicatat dengan estimasi harga perolehan.

### **2. Peralatan dan Mesin**

Peralatan dan mesin mencakup antara lain: alat berat; alat angkutan; alat bengkel dan alat ukur; alat pertanian; alat kantor dan rumah tangga; alat studio, komunikasi dan pemancar; alat kedokteran dan kesehatan; alat laboratorium; alat persenjataan; komputer; alat eksplorasi; alat pemboran; alat produksi, pengolahan dan pemurnian; alat bantu eksplorasi; alat keselamatan kerja; alat peraga; dan unit peralatan proses produksi yang masa manfaatnya lebih dari 12 (dua belas) bulan dan dalam kondisi siap digunakan. Peralatan dan mesin dicatat sebagai aset pemerintah pada saat diterima dan terjadi perpindahan hak kepemilikan. Peralatan dan mesin dicatat dengan nilai historis, yaitu harga perolehan. Harga perolehan peralatan dan mesin yang dibangun dengan cara swakelola meliputi biaya langsung (tenaga kerja, bahan baku) dan biaya tidak langsung (perencanaan, pengawasan, perlengkapan, sewa peralatan dan biaya lain) yang dikeluarkan hingga aset tersebut siap digunakan. Bila tidak terdapat data tentang nilai historisnya, maka nilai peralatan dan mesin dicatat berdasarkan atas harga perolehan yang diestimasi oleh instansi teknis terkait. Peralatan dan mesin yang berasal dari hibah dinilai berdasarkan nilai wajar dari harga pasar atau harga gantinya.

### **3. Gedung dan Bangunan**

Gedung dan Bangunan mencakup seluruh gedung dan bangunan yang dibeli atau dibangun dengan maksud untuk digunakan dalam kegiatan operasional pemerintah dan dalam kondisi siap digunakan. Gedung dan Bangunan di neraca meliputi antara lain bangunan gedung; monumen; bangunan menara; dan rambu-rambu. Gedung dan bangunan dicatat sebagai aset pemerintah pada saat diterima dan

terjadi peralihan hak kepemilikan. Gedung dan bangunan dicatat dengan nilai historis, harga perolehan. Harga perolehan gedung dan bangunan yang dibangun secara swakelola meliputi biaya langsung (tenaga kerja, bahan baku) dan biaya tidak langsung (perencanaan, pengawasan, perlengkapan, sewa peralatan, dan biaya lain) yang dikeluarkan hingga aset tersebut siap digunakan. Bila tidak terdapat data tentang nilai historisnya, maka nilai gedung dan bangunan dicatat berdasarkan atas harga perolehan yang diestimasi.

#### **4. Jalan, Irigasi, dan Jaringan**

Jalan, irigasi dan jaringan mencakup jalan, irigasi dan jaringan yang dibangun oleh pemerintah serta dikuasai oleh pemerintah dan dalam kondisi siap digunakan. Jalan, irigasi dan jaringan di neraca antara lain meliputi jalan dan jembatan; bangunan air; instalasi; dan jaringan. Akun ini tidak mencakup tanah yang diperoleh untuk pembangunan jalan, irigasi dan jaringan. Jalan, Irigasi, Jaringan dicatat sebagai aset pemerintah saat diterima dan terjadi perpindahan hak kepemilikan dengan nilai historis/perolehan, yaitu harga perolehan. Harga perolehan jalan, irigasi, jaringan yang dibangun dengan cara swakelola meliputi biaya langsung (Tenaga kerja, bahan baku) dan biaya tidak langsung (perencanaan, pengawasan, perlengkapan, sewa peralatan, dan biaya lain) yang dikeluarkan hingga aset tersebut siap digunakan. Bila tidak terdapat data tentang nilai historisnya, maka nilai Jalan, Irigasi, Jaringan dicatat berdasarkan atas harga perolehan yang diestimasi.

#### **5. Aset Tetap Lainnya**

Aset tetap lainnya mencakup aset tetap yang tidak dapat dikelompokkan ke dalam kelompok aset tetap di atas, yang diperoleh dan dimanfaatkan untuk kegiatan operasional pemerintah dan dalam kondisi siap digunakan. Aset tetap lainnya di neraca antara lain meliputi koleksi perpustakaan/buku dan barang bercorak seni/budaya/olah raga. Aset tetap lainnya dicatat sebagai aset pemerintah pada saat diterima dan terjadi perpindahan hak kepemilikan. Aset tetap lainnya dicatat dengan nilai historis, harga perolehan. Harga perolehan aset tetap lainnya yang dibangun dengan cara swakelola meliputi biaya langsung (Tenaga kerja, bahan baku) dan biaya tidak langsung (perencanaan, pengawasan, perlengkapan, sewa peralatan, dan biaya lain) yang dikeluarkan hingga aset tersebut siap digunakan. Bila tidak terdapat data tentang nilai historisnya, maka nilai aset tetap lainnya dicatat berdasarkan atas



harga perolehan yang diestimasi.

#### **6. Konstruksi Dalam Pengerjaan**

Konstruksi dalam pengerjaan mencakup aset tetap yang sedang dalam proses pembangunan, yang pada tanggal neraca belum selesai dibangun seluruhnya. Konstruksi dalam pengerjaan dicatat senilai seluruh biaya yang diakumulasi sampai dengan tanggal neraca dari semua jenis aset tetap dalam pengerjaan yang belum selesai dibangun.

#### **7. Akumulasi Penyusutan**

Metode penyusutan menggunakan metode garis lurus (*straight line method*) dengan formula harga perolehan dibagi dengan perkiraan manfaat ekonomis tanpa nilai sisa. Selain tanah dan konstruksi dalam pengerjaan, seluruh aset tetap disusutkan sesuai dengan sifat dan karakteristik aset tersebut.

### **III. ASET LAINNYA**

Aset lainnya adalah aset pemerintah yang tidak dapat diklasifikasikan sebagai aset lancar, investasi jangka panjang, aset tetap dan dana cadangan. Aset lainnya antara lain terdiri dari Tagihan Penjualan Angsuran dan Aset Lain-lain.

#### **1. Tagihan Penjualan Angsuran**

Tagihan penjualan angsuran menggambarkan jumlah yang dapat diterima dari penjualan aset pemerintah secara angsuran kepada pegawai pemerintah daerah. Contoh tagihan penjualan angsuran antara lain adalah penjualan rumah dinas dan penjualan kendaraan dinas. Tagihan penjualan angsuran dinilai sebesar nilai nominal dari kontrak/berita acara penjualan aset yang bersangkutan setelah dikurangi dengan angsuran yang telah dibayarkan oleh pegawai ke kas negara/kas daerah atau daftar saldo tagihan penjualan angsuran.

#### **2. Kemitraan**

Kemitraan adalah perjanjian antara dua pihak atau lebih yang mempunyai komitmen untuk melaksanakan kegiatan yang dikendalikan bersama dengan menggunakan aset dan/atau hak usaha yang dimiliki.

#### **3. Aset Tidak Berwujud**

Aset tidak berwujud adalah aset tetap yang secara fisik tidak dapat dinyatakan atau tidak mempunyai wujud fisik serta dimiliki untuk digunakan dalam menghasilkan barang atau jasa atau digunakan untuk tujuan lainnya termasuk hak

atas kekayaan intelektual. Contoh aset tidak berwujud adalah hak paten, hak cipta, hak merek, serta biaya riset dan pengembangan. Aset tidak berwujud dapat diperoleh melalui pembelian atau dapat dikembangkan sendiri oleh pemerintah daerah.

#### **4 Aset Lain-lain**

Aset Lain-lain adalah aset-aset yang tidak dapat dikelompokkan ke dalam Aset Tak Berwujud, Tagihan Penjualan Angsuran, Tuntutan Ganti Rugi dan Kemitraan dengan Pihak Ketiga. Contoh dari aset lain-lain adalah aset tetap yang dihentikan dari penggunaan aktif pemerintah. Aset Lain-lain dicatat dengan nilai nominal dari aset yang bersangkutan. Untuk aset tetap yang diklasifikasikan ke dalam Aset Lain-lain, dicantumkan sebesar nilai perolehannya.

## **2. KEWAJIBAN**

Kewajiban adalah utang yang timbul dari peristiwa masa lalu yang penyelesaiannya mengakibatkan aliran keluar sumber daya ekonomi pemerintah daerah.

### **I. KEWAJIBAN JANGKA PENDEK**

Kewajiban jangka pendek merupakan kewajiban yang diharapkan akan dibayar kembali atau jatuh tempo dalam waktu 12 (dua belas) bulan setelah tanggal pelaporan. Kewajiban ini mencakup Utang Perhitungan Pihak Ketiga (PFK), Utang Beban, Pendapatan diterima di muka, dan Utang Jangka Pendek Lainnya.

#### **I.1. Utang Beban**

Utang beban merupakan kewajiban membayar akibat adanya manfaat yang sudah diterima oleh instansi pemerintahan selama periode akuntansi tertentu. Dalam Akuntansi setiap beban adalah biaya, namun setiap biaya tak selalu berubah menjadi beban. Yang termasuk dalam utang beban antara lain utang gaji, utang bunga, utang listrik dan telepon.

#### **I.2. Hutang Jangka Pendek Lainnya**

Hutang jangka pendek lainnya, yang tidak dapat digolongkan ke dalam salah satu hutang jangka pendek diatas, adalah kewajiban yang harus dilunasi oleh Pemerintah dan penambahan aset yang diperoleh dari penerimaan hak yang belum saatnya diterima dan akan dipertanggungjawabkan kemudian. Hutang jangka pendek lainnya dibukukan sebesar nilai nominal.

## V. EKUITAS

Ekuitas adalah kekayaan bersih pemerintah daerah yang merupakan selisih antara aset dan kewajiban pemerintah daerah pada tanggal laporan. Saldo ekuitas di neraca berasal dari saldo akhir laporan perubahan ekuitas.

### A. LAPORAN REALISASI ANGGARAN

#### I. Pendapatan

Pendapatan adalah semua penerimaan Kas Daerah dalam periode tahun anggaran yang menjadi hak daerah. Pendapatan diakui atas dasar kas, yaitu pada saat diterima pada Kas Daerah. Pencatatan pendapatan berdasarkan azas bruto yaitu mencatat penerimaan bruto dan tidak diperbolehkan mencatat jumlah neto (setelah dikompensasikan dengan pengeluaran).

Pendapatan seluruhnya merupakan Pendapatan Asli Daerah. Pengembalian atau koreksi atas pendapatan yang terjadi pada periode penerimaan pendapatan maupun periode sebelumnya, dicatat sebagai pengurang pendapatan.

#### II. Belanja

Belanja adalah semua pengeluaran Kas Daerah dalam periode tahun anggaran yang menjadi beban daerah. Belanja diakui atas dasar kas, yaitu pada saat terjadinya pengeluaran dari Kas Daerah. Belanja diklasifikasikan sesuai SAP yaitu : belanja operasi dan belanja modal. Belanja Operasi diklasifikasikan atas : belanja pegawai dan belanja barang. Belanja modal diklasifikasikan atas : belanja tanah, belanja peralatan & mesin, belanja gedung & bangunan, belanja jalan, irigasi & jaringan, belanja aset tetap lainnya dan belanja aset lainnya.

### 4.5. Kebijakan akuntansi tertentu

*Kebijakan Akuntansi dari suatu entitas pelaporan* adalah prinsip-prinsip akuntansi yang spesifik dan metode-metode penerapan prinsip-prinsip tersebut yang dinilai oleh manajemen dari entitas tersebut sebagai yang paling sesuai dengan kondisi yang ada untuk menyajikan secara wajar posisi keuangan, perubahan yang terjadi pada posisi keuangan, dan hasil operasi sesuai dengan prinsip-prinsip akuntansi yang berlaku umum dan karena itu telah diadopsi untuk pembuatan laporan keuangan.

Kebijakan akuntansi meliputi pilihan prinsip-prinsip, dasar-dasar, konvensi, peraturan dan prosedur yang digunakan manajemen dalam penyusunan dan

penyajian laporan keuangan. Beberapa jenis kebijakan akuntansi dapat digunakan untuk subjek yang sama. Pertimbangan dan atau pemilihan perlu disesuaikan dengan kondisi perusahaan. Sasaran pilihan kebijakan yang paling tepat akan menggambarkan realitas ekonomi perusahaan secara tepat dalam bentuk keadaan keuangan dan hasil operasi.

Tiga pertimbangan pemilihan untuk penerapan kebijakan akuntansi yang paling tepat dan penyiapan laporan keuangan oleh manajemen:

1. *Pertimbangan Sehat*

Ketidakpastian melingkupi banyak transaksi. Hal tersebut harusnya diakui dalam penyusunan laporan keuangan. Sikap hati-hati tidak membenarkan penciptaan cadangan rahasia atau disembunyikan.

2. *Substansi Mengungguli Bentuk*

Transaksi dan kejadian lain harus dipertanggungjawabkan dan disajikan sesuai dengan hakekat transaksi dan realitas kejadian, tidak semata-mata mengacu bentuk hukum transaksi atau kejadian.

3. *Materialitas*

Laporan keuangan harus mengungkapkan semua komponen yang cukup material yang mempengaruhi evaluasi atau keputusan-keputusan. Laporan keuangan harus jelas dan dapat dimengerti, berdasar pada kebijakan akuntansi yang berbeda di antara suatu perusahaan dengan perusahaan lain, dalam satu negara maupun antar negara. Pengungkapan kebijakan akuntansi dalam laporan keuangan dimaksudkan agar laporan keuangan tersebut dapat dimengerti. Pengungkapan kebijakan tersebut merupakan bagian yang tidak terpisahkan dari laporan keuangan. Pengungkapan hal ini sangat membantu pemakai laporan keuangan, karena kadang-kadang perlakuan yang tidak tepat atau salah digunakan untuk suatu komponen neraca, laporan laba rugi, laporan arus kas, atau laporan lainnya terbias dari pengungkapan kebijakan terpilih.

## BAB V

### Penjelasan Pos-Pos Laporan Keuangan

#### PENJELASAN AKUN-AKUN LAPORAN REALISASI ANGGARAN (LRA) PENDAPATAN DAN BELANJA

##### 5..1 LAPORAN REALISASI ANGGARAN

##### 5.1.1. PENDAPATAN – LRA

Anggaran Pendapatan Daerah di LRA disajikan sebesar Rp 2.000.000,00 dan realisasi pendapatan sebesar Rp 0,00 yang merupakan realisasi Lain-lain PAD yang sah, berupa pendapatan jasa giro Bendahara Pengeluaran . Perangkat Daerah tidak melakukan pencatatan atas pendapatan ini tetapi pencatatannya langsung di BPKAD Kabupaten Badung.

Perbandingan Realisasi Pendapatan-LRA per 31 Desember 2024 dan 2023 sesuai Standar Akuntansi Pemerintahan sebagai berikut:

Tabel 5.1 Realisasi Pendapatan-LRA Per 31 Desember 2024 dan 2023

No	Uraian	Anggaran setelah Perubahan	Realisasi 2024	%	Realisasi 2023
a.	Pendapatan Asli Daerah (PAD) – LRA	2.000.000,00	-	-	852.816,08
	Jumlah	2.000.000,00	-	-	852.816,08

Jumlah pendapatan tersebut, secara rinci dapat dijelaskan sebagai berikut:

Pendapatan Asli Daerah-LRA, target anggaran setelah perubahan 2024 sebesar Rp. 2.000.000,00 terealisasi sebesar Rp 0,00. Pada Dinas Kependudukan dan Pencatatan Sipil tidak ada bendahara penerima karena bukan merupakan perangkat daerah penerima pendapatan. Rincian atas Realisasi PAD-LRA tersebut sebagai berikut:

Tabel 5.2 Realisasi Pendapatan Asli Daerah-LRA Tahun 2024 dan 2023

No	Uraian	Anggaran Perubahan (Rp)	Realisasi 2024 (Rp)	%	Realisasi 2023 (Rp)
1	Lain-lain PAD yang sah – LRA	2.000.000,00	-	-	852.816,08
	Jumlah	2.000.000,00	-	-	852.816,08

## 5.1.2 BELANJA

Belanja dilakukan dengan mempertimbangkan prinsip-prinsip penghematan dan efisiensi, namun tetap menjamin terlaksananya kegiatan-kegiatan sebagaimana yang telah ditetapkan dalam dokumen anggaran satuan kerja. Pada tahun 2024 belanja dengan target anggaran sebesar Rp 21.259.957.588,00 realisasinya sebesar Rp 17.238.728.647,00 atau 81,09 % Mengalami penurunan dari tahun 2023 yang terealisasi sebesar Rp. 19.252.477.053,00 atau 82,34. Belanja di Dinas Kependudukan dan Pencatatan Sipil Kabupaten Badung terdiri dari Belanja Operasi dan Belanja Modal. Berikut rincian belanja tahun 2024 :

Tabel.5.3 Belanja tahun 2024 dan tahun 2023

No	Uraian	Anggaran Perubahan th. 2024 (Rp)	Realisasi 2024 (Rp)	%	Realisasi 2023 (Rp)
a.	Belanja Operasi	21.249.148.408,00	17.230.113.647,00	81,09	16.965.063.413,00
b.	Belanja Modal	10.809.180,00	8.615.000,00	79,70	2.287.413.640,00
	<b>Jumlah Belanja</b>	<b>21.259.957.588,00</b>	<b>17.238.728.647,00</b>	<b>81,09</b>	<b>19.252.477.053,00</b>

### 1. Belanja Operasi

Target anggaran belanja operasi tahun 2024 sebesar Rp. 21.249.148.408,00 terealisasi sebesar Rp. 17.230.113.647,00 atau 81,09 %, mengalami kenaikan dibandingkan belanja th.2023 yang terealisasi sebesar 16.965.063.413,00. Rincian atas jumlah Belanja Operasi tersebut sebagai berikut :

Tabel 5.4 Realisasi Belanja Operasi Tahun 2024 dan 2023

No	Uraian	Anggaran Perubahan th. 2024( Rp)	Realisasi 2024 (Rp)	%	Realisasi 2023 (Rp)
1	Belanja Pegawai	13.774.623.126,00	10.493.936.221,00	76,18	10.123.541.247,00
2	Belanja Barang dan Jasa	7.474.525.282,00	6.736.177.426,00	90,12	6.841.522.166,00
	<b>Jumlah</b>	<b>21.259.957.588,00</b>	<b>17.238.728.647,00</b>	<b>81,09</b>	<b>16.965.063.413,00</b>

Gambaran realisasi belanja Operasi secara terperinci adalah sebagai berikut.

#### 1.a. Belanja Pegawai

Belanja pegawai meliputi Belanja Gaji dan Tunjangan PNS Daerah, Tambahan Penghasilan PNS. Belanja pegawai terealisasi Rp. 10.493.936.221,00 dari anggaran Rp 13.774.623.126,00 atau 76,18% . Rincian belanja pegawai dijelaskan pada tabel sebagai berikut :

Tabel 5.5 Belanja Pegawai tahun 2024 dan 2023

No	Uraian	Anggaran Perubahan th. 2024 (Rp)	Realisasi 2024(Rp)	%	Realisasi 2023(Rp)
1	Belanja Gaji dan Tunjangan	4.878.197.351,00	3.618.769.967,00	74,18	3.676.520.083,00
2	Belanja Tambahan Penghasilan PNS	8.896.425.775,00	6.875.166.254,00	77,28	6.447.021.164,00
	<b>Jumlah</b>	13.774.623.126,00	10.493.936.221,00	76,18	10.123.541.247,00

**1.b. Belanja Barang dan Jasa**

Belanja Barang dan Jasa tahun 2024, terealisasi Rp. 6.736.177.426,00 dari anggaran Rp. 7.474.525.282,00 atau 90,12 %, mengalami kenaikan daripada realisasi 2023 yang terealisasi sebesar 6.447.021.164,00 .Belanja Barang dan Jasa meliputi belanja bahan pakai habis, belanja bahan dan material ,Belanja Jasa Kantor, Belanja Premi Ansuransi, Belanja Perawatan Kendaraan Bermotor, Belanja cetak dan penggandaan, makanan dan minuman, ,perjalanan dinas, dan belanja pemeliharaan. Belanja barang dan jasa dijelaskan pada tabel berikut.

Tabel.5.6 Tabel Realisasi Belanja Barang dan Jasa tahun 2024 dan 2023

No	Uraian	Anggaran Perubahan 2024 (Rp)	Realisasi 2024 (Rp)	%	Realisasi 2023 (Rp)
1	Belanja Barang Pakai Habis	1.950.713.180,00	1.670.285.150,00	85,62	1.147.127.032,00
2	Belanja Jasa Kantor	4.150.901.080,00	3.916.719.909,00	94,36	4.948.510.360,00
3	Belanja Iuran Jaminan/Asuransi	171.820.774,00	163.731.617,00	95,29	166.262.274,00
4	Belanja Sewa Peralatan dan Mesin	281.699.448,00	144.000.000,00	51,12	34.500.000,00
5	Belanja Pemeliharaan Peralatan dan Mesin	720.412.200,00	657.950.750,00	91,33	505.397.500,00
6	Belanja Pemeliharaan Gedung dan Bangunan	0	0	0	3.845.000,00
7	Belanja Perjalanan Dinas Dalam Negeri	198.978.600,00	183.490.000,00	92,22	35.880.000,00
	<b>Jumlah</b>	7.474.525.282,00	6.736.177.426,00	90,12	6.841.522.166,00

**2. Belanja Modal**

Belanja modal th. 2024 dianggarkan sebesar 10.809.180,00 terealisasi Rp. 8.615.000,00 atau sebesar 79,70 %,mengalami penurunan dari realisasi tahun 2024 sebesar Rp. 2.287.413.640,00

Komponen belanja modal terdiri dari :

Tabel 5.7 Realisasi Belanja Modal Tahun 2024 dan 2023

No	Uraian	Anggaran Perubahan (Rp)	Realisasi 2024 (Rp)	%	Realisasi 2023 (Rp)
a	Belanja Modal Peralatan dan Mesin	10.809.180,00	8.615.000,00	79,70	2.287.413.640,00
	<b>Jumlah</b>	10.809.180,00	8.615.000,00	79,70	2.287.413.640,00

Belanja modal secara terperinci adalah sebagai berikut.

**2.a. Belanja Modal Peralatan dan Mesin terdiri dari :**

Tabel 5.8 Rincian Belanja Modal Peralatan dan Mesin tahun 2024

No	Belanja Modal Peralatan dan Mesin	Anggaran Tahun 2024	Realisasi th. 2024	%
1	Belanja Modal Alat Kantor Lainnya (Alat Penghancur Kertas)	9.990.000,00	7.895.000,00	79,03
2	Belanja Modal Alat Rumah Tangga Lainnya (Home Use)	819.180,00	720.000,00	87,89
	<b>Jumlah</b>	10.809.180,00	8.615.000,00	79,70

## 5.2 LAPORAN OPERASIONAL

### 5.2.1 PENDAPATAN LO

Pendapatan Laporan Operasional (basis akrual) adalah hak pemerintah daerah yang diakui sebagai penambah nilai kekayaan bersih. Saldo Pendapatan LO Dinas Kependudukan dan Pencatatan Sipil Kabupaten Badung pada Tahun Anggaran 2024 sebesar Rp. 488.736.000

Realisasi Pendapatan LO Dinas Kependudukan dan Pencatatan Sipil tahun 2024 terinci sebagai berikut.

Tabel 5.9 Rincian Pendapatatan LO Tahun 2024 dan tahun 2023

NO	URAIAN	SALDO 2024	SALDO 2023	KENAIKAN/ (PENURUNAN)
1	<b>PENDAPATAN-LO</b>	488.736.000	637.227.816,08	(148.491.816)
	<b>a. PENDAPATAN ASLI DAERAH (PAD)-LO</b>	0	852.816,08	(852.816)
	<b>b. LAIN-LAIN PENDAPATAN DAERAH YANG SAH-LO</b>	488.736.000	636.375.000,00	(147.639.000)



## A. PENDAPATAN ASLI DAERAH (PAD)-LO

Saldo Pendapatan Asli Daerah (PAD)-LO Dinas Kependudukan dan Pencatatan Sipil Kabupaten Badung pada Tahun Anggaran 2024 sebesar Rp 0,00 sedangkan tahun 2023 pendapatan Asli Daerah (LO) Rp 852.816,08 mengalami penurunan sebesar (852.816) atau (100) %.

Tabel 5.10 Pendapatan Asli Daerah (PAD) – LO

URAIAN	Saldo 2024	Saldo 2023	Kenaikan/ Penurunan	%
Pendapatan Asli Daerah (PAD)- LO	0	852.816,08	(852.816)	(100,00)
<b>Jumlah</b>	<b>0</b>	<b>852.816,08</b>	<b>(852.816)</b>	<b>(100,00)</b>

Saldo PAD TA. 2024 dapat dijelaskan sebagai berikut :

Tabel 5.11 Rincian Pendapatan Asli Daerah (PAD) – LO

URAIAN	Saldo 2024	Saldo 2023	Kenaikan/ Penurunan	%
Lain-lain PAD yang sah LO	0	852.816,08	(852.816)	(100,00)
<b>Jumlah</b>	<b>0</b>	<b>852.816,08</b>	<b>(852.816)</b>	<b>(100,00)</b>

Lain-lain PAD yang sah LO tahun 2024 terealisasi Rp. 0 karena di Dinas Kependudukan dan Pencatatan Sipil Kabupaten Badung tidak ada bendahara penerima, karena semua biaya yang berkaitan dengan administrasi kependudukan telah digratiskan atau tidak di pungut biaya. Jasa Giro bendahara pengeluaran dicatat oleh BPKAD.

## LAIN-LAIN PENDAPATAN DAERAH YANG SAH-LO

Saldo Lain-lain Pendapatan Daerah yang sah-LO Dinas Kependudukan dan Pencatatan Sipil Kabupaten Badung pada Tahun Anggaran 2024 sebesar Rp. 488.736.000 sedangkan tahun 2023 sebesar Rp. 636.375.000,00. Berikut perbandingannya :

Tabel 5.12 Lain-lain Pendapatan Daerah yang sah – LO tahun 2024 dan 2023

URAIAN	Saldo 2024	Saldo 2023	Kenaikan/ Penurunan	(%)
Lain-lain Pendapatan Daerah yang sah – LO	488.736.000	636.375.000,00	(147.639.000)	(23,20)
<b>Jumlah</b>	<b>488.736.000</b>	<b>636.375.000,00</b>	<b>(147.639.000)</b>	<b>(23,20)</b>

Lain-lain pendapatan daerah yang sah berupa hibah blanko KTP. Pada tahun 2024 terdapat hibah blanko KTP sebesar Rp. 488.736.000. Hibah blanko KTP disini berasal dari Ditjen Dukcapil dan Dinas Pemberdayaan Masyarakat Desa, Kependudukan dan Catatan Sipil Provinsi Bali. Sedangkan pada tahun 2023 tercatat hibah sebesar Rp. 636.375.000,00 mengalami penurunan sebesar Rp (147.639.000) terinci sebagai berikut .

Tabel 5.13. Rincian Lain-lain Pendapatan Daerah yang sah tahun 2024 dan tahun 2023

URAIAN	Saldo 2024	Saldo 2023	Kenaikan/Penurunan	(%)
Lain-lain Pendapatan Daerah yang sah – LO	488.736.000	636.375.000,00	(147.639.000)	(23,20)
- Pendapatan Hibah LO	488.736.000	636.375.000,00	(147.639.000)	(23,20)

### 5.2.2 Beban

Beban adalah kewajiban pemerintah daerah yang diakui sebagai pengurang nilai kekayaan bersih. Beban tahun 2024 terinci sebagai berikut .

Tabel 5.14 .Rincian Beban tahun 2024 dan tahun 2023

Uraian	Saldo 2024	Saldo 2023	Kenaikan/ (Penurunan)
Beban Pegawai - LO	10.493.936.221,00	10.123.541.247,00	370.394.974
Beban Barang	2.225.271.150,00	1.899.548.896,00	325.722.254
Beban Jasa	4.224.406.633,00	5.149.284.514,00	(924.877.881)
Beban Pemeliharaan	657.950.750,00	509.242.500,00	148.708.250
Beban Perjalanan Dinas	183.490.000,00	35.880.000,00-	147.610.000,00
Beban hibah	-	-	-
Beban Penyusutan dan Amortisasi	847.823.169,00	883.676.345,00	(35.853.176,00)
Jumlah	18.633.597.923,00	18.601.173.502,00	32.424.421,00

Pada Dinas Kependudukan dan Pencatatan Sipil pada tahun 2024 terdapat beban sebesar Rp. 18.633.597.923,00 Beban disini terdiri dari :

- Beban Pegawai tahun 2024 terealisasi Rp. 10.493.936.22,00 mengalami kenaikan sebesar Rp 370.394.974 dari realisasi tahun 2023 yang terealisasi Rp. 10.123.541.247,00
- Beban Barang tahun 2024 terealisasi Rp. 2.225.991.150,00 mengalami peningkatan sebesar Rp326.442.254,00 dari realisasi tahun 2023 sebesar Rp 1.899.548.896,00
- Beban Jasa tahun 2024 terealisasi sebesar Rp 4.224.406.633,00 mengalami penurunan sebesar (924.877.881,00) dari realisasi tahun 2023 yang terealisasi Rp 5.149.284.514,00
- Beban Pemeliharaan tahun 2024 terealisasi Rp. 657.950.750,00 mengalami peningkatan sebesar Rp. 148.708.250,00 dari realisasi tahun 2023 yang terealisasi Rp 509.242.500,00
- Beban Penyusutan dan amortisasi tahun 2024 terealisasi Rp. **847.823.169,00** mengalami penurunan sebesar Rp. (35.853.176,00) dari realisasi tahun 2023 yang terealisasi Rp. 883.676.345,00

### **5.2.3 Kegiatan Non Operasional**

Kegiatan Non Operasional adalah Kegiatan yang terlaksana di luar kegiatan pokok. Pada Dinas Kependudukan dan Pencatatan Sipil Kabupaten Badung selama tahun 2024 kegiatan non operasional terealisasi Rp.0,00.

### **5.2.4 Pos Luar Biasa**

Pos Luar Biasa adalah pendapatan luar biasa atau beban luar biasa yang terjadi karena kejadian atau transaksi yang bukan merupakan operasi biasa, tidak diharapkan sering atau rutin terjadi dan berada di luar kendali atau pengaruh entitas yang bersangkutan. Pada tahun 2024 di Dinas Kependudukan dan Pencatatan Sipil pos luar biasa terealisasi Rp. 0,00.

## 5.3 LAPORAN PERUBAHAN EKUITAS

### 5.3.1 Perubahan Ekuitas

Laporan Perubahan Ekuitas menyajikan informasi kenaikan atau penurunan ekuitas tahun pelaporan dibandingkan dengan tahun sebelumnya. Secara rinci dijelaskan sebagai berikut :

Tabel 5.15. Rincian Laporan Perubahan Ekuitas tahun 2024 dan tahun 2023

URAIAN	SALDO 2024	SALDO 2023	KENAIKAN/ (PENURUNAN)
EKUITAS AWAL	3.489.826.848,00	2.202.498.297,00	1.287.328.551,00
SURPLUS/DEFISIT LO	(18.144.861.923,00)	(17.963.945.685,92)	(180.916.237,08)
DAMPAK KOMULATIF PERUBAHAN KEBIJAKAN	17.238.728.647,00	19.251.624.236,92	(2.012.895.589,92)
KOREKSI NILAI PERSEDIAAN	0	0	0,00
KOREKSI SELISIH REVALUASI ASET TETAP	0	0	0,00
LAIN-LAIN	0	(350.000,00)	350.000,00
EKUITAS AKHIR	2.583.693.572,00	3.489.826.848,00	(906.133.276,00)

- Ekuitas awal sebesar Rp3.489.826.848,00 merupakan saldo ekuitas th. 2023.
- Surplus/Defisit LO terealisasi Rp (18.144.861.923,00) mengalami kenaikan sebesar (180.916.237,08) dari realisasi th. 2023 yang terealisasi Rp (17.963.945.685,92)
- Koreksi nilai persediaan pada tahun 2024 dan tahun 2023 terealisasi 0,00
- Koreksi selisih revaluasi aset tetap pada tahun 2024 dan tahun 2023 terealisasi 0,00
- Lain-lain pada tahun 2024 terealisasi 0,00 sedangkan untuk tahun 2023 terealisasi Rp. (350.000,00)
- Dampak komulatif perubahan kebijakan terealisasi Rp. 17.238.728.647,00 mengalami penurunan sebesar Rp (2.012.895.589,92) dari tahun 2023 yang terealisasi 19.251.624.236,92

- Ekuitas Akhir tahun 2024 sebesar Rp 2.583.693.572,00 mengalami penurunan sebesar Rp. (906.133.276,00) dibandingkan tahun 2023 yang terealisasi sebesar Rp. 3.489.826.848,00

#### 5.4 NERACA

Neraca merupakan laporan keuangan yang mencakup aset, kewajiban dan modal/ekuitas. Komponen neraca pada Dinas Kependudukan dan Pencatatan Sipil pada tahun 2024 dan 2023 terinci sebagai berikut.

Tabel 5.16 Komponen Neraca tahun 2024 dan 2023

URAIAN	SALDO 2024	SALDO 2023	KENAIKAN/ PENURUNAN
<b>ASET</b>			
<b>ASET LANCAR</b>			
Kas dan Setara Kas	-	-	
Persediaan	8.750.000,00	75.000.000,00	(66.250.000,00)
<b>JUMLAH ASET LANCAR</b>	<b>8.750.000,00</b>	<b>75.000.000,00</b>	<b>(66.250.000,00)</b>
<b>ASET TETAP</b>	<b>2.492.087.907,00</b>	<b>3.303.511.276,00</b>	<b>(811.423.369,00)</b>
a. Peralatan dan Mesin	15.599.704.489,20	15.720.269.489,20	(120.565.000,00)
b. Akumulasi Penyusutan	(13.107.616.582,20)	(12.416.758.213,20)	(690.858.369,00)
<b>JUMLAH ASET TETAP</b>	<b>2.492.087.907,00</b>	<b>3.303.511.276,00</b>	<b>(811.423.369,00)</b>
<b>ASET LAINNYA</b>			
a. Aset Tidak Berwujud	332.606.200,00	332.606.200,00	0,00
b. Aset Lain-lain	529.407.000,00	667.767.000,00	(138.360.000,00)
c. Akumulasi/Amortisasi Aset tidak berwujud	(249.467.200,00)	(220.962.400,00)	(28.504.800,00)
d. Akumulasi Penyusutan Aset Lainnya	(529.407.000,00)	(667.767.000,00)	138.360.000,00
<b>JUMLAH ASET LAINNYA</b>	<b>83.139.000,00</b>	<b>111.643.800,00</b>	<b>(28.504.800,00)</b>
<b>JUMLAH ASET</b>	<b>2.583.976.907,00</b>	<b>3.490.155.076,00</b>	<b>(906.178.169,00)</b>
<b>KEWAJIBAN</b>			
<b>KEWAJIBAN JANGKA PENDEK</b>			
a. Utang Perhitungan Pihak Ketiga (PFK)	-	-	-
b. Utang Belanja	283.335,00	328.228,00	(44.893,00)

<b>JUMLAH KEWAJIBAN</b>	<b>283.335,00</b>	<b>328.228,00</b>	<b>(44.893,00)</b>
<b>EKUITAS</b>			
Ekuitas	2.583.693.572,00	3.489.826.848,00	(906.133.276,00)
<b>JUMLAH KEWAJIBAN DAN EKUITAS DANA</b>	<b>2.583.976.907,00</b>	<b>3.490.155.076,00</b>	<b>(906.178.169,00)</b>

#### 5.4.1 ASET

Aset yang dimiliki Dinas Kependudukan dan Pencatatan Sipil Kabupaten Badung pada tahun 2024 sebesar Rp. **2.583.976.907,00** mengalami penurunan dari tahun 2023 yang terealisasi sebesar Rp **3.490.155.076,00**. Aset disini terdiri dari :

##### 1. Aset Lancar

Selama tahun 2024 tercatat sebesar Rp. 8.750.000,00 berupa:

##### a) Persediaan Tahun 2024 Rp. 8.750.000,00

Persediaan pada Dinas Kependudukan dan Pencatatan Sipil Kabupaten Badung pada 2024 terdiri dari persediaan alat tulis kantor dan persediaan bahan cetak. Rincian persediaan sebagai berikut.

**Tabel.5.17 Rincian Persediaan tahun 2024**

Rincian Persediaan	Saldo Awal	Masuk	Keluar	Sisa
Persediaan Alat tulis kantor	0,00	297.971.900,00	289.871.900,00	8.100.000,00
Bahan cetak	75.000.000,00	1.044.408.900	1.119.408.900,00	0
Benda Pos	0	10.650.000,00	10.000.000,00	650.000,00
Persediaan blanko KTP	0,00	488.736.000,00	488.736.000,00	0
<b>Jumlah</b>	<b>75.000.000,00</b>	<b>1.841.766.800,00</b>	<b>1.908.016.800,00</b>	<b>8.750.000,00</b>

Persediaan di Dinas Kependudukan dan Pencatatan Sipil terdiri dari :

- Persediaan berupa alat tulis kantor pada akhir tahun tercatat sebesar Rp. 8.100.000,00
- Persediaan berupa benda pos (materai) pada akhir tahun tercatat sebesar Rp. 650.000,00

##### 2 Aset Tetap

Pada akhir tahun 2024 tercatat aset tetap sebesar Rp. 2.492.087.907,00

Jumlah tersebut merupakan nilai aset tetap Dinas Kependudukan dan Pencatatan Sipil Kabupaten Badung yang terdiri dari :

**a) Peralatan dan Mesin**

Peralatan dan mesin per 31 Desember tahun 2024 tercatat sebesar Rp. 15.599.704.489,20 mengalami penurunan dari tahun 2023 yang terealisasi Rp. 15.720.269.849,20. Penurunan disini disebabkan karena adanya usulan penghapusan peralatan dan mesin sebesar 128.460.000,00 dan penyesuaian ke barang extracompatible sebesar Rp. 720.000,00. Berikut rinciannya :

Tabel 5.18. Rincian Penambahan dan Pengurangan Peralatan dan Mesin tahun 2024

<b>Saldo Awal 1 Januari 2023</b>			
Peralatan dan Mesin	<b>Rp</b>	<b>15.720.269.489,20</b>	
<b>Penambahan</b>			
Alat Kantor Lainnya (Mesin penghancur kertas)		7.895.000,00	
Peralatan Rumah Tangga (Taplak Meja)		720.000,00	
<b>Pengurangan</b>			
Peralatan Rumah Tangga (Taplak Meja)		720.000,00	
Kursi Rapat Pejabat		23.677.500,00	
Kursi Kerja Pejabat		11.165.000,00	
Peralatan Pengolah Pertanian		3.250.000,00	
Alat Rumah Tangga Lainnya (Home Us)		36.230.000,00	
Alat Pengukur Waktu		2.000.000,00	
Meubelair		25.007.500,00	
Alat Kantor Lainnya		22.000.000,00	
Alat Penyimpan Perlengkapan Kantor		1.500.000,00	
Mesin Ketik		3.630.000,00	
<b>Jumlah</b>		<b>15.728.884.489,20</b>	<b>129.180.000,00</b>
			<b>15.599.704.489,20</b>

**c). Akumulasi Penyusutan** **Rp. (13.107.616.582,20)**

Akumulasi Penyusutan tahun 2024 tercatat sebesar Rp (13.107.616.582,20) Akumulasi penyusutan aset tetap disini terdiri dari akumulasi penyusutan peralatan dan mesin. Berikut rinciannya

Tabel 5.19 Rincian Penyusutan Aset Tetap Tahun 2024

No	Uraian	Akumulasi Penyusutan 31 Des 2024	Akumulasi Penyusutan 31 Des 2023
1	Akumulasi penyusutan alat besar	(17.250.000,00)	(17.250.000,00)
2	Akumulasi penyusutan alat Angkutan	(2.385.256.808,00)	(2.231.350.808,00)
3	Akumulasi penyusutan alat pertanian	0,00	(3.250.000,00)
4	Akumulasi penyusutan alat kantor dan rumah tangga	(2.792.832.919,00)	(2.612.923.636,00)
5	Akumulasi penyusutan alat studio, komunikasi dan pemancar	(3.383.658.783,20)	(3.349.448.383,00)
6.	Akumulasi penyusutan alat kedokteran dan kesehatan	(7.889.000,00)	(7.253.000,00)
7	Akumulasi penyusutan alat laboratorium	(163.759.856,00)	(17.818.456,00)
8	Akumulasi penyusutan komputer	(4.356.969.216,00)	(4.177.463.930,20)
	<b>Jumlah</b>	<b>(13.107.616.582,20)</b>	<b>(12.416.758.213,20)</b>

**3. Aset Lainnya Rp. 83.139.000,00**

Aset lainnya di Dinas Kependudukan dan Pencatatan Sipil Kabupaten Badung terdiri dari :

**a) Aset Tidak Berwujud lainnya Rp. 332.606.200,00**

Pada Dinas Kependudukan dan Pencatatan Sipil Aset Lainnya berupa aset tidak berwujud (software) nilainya pada tahun 2024 sebesar 332.606.200,00. Tidak mengalami perubahan dari realisasi tahun 2023 karena selama tahun 2024 tidak ada pembelian software.

**b) Aset Lain-lain Rp. 529.407.000,00**

Aset lain-lain pada Dinas Kependudukan dan Pencatatan Sipil berupa aset tetap yang keadaannya sudah rusak berat dan masih menunggu proses penghapusan (menunggu BAST) Tahun 2024. Aset lain-lain tercatat Rp. 529.407.000,00 mengalami penurunan dari tahun 2023 yang tercatat sebesar Rp. 667.767.000. Penurunan nilai aset lain-lain pada tahun 2024 disebabkan karena Pada tahun 2024 terdapat aset rusak berat yang dihapuskan sebesar 138.360.000,00

Tabel 5.20 Data Aset tetap yang direklas ke aset lain-lain tahun 2024

Nama Aset	Nilai Perolehan
Tripod Camera	1.000.000,00
Lap. Top	30.910.000,00
PC. Unit	497.497.000,00
<b>Jumlah Aset tetap yang direklas ke aset lainnya</b>	<b>529.407.000,00</b>



**c) Akumulasi Amortisasi Aset Tidak Berwujud Rp. 249.467.200,00**

Pada tahun 2023 tercatat amortisasi aset tidak berwujud sebesar Rp. 249.467.200,00 diperoleh dari amortisasi aset tidak berwujud tahun 2023 senilai RP 220.962.400,00 ditambah dengan amortisasi tahun 2024, dari aset tidak berwujud (software) yang dibeli tahun tahun 2022 sebesar 28.504.800,00.

## 5.4.2 KEWAJIBAN

### 1) Kewajiban Jangka Pendek

**Kewajiban jangka pendek terdiri dari :**

**a) Utang Beban Rp. 283.335,00**

Pada Dinas Kependudukan dan Pencatatan Sipil selama tahun 2024 kewajiban Jangka pendek terdiri dari utang beban. Utang beban tahun 2024 berupa utang beban Barang dan Jasa yaitu utang beban telepon bulan Desember yang baru bisa dibayar bulan berikutnya, tercatat sebesar Rp. 283.335,00. Mengalami penurunan dari tahun 2023 yang tercatat sebesar Rp. 328.228,00

Rincian utang beban tahun 2024 sebagai berikut :

Tabel 5.21 Rincian Utang Beban Tahun 2024

Uraian	Saldo Awal Utang (Rp)	Penambahan Utang (Rp)	Pengurangan Utang (Rp)	Tanggal dan Bukti Pembayaran	Saldo Akhir utang (Rp)
Utang Beban Barang dan Jasa * Beban Telepon bulan Desember 2024	328.228,00	283.335,00	328.228,00	( Dibyr tgl. 11 Januari 2024, 002 KK )	283.335,00

## 5.4.3 EKUITAS

**1). Ekuitas Rp. 2.583.693.572,00**

Jumlah tersebut merupakan kekayaan bersih Dinas Kependudukan dan Pencatatan Sipil Kabupaten Badung per tanggal 31 Desember 2024 yang dikelola oleh SKPD, yang merupakan selisih antara aset dan kewajiban. Nilai ekuitas pada tahun 2023 sebesar Rp. 3.489.826.848,00 mengalami peningkatan dibandingkan ekuitas tahun 2022 yang tercatat sebesar Rp. 2.202.498.297,00 Adapun rinciannya sebagai berikut.

**Tabel. 5.22 Rincian Ekuitas tahun 2024 dan 2023**

URAIAN	SALDO 2024	SALDO 2023	KENAIKAN/ (PENURUNAN)
EKUITAS AWAL	3.489.826.848,00	2.202.498.297,00	1.287.328.551,00
SURPLUS/DEFISIT LO	(18.144.861.923,00 )	(17.963.945.685,9 2)	(180.916.237,08)
DAMPAK KOMULATIF PERUBAHAN KEBIJAKAN	17.238.728.647,00	19.251.624.236,9 2	(2.012.895.589,92)
KOREKSI NILAI PERSEDIAAN	0	0	0,00
KOREKSI SELISIH REVALUASI ASET TETAP	0	0	0,00
LAIN-LAIN	0	(350.000,00)	350.000,00
EKUITAS AKHIR	2.583.693.572,00	3.489.826.848,00	(906.133.276,00)

- Ekuitas awal sebesar Rp3.489.826.848,00 merupakan saldo ekuitas th. 2023.
- Surplus/Defisit LO terealisasi Rp (18.144.861.923,00) mengalami kenaikan sebesar (180.916.237,08) dari realisasi th. 2023 yang terealisasi Rp (17.963.945.685,92)
- Koreksi nilai persediaan pada tahun 2024 dan tahun 2023 terealisasi 0,00
- Koreksi selisih revaluasi aset tetap pada tahun 2024 dan tahun 2023 terealisasi 0,00
- Lain-lain pada tahun 2024 terealisasi 0,00 sedangkan untuk tahun 2023 terealisasi Rp. (350.000,00)
- Dampak komulatif perubahan kebijakan terealisasi Rp. 17.238.728.647,00 mengalami penurunan sebesar Rp (2.012.895.589,92) dari tahun 2023 yang terealisasi 19.251.624.236,92
- Ekuitas Akhir tahun 2024 sebesar Rp 2.583.693.572,00 mengalami penurunan sebesar Rp. (906.133.276,00) dibandingkan tahun 2023 yang terealisasi sebesar Rp. 3.489.826.848,00

## **BAB VI**

### **PENJELASAN ATAS INFORMASI NON KEUANGAN**

#### **6.1. Tugas Pokok Dan Fungsi Dinas Kependudukan dan Pencatatan Sipil Kabupaten Badung**

Dinas Kependudukan dan Pencatatan Sipil (Disdukcapil) adalah lembaga pemerintah yang bertanggung jawab atas administrasi kependudukan dan pencatatan sipil di tingkat kabupaten atau daerah. Kabupaten Badung adalah salah satu kabupaten yang terletak di Provinsi Bali, Indonesia. Jadi, Disdukcapil Kabupaten Badung adalah lembaga pemerintah di Kabupaten Badung yang bertanggung jawab untuk mengelola berbagai urusan terkait dengan kependudukan dan pencatatan sipil di wilayah tersebut. Tugas-tugas utama Disdukcapil Kabupaten Badung mencakup pendaftaran kelahiran, kematian, pernikahan, perceraian, serta penerbitan dokumen kependudukan seperti Kartu Tanda Penduduk (KTP), Kartu Keluarga (KK), dan akta-akta sipil lainnya. Mereka juga dapat terlibat dalam berbagai program dan kegiatan yang berkaitan dengan statistik penduduk, pemilu, dan perencanaan pembangunan berdasarkan data kependudukan. Tujuan utama Disdukcapil adalah untuk mencatat dan mengelola informasi kependudukan dengan baik, memastikan bahwa warga negara memiliki dokumen kependudukan yang sah, dan menyediakan layanan administrasi kependudukan yang diperlukan oleh masyarakat. Ini penting untuk berbagai keperluan seperti hak-hak sipil, hak-hak sosial, pelayanan kesehatan, pendidikan, dan banyak aspek lainnya dalam kehidupan sehari-hari. Untuk melaksanakan tugas pokok diatas Dinas Kependudukan dan Pencatatan Sipil Kabupaten Badung mempunyai fungsi :

- a. Perumusan kebijakan teknis sesuai dengan lingkupnya.
- b. Pemberi perijinan dan pelaksanaan pelayanan umum.
- c. Pembinaan kepada unit pelaksana teknis dalam lingkup tugasnya.

#### **.2. Sumber Daya Organisasi**

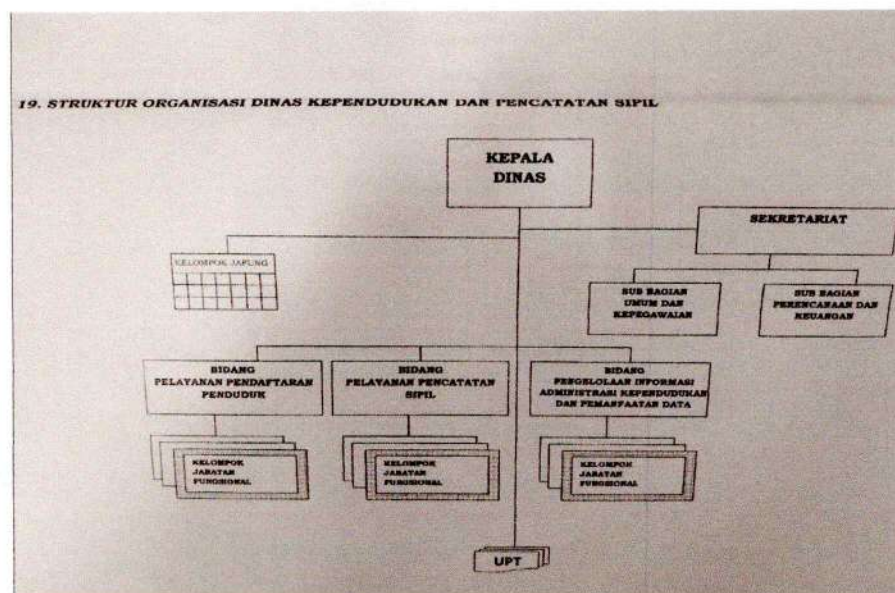
##### **1. Struktur / Susunan Organisasi**

Guna menyelenggarakan tugas pokok dan fungsi Organisasi Dinas Kependudukan dan Pencatatan Sipil Kabupaten Badung memiliki struktur organisasi sebagai berikut

:

1. Kepala Dinas
2. Sekretariat terdiri dari :
  - Sub Bagian Perencanaan, Keuangan dan Pelaporan
  - Sub Bagian Umum dan Kepegawaian
3. Bidang Pelayanan Pencatatan Sipil terdiri dari Kelompok Jabatan Fungsional
4. Bidang Pelayanan Pendaftaran Penduduk Kelompok Jabatan Fungsional
5. Bidang Pengelolaan Informasi Administrasi Kependudukan dan Pemanfaatan Data terdiri dari Kelompok Jabatan Fungsional
6. Unit Pelaksana Teknis
7. Kelompok Jabatan Fungsional

Berikut Gambar Struktur Organisasi Dinas Kependudukan dan Pencatatan Sipil Kabupaten Badung sesuai dengan Peraturan Bupati Badung Nomor 2 tahun 2023 tentang Perubahan Kedua atas Peraturan Bupati Badung Nomor 33 tentang Kedudukan, Susunan Organisasi, Tugas dan Fungsi Serta Tata Kerja Perangkat Daerah



## 2. Personalia.

Dinas Kependudukan dan Pencatatan Sipil Kabupaten Badung didukung oleh 127 pegawai. Pegawai pada Dinas Kependudukan dan Pencatatan Sipil terdiri dari ASN, THL dan Kontrak. Berikut rinciannya,

Tabel 6.1 Rincian Pegawai Dinas Kependudukan dan Pencatatan Sipil  
Kabupaten Badung tahun 2024

N0.	JABATAN	JUMLAH	GOLONGAN	PANGKAT
1	Kepala Dinas	1	IV/c	Pembina Utama
2	Sekretaris	1	IV/b	Pembina TK.I
3	Kepala Bidang Pelayanan Pendaftaran Penduduk	1	IV/a	Pembina
4	Kepala Bidang. PIAK dan Pemanfaatan Data	1	IV/a	Pembina
5	Kasubag.Perencanaan, Keuangan dan Pelaporan	1	IV/a	Pembina
6	Kasubag Umum dan Kepegawaian	1	III/d	Penata Tk. I
7	JF. Analis Kebijakan	2	IV/a	Pembina
8	HUMAS	1	III/d	Penata Tk. I
9	Pemeriksa Kependudukan	3	III/d	Penata Tk. I
10	Penyusun Bahan Informasi dan Publikasi	2	III/d	Penata Tk. I
11	Analisis Kependudukan dan Pencatatan Sipil	6	III/b	Penata MudaTk. I
12	Pemeriksa Kependudukan	6	III/b	Penata MudaTk. I
13	Analisis layanan Umum	1	III/b	Penata MudaTk. I
14	Analisis Sistem Informasi	1	III/b	Penata MudaTk. I
15	Analisis Laporan Akuntabilitas	1	III/b	Penata MudaTk. I
16	Analisis Kerjasama	1	III/b	Penata MudaTk. I
17	Analisis Pelayanan	1	III/b	Penata MudaTk. I
18	Bendahara	1	III/b	Penata MudaTk. I
19	Pemeriksa Laporan dan Transaksi Keuangan	1	III/b	Penata MudaTk. I
20	Penyusun Laporan Keuangan	1	III/b	Penata MudaTk. I
21	Penyusun Rencana Pengadaan Sarana dan Prasarana	1	III/b	Penata MudaTk. I
22	Pengadministrasian Kependudukan	1	III/a	Penata Muda
23	Pengadministrasian Umum	1	III/a	Penata Muda
24	Pengadministrasian Rapat	1	III/a	Penata Muda
25	Pengadministrasian Umum	1	II/d	Pengatur Tk.I
26	THL	1		
27	Kontrak	87		
	Jumlah	127		

## **BAB VII**

### **Penutup**

Sebagai akhir dari laporan keuangan Dinas Kependudukan dan Pencatatan Sipil Kabupaten Badung ini dapat ditarik kesimpulan bahwa pelaksanaan program dan kegiatan yang tertuang, yang direncanakan dan dilihat dari realisasi keuangan yang tertera, bahwa pelaksanaan program dan kegiatan sudah tercapai dengan baik pada semester kedua tahun 2024.

Capaian rata-rata realisasi keuangan untuk pelaksanaan 4 ( empat ) program kegiatan sebesar 81,09%. Berikut penjelasan capaian dari masing-masing program kegiatan.

1. **Program Penunjang Urusan Pemerintah Daerah** telah terlaksana dengan baik yakni dengan lancarnya pelaksanaan tugas dari Dinas Kependudukan dan Pencatatan Sipil Kabupaten Badung dan realisasi Keuangan mencapai 77,69 %
2. **Program Pendaftaran Penduduk** yakni program untuk meningkatkan pelayanan kepada masyarakat dalam bidang kependudukan dengan capaian realisasi 88,58%
3. **Program Pencatatan Sipil** yakni program, untuk meningkatkan pelayanan kepada masyarakat dalam hal akta-akta Pencatatan sipil sehingga terwujud kesadaran dan pemahaman masyarakat akan kepastian hukum serta pentingnya administrasi kependudukan dan akta-akta Pencatatan sipil. Capaian realisasi sebesar 98,77%
4. **Program Pengelolaan Informasi Administrasi Kependudukan** yakni program untuk menyediakan data informasi administrasi kependudukan kepada masyarakat dan pihak-pihak yang membutuhkan ,dengan capaian realisasi 90,26%

Dari keberhasilan pelaksanaan program diatas ada beberapa kendala yang masih dihadapi yakni :

1. Peraturan -peraturan yang ada terlalu cepat mengalami perubahan.
2. Kurangnya kemampuan Sumber Daya Manusia dalam bidangnya.



**PEMERINTAH KABUPATEN BADUNG**  
**DINAS KEPENDUDUKAN DAN PENCATATAN SIPIL**  
**PUSAT PEMERINTAHAN MANGUPRAJA MANDALA**  
**JALAN RAYA SEMPIDI MENGWI – BADUNG BALI**  
**TELP. (0361)8947979**

---

**PERNYATAAN TANGGUNG JAWAB**

Nomor : 906 / 108 / Dukcapil /2025

Laporan Keuangan Perangkat Daerah (LKPD) Kabupaten Badung yang terdiri dari (a) Laporan Realisasi Anggaran (LRA), (b) Laporan Operasional (LO), (c) Neraca, (d) Laporan Perubahan Ekuitas (LPE), (e) Catatan Atas Laporan Keuangan (CALK) tahun anggaran 2024 sebagaimana terlampir adalah tanggung jawab kami.

Laporan Keuangan tersebut telah disusun berdasarkan sistem pengendalian intern yang memadai dan isinya telah menyajikan informasi pelaksanaan anggaran, posisi keuangan dan catatan atas laporan keuangan secara layak sesuai dengan Standar Akuntansi Pemerintahan (SAP).

Mangupura, 10 Pebruari 2025

Kepala Dinas Kependudukan dan Pencatatan Sipil  
Kabupaten Badung



Drs. Anak Agung Ngurah Arimbawa

NIP. 19651116 198703 1 006



10

**PEMERINTAH KABUPATEN BADUNG**  
**BADAN PENGELOLA KEUANGAN DAN ASET DAERAH**  
Kabupaten Badung " Mangupraja Mandala"  
Jalan Raya Sempidi, Mengwi, Badung, Bali  
Kode Pos 80351, TELP. (0361) 9000351, (0361) 9009333, FAX. (0361) 9009316

**BERITA ACARA REKONSILIASI**  
**NO : 000.2.3.2/015/BPKAD**

Pada hari ini, Senin, Tanggal Enam Bulan Januari Tahun Dua Ribu Dua Puluh Lima, yang bertandatangan di bawah ini :

1. Nama : Ni Putu Wahyu Lestari, SH  
NIP : 19760103 200701 2 027  
Pangkat/ Golongan : Penata Muda Tk.I (III/b)  
Jabatan : Pengurus Barang Pengguna

Dalam hal ini bertindak sebagai Pengurus Barang Pengguna pada Dinas Kependudukan dan Pencatatan Sipil Kabupaten Badung selanjutnya sebagai PIHAK PERTAMA


2. Nama : Kadek Oka Parmadi, S.STP.,MH.  
NIP : 19811031 200012 1 002  
Pangkat/ Golongan : Pembina (IV/a)  
Jabatan : Kepala Bidang Pengelola Aset Daerah

Dalam hal ini bertindak sebagai Pengurus Barang Pengelola, selanjutnya sebagai PIHAK KEDUA


PIHAK PERTAMA dan PIHAK KEDUA telah melaksanakan rekonsiliasi data BMD dengan membandingkan data laporan BMD Periode TW IV /Semester II Tahun Anggaran 2024, 1 Januari 2024 s.d 31 Desember 2024 dengan hasil sebagaimana dalam lampiran.

Demikian berita acara rekonsiliasi dibuat dengan sebenar-benarnya, untuk dapat dipergunakan dalam rangka mendukung laporan BMD

Pihak Kedua

  
**Kadek Oka Parmadi, S.STP.,MH.**  
NIP. 19811031 200012 1 002

Pihak Pertama

  
**NI Putu Wahyu Lestari, SH**  
NIP. 19760103 200701 2 027



**BERITA ACARA REKONSILIASI**

**I. Saldo awal**

No	Uraian	Laporan BMD Pengguna Barang ( RP)	Sesuai (√)	Tidak Sesuai (X)	Keterangan
1	2	3	4	5	6
<b>A.</b>	<b>ASET LANCAR</b>	<b>75.000.000,00</b>			
	Persediaan	75.000.000,00	√	-	
<b>B.</b>	<b>ASET TETAP</b>	<b>15.720.269.489,20</b>	√		
	1 Tanah	-			
	2 Peralatan dan Mesin	15.720.269.489,20	√		
	3 Gedung dan Bangunan	-		-	
	4 Jalan, Jaringan dan Irigasi	-		-	
	5 Aset Tetap Lainnya	-			
	6 Kontruksi Dalam Pengerjaan	-			
	7 Akumulasi Penyusutan	12.416.758.213,20	√		
	Akumulasi Penyusutan Aset Tetap(KIB B)	12.416.758.213,20	√		
	Akumulasi Penyusutan Aset Tetap(KIB C)	-			
	Akumulasi Penyusutan Aset Tetap(KIB D)	-			
<b>C.</b>	<b>ASET LAINNYA</b>	<b>1.889.102.600,00</b>	√		
	1 Kemitraan dengan pihak ketiga	-	-	-	
	2 Aset Tidak Berwujud	332.606.200,00	√		
	3 Aset Lain- lain	667.767.000,00	√		
	4 Akumulasi Amortisasi Aset Tidak Berwujud	220.962.400,00		-	
	5 Akumulasi Penyusutan Aset Lainnya	667.767.000,00		-	

Catatan Hasil Rekonsiliasi

- Saldo Awal adalah saldo 31 Desember 2023 audited BPK RI

**2. Saldo akhir**

No	Uraian	Laporan BMD Pengguna Barang ( RP)	Sesuai (√)	Tidak Sesuai (X)	Keterangan
1	2	3	4	5	6
<b>A.</b>	<b>ASET LANCAR</b>	<b>8.750.000,00</b>			
	Persediaan	8.750.000,00	√	-	
<b>B.</b>	<b>ASET TETAP</b>	<b>15.599.704.489,20</b>	√		
	1 Tanah	-			
	2 Peralatan dan Mesin	15.599.704.489,20	√	-	
	3 Gedung dan Bangunan	-	-	-	
	4 Jalan, Jaringan dan Irigasi	-	-	-	
	5 Aset Tetap Lainnya	-			
	6 Kontruksi Dalam Pengerjaan	-			
	7 Akumulasi Penyusutan	13.107.616.582,20	√	-	
	Akumulasi Penyusutan Aset Tetap(KIB B)	13.107.616.582,20	√		
	Akumulasi Penyusutan Aset Tetap(KIB C)	-			
	Akumulasi Penyusutan Aset Tetap(KIB D)	-			
<b>C.</b>	<b>ASET LAINNYA</b>	<b>1.391.420.200,00</b>			
	1 Kemitraan dengan pihak ketiga	-	-	-	
	2 Aset Tidak Berwujud	332.606.200,00	√	-	
	3 Aset Lain- lain	529.407.000,00	√	-	
	4 Akumulasi Amortisasi Aset Tidak Berwujud	-	-	-	
	5 Akumulasi Penyusutan Aset Lainnya	529.407.000,00	-	-	

3. Aset Lancar

No	Uraian	Nilai Perolehan (Rp)		Hasil Rekonsiliasi		Keterangan
		Tambah	Kurang	Disetujui (√)	Perbaikan (√)	
1	2	3	4	5	6	7
1	Cara Perolehan					
	a. pengadaan dari APBD	1.745.285.150,00	1.736.535.150,00	-	-	Persediaan Per 31 Desember 2024
	LRA Persediaan					
	b. hibah					
	c. pelaksanaan dari perjanjian/kontrak					
	d. ketentuan peraturan perundang-undangan					
	e. putusan pengadilan					
	f. divestasi					
	g. hasil inventarisasi					
	h. hasil tukar menukar					
	i. pembatalan penghapusan					
	j. perolehan lainnya					
2	Penggunaan					
	a. pengalihan atau penyerahan BMD					
3	Penerimaan internal pengguna barang					
4	Pengeluaran Internal pengguna Barang					
5	Reklasifikasi					
6	Koreksi					
7	Penghapusan					
	a. Pemindahtangankan BMD					
	b. Penyerahan atau pengalihan status penggunaan BMD					
	c. Putusan pengadilan yang telah berkekuatan hukum tetap					
	d. ketentuan peraturan perundang-undangan					
	e. Pemusnahan					
	f. Sebab lain					

4. Aset Tetap


No	Uraian	Nilai Perolehan (Rp)		Hasil Rekonsiliasi		Keterangan
		Tambah	Kurang	Disetujui (√)	Perbaikan (√)	
1	2	3	4	5	6	7
1	Cara Perolehan	<b>8.615.000,00</b>				
	a. pengadaan dari APBD					
	LRA Belanja Modal (Peralatan dan Mesin)	7.895.000,00				Belanja Modal Alat Penghancur Kertas
		720.000,00				Belanja Modal Alat Rumah Tangga Lainnya (Taplak Meja)
	b. hibah	-				
	c. pelaksanaan dari perjanjian/kontrak	-				
	d. ketentuan peraturan perundang-undangan	-				
	e. putusan pengadilan	-				
	f. divestasi	-				
	g. hasil inventarisasi	-	<b>12.915.525.511,00</b>			
	1. Rekapitulasi BMD hilang karena kecurian					
	2. Rekapitulasi BMD hilang tidak ditemukan					
	3. Rekapitulasi BMD belum dikapitalisasi dan diketahui data awal/data induk					
	4. Rekapitulasi BMD belum dikapitalisasi dan tidak diketahui data awal/data induk					
	5. Rekapitulasi BMD digunakan oleh Pegawai Pemerintah Daerah yang bersangkutan		12.704.734.822,00			Hasil input pada Sidia
	6. Rekapitulasi BMD digunakan oleh Pemerintah Pusat/Pemerintah Daerah Lainnya/Pihak Lain					
	7. Rekapitulasi BMD terjadi perubahan fisik barang (RI3)		210.790.689,00			Hasil input pada Sidia
	8. Rekapitulasi BMD terjadi perubahan data					
	9. Rekapitulasi BMD tercatat ganda					
	10. Rekapitulasi BMD dibangun di atas tanah bukan milik Pemerintah Daerah					
	11. Rekapitulasi BMD belum tercatat					
	h. hasil tukar menukar	-				
	i. pembatalan penghapusan	-				
	j. perolehan lainnya	-				
	k. Mutasi antar Perangkat Daerah	-				

No	Uraian	Nilai Perolehan (Rp)		Hasil Rekonsiliasi		Keterangan
		Tambah	Kurang	Disetujui (√)	Perbaikan (√)	
1	2	3	4	5	6	7
2	Penggunaan	-				
	a. pengalihan atau penyerahan BMD	-				
3	Penerimaan internal pengguna barang	-				
4	Pengeluaran Internal pengguna Barang	-				
5	Reklasifikasi	-				
6	Koreksi	-				
7	Penghapusan	-	<b>285.598.500,00</b>			
	a. Pemindahtangankan BMD	-	130.900.000,00			SK NOMOR 160/054/HK/2024, Tanggal 17 Mei 2024 dan SK NOMOR 422/054/HK/2024 Tanggal 10 Oktober 2024
	b. Penyerahan atau pengalihan status penggunaan	-				
	c. Putusan pengadilan yang telah berkekuatan hukum	-				
	d. ketentuan peraturan perundang-undangan	-				
	e. Pemusnahan	-	154.698.500,00			SK NOMOR 443/054/HK/2024, Tanggal 16 Desember 2024
	f. Sebab lain	-				
Catatan Hasil Rekonsiliasi						

Pihak Kedua

  
**Kadek Oka Parmadi, S.STP.,MH.**  
 NIP. 19811031 200012 1 002

Pihak Pertama

  
**NI Putu Wahyu Lestari, SH**  
 NIP. 19760103 200701 2 027



**PEMERINTAH KABUPATEN BADUNG**  
**DINAS KEPENDUDUKAN DAN PENCATATAN SIPIL**  
PUSAT PEMERINTAH MANGUPRAJA MANDALA  
JALAN RAYA SEMPIDI MENGWI-BADUNG, TELP (0361) 8947979

**BERITA ACARA REKONSILIASI**  
**NO : 000.2.3.2/030/DISDUKCAPIL**

Pada hari ini, Rabu, Tanggal Delapan Bulan Januari Tahun Dua Ribu Dua Puluh Lima, yang bertandatangan di bawah ini :

1. Nama : Ni Putu Wahyu Lestari, SH  
NIP : 19760103 200701 2 027  
Pangkat/ Golongan : Penata Muda Tingkat I (III/b)  
Jabatan : Pengurus Barang Pengguna

Dalam hal ini bertindak sebagai Pengurus Barang Pengguna pada Dinas Kependudukan dan Pencatatan Sipil, selanjutnya sebagai PIHAK PERTAMA

2. Nama : Made Suryani, SE., M.M  
NIP : 19790605 201001 2 002  
Pangkat/ Golongan : Penata Muda Tingkat I (III/b)  
Jabatan : Pelaksana Akuntansi

Dalam hal ini bertindak sebagai Pelaksana Akuntansi pada Dinas Kependudukan dan Pencatatan Sipil, selanjutnya sebagai PIHAK KEDUA

PIHAK PERTAMA dan PIHAK KEDUA telah melaksanakan rekonsiliasi data BMD dengan membandingkan data laporan BMD Periode TW IV /Semester II Tahun Anggaran 2024/Semester II Tahun Anggaran 2024/Semester II Tahun Anggaran 2024, 1 Januari 2024 s.d 31 Desember 2024 dengan hasil sebagaimana dalam lampiran.

Demikian berita acara rekonsiliasi dibuat dengan sebenar-benarnya, untuk dapat dipergunakan dalam rangka mendukung laporan BMD dan Laporan Neraca.

Pihak Kedua

**Made Suryani, SE., M.M**  
NIP. 19790605 201001 2 003

Pihak Pertama

**Ni Putu Wahyu Lestari, SH**  
NIP. 19760103 200701 2 027

Mengetahui

Kepala Dinas Kependudukan dan Pencatatan Sipil  
Kabupaten Badung



**Drs. Anak Agung Ngurah Arimbawa**  
NIP. 19651116 198703 1 006

Lampiran

Nomor : 000.2.3.2/030 /DISDUKAPIL

Tanggal : 8 Januari 2025

**BERITA ACARA REKONSILIASI****I. Saldo awal**


No	Uraian	Saldo Awal Per 31 Desember 2023		Perbedaan
		Laporan BMD Pengguna Barang (Rp)	Neraca SKPD (Rp)	
1	2	3	4	5
<b>A.</b>	<b>ASET LANCAR</b>	<b>75,000,000.00</b>	<b>75,000,000.00</b>	
	Persediaan	75,000,000.00	75,000,000.00	-
<b>B.</b>	<b>ASET TETAP</b>	<b>15,720,269,489.20</b>	<b>5,861,264,084.00</b>	
1	Tanah	-	-	
2	Peralatan dan Mesin	15,720,269,489.20	5,861,264,084.00	-
3	Gedung dan Bangunan			-
4	Jalan, Jaringan dan Irigasi			-
5	h	-	-	
6	Kontruksi Dalam Pengerjaan	-	-	
7	Akumulasi Penyusutan	12,416,758,213.20	4,880,186,236.00	-
	Akumulasi Penyusutan Aset Tetap(KIB B)	12,416,758,213.20	4,880,186,236.00	
	Akumulasi Penyusutan Aset Tetap(KIB C)			
	Akumulasi Penyusutan Aset Tetap(KIB D)			
<b>C</b>	<b>ASET LAINNYA</b>	<b>1,889,092,600.00</b>	<b>44,548,300.00</b>	
1	Kemitraan dengan pihak ketiga	-	-	-
2	Aset Tidak Berwujud	332,606,200.00	-	-
3	Aset Lain- lain	667,757,000.00	-	-
4	Akumulasi Amortisasi Aset Tidak Berwujud	220,962,400.00	-	-
5	Akumulasi Penyusutan Aset Lainnya	667,767,000.00	44,548,300.00	-

**2. Saldo akhir**

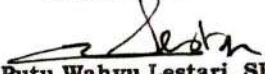
No	Uraian	Saldo Akhir 31 Desember 2024		Perbedaan
		Laporan BMD Pengguna Barang (Rp)	Neraca SKPD (Rp)	
1	2	3	4	5
<b>A.</b>	<b>ASET LANCAR</b>	<b>8,750,000.00</b>	<b>8,750,000.00</b>	
	Persediaan	8,750,000.00	8,750,000.00	-
<b>B.</b>	<b>ASET TETAP</b>	<b>15,599,704,489.20</b>	<b>15,599,704,489.20</b>	
1	Tanah	-	-	
2	Peralatan dan Mesin	15,599,704,489.20	15,599,704,489.20	-
3	Gedung dan Bangunan	-	-	-
4	Jalan, Jaringan dan Irigasi	-	-	-
5	Aset Tetap Lainnya	-	-	
6	Kontruksi Dalam Pengerjaan	-	-	
7	Akumulasi Penyusutan	13,107,616,582.20	13,107,616,582.20	-
	Akumulasi Penyusutan Aset Tetap(KIB B)	13,107,616,582.20	13,107,616,582.20	
	Akumulasi Penyusutan Aset Tetap(KIB C)	-	-	
	Akumulasi Penyusutan Aset Tetap(KIB D)	-	-	

C	ASET LAINNYA	1,391,420,200.00	1,391,420,200.00	
1	Kemitraan dengan pihak ketiga	-	-	-
2	Aset Tidak Berwujud	332,606,200.00	332,606,200.00	-
3	Aset Lain- lain	529,407,000.00	529,407,000.00	-
4	Akumulasi Amortisasi Aset Tidak Berwujud			-
5	Akumulasi Penyusutan Aset Lainnya	529,407,000.00	529,407,000.00	-

Pihak Kedua

  
**Made Suryani, SE., M.M**  
 NIP. 19790605 201001 2 003

Pihak Pertama

  
**Ni Putu Wahyu Lestari, SH**  
 NIP. 19760103 200701 2 027

Mengetahui  
 Kepala Dinas Kependudukan dan Pencatatan Sipil  
 Kabupaten Badung   
  
**Drs. Anak Agung Ngurah Arimbawa**  
 NIP. 19651116 198703 1 006

seluruh saldo

91.687.500  
132.670.000  
690.858.369



**PEMERINTAH KABUPATEN BADUNG**  
**LAPORAN PENYUSUTAN ASET TETAP**

Sampai dengan 31-December-2024

Bidang : Bidang Kependudukan  
Unit Organisasi : Dinas Kependudukan dan Pencatatan Sipil  
Sub Unit Organisasi : Dinas Kependudukan dan Pencatatan Sipil

KODE ASET	NO REG	NAMA ASET	MASA PEROLEHAN	NILAI PEROLEHAN	SISA MASA MANFAAT		AKUMULASI PENYUSUTAN 1 Jan 2024	PENYUSUTAN		AKUMULASI PENYUSUTAN 31-Dec-2024	NILAI BUKU
					Thn	Bulan		Semester I	Semester II		
<b>Aset Tetap</b>											
2		PERALATAN DAN MESIN		15.599.704,489			12.288.298,213	409.893,402	409.724,967	13.107.616,982	2.492.087,907
1.3.2.1		ALAT BESAR		17.250,000			17.250,000	0	0	17.250,000	0
1.3.2.1.1		ALAT BESAR DARAT									
1.3.2.2		ALAT ANGRUTAN		2.792.835,890			2.231.350,808	76.953,000	76.953,000	2.385.256,808	407.579,082
1.3.2.2.1		ALAT ANGRUTAN DARAT BERMOTOR									
1.3.2.5		ALAT KANTOR DAN RUMAH TANGGA		1.870.885,112			1.202.339,289	88.979,017	89.110,600	1.380.428,906	490.456,206
1.3.2.5.1		ALAT KANTOR		1.162.031,647			799.940,962	38.437,650	38.437,650	876.816,262	285.215,385
1.3.2.5.2		ALAT RUMAH TANGGA		728.206,930			486.408,385	24.589,683	24.589,683	535.587,751	192.619,179
1.3.2.5.3		MEJA DAN KURSI KERJA/RAPAT PEMBAT									
1.3.2.6		ALAT STUDIO, KOMUNIKASI DAN PEMANCAR		3.377.226,516			3.225.524,383	17.105,200	17.105,200	3.259.734,783	117.491,733
1.3.2.6.1		ALAT STUDIO		123.924,000			123.924,000	0	0	123.924,000	0
1.3.2.6.2		ALAT KOMUNIKASI									
1.3.2.7		ALAT KEDOKTERAN DAN KESEHATAN		10.380,000			7.253,000	318,000	318,000	7.889,000	2.491,000
1.3.2.7.1		ALAT KEDOKTERAN		732.707,000			17.818,456	72.970,700	72.970,700	163.759,856	568.947,144
1.3.2.8		ALAT LABORATORIUM		2.020.838,137			1.794.819,032	40.820,012	40.820,012	1.876.459,056	144.379,081
1.3.2.8.1		UNIT ALAT LABORATORIUM		2.763.419,257			2.381.669,898	49.420,140	49.420,122	2.480.510,160	282.909,097
1.3.2.10		KOMPUTER									
1.3.2.10.1		KOMPUTER UNIT									
1.3.2.10.2		PERALATAN KOMPUTER									
<b>Jumlah Aset Tetap</b>				15.599.704,489			12.288.298,213	409.893,402	409.724,967	13.107.616,982	2.492.087,907
<b>Aset Tetap yang dihapuskan</b>											
2		PERALATAN DAN MESIN		266.820,000			266.820,000	0	0	266.820,000	0
1.3.2.2		ALAT ANGRUTAN									
1.3.2.2.1		ALAT ANGRUTAN DARAT BERMOTOR		130.900,000			130.900,000	0	0	130.900,000	0
1.3.2.4		ALAT PERTANIAN									



**PEMERINTAH KABUPATEN BADUNG**  
**LAPORAN PENYUSUTAN ASET TETAP**  
 Sampai dengan 31-December-2024

**Bidang** : Bidang Kependudukan  
**Unit Organisasi** : Dinas Kependudukan dan Pencatatan Sipil  
**Sub Unit Organisasi** : Dinas Kependudukan dan Pencatatan Sipil

KODE ASET	NO REG	NAMA ASET	MASA PEROLEHAN	NILAI PEROLEHAN	SISA MASA MANFAAT		AKUMULASI PENYUSUTAN 1 Jan 2024	PENYUSUTAN		AKUMULASI PENYUSUTAN 31-Dec-2024	NILAI BUKU
					Thn	Bulan		Semester I	Semester II		
1.3.2.4.1		ALAT PENGOLOHAN		3.250,000			3.250,000	0	0	3.250,000	0
1.3.2.5		ALAT KANTOR DAN RUMAH TANGGA		29.990,000			29.990,000	0	0	29.990,000	0
1.3.2.5.1		ALAT KANTOR		67.837,500			67.837,500	0	0	67.837,500	0
1.3.2.5.2		ALAT RUMAH TANGGA		34.842,500			34.842,500	0	0	34.842,500	0
1.3.2.5.3		MEJA DAN KURSI KERUJ/RAPAT PEJABAT									
<b>Jumlah Aset Tetap yang dihapuskan</b>				<b>266.820,000</b>			<b>266.820,000</b>	<b>0</b>	<b>0</b>	<b>266.820,000</b>	<b>0</b>
				<b>15.866,524,489</b>			<b>12.555.118.213</b>	<b>409.593,402</b>	<b>409.724,857</b>	<b>13.374.436.582</b>	<b>2.492,087,907</b>

135.920.000,-  
2.440.000,-





**PEMERINTAH KABUPATEN BADUNG**  
**DAFTAR PENYUSUTAN ASET LAINNYA**

Sampai dengan 31-Dec-2024

**Bidang** : Bidang Kependudukan  
**Unit Organisasi** : Dinas Kependudukan dan Pencatatan Sipil  
**Sub Unit Organisasi** : Dinas Kependudukan dan Pencatatan Sipil  
**U P B** : Dinas Kependudukan dan Pencatatan Sipil

No.	KODE ASET	NO. REG	NAMA ASET	MASA PEROLEHAN	NILAI PEROLEHAN	SISA MASA MANFAAT		AKUMULASI PENYUSUTAN 1 Jan 2024	PENYUSUTAN		AKUMULASI PENYUSUTAN 31-Dec-2024	NILAI BUKU
						Tahun	Bulan		Semester I	Semester II		
<b>1. ASET TIDAK BERWUJUD</b>												
					332,606,200.00			220,962,400.00	14,252,400.00	14,252,400.00	249,467,200.00	83,139,000.00
1	1.5.3.1.1.5.1	1	Software	2015	190,082,200.00	0	0	190,082,200.00	0.00	0.00	190,082,200.00	0.00
2	1.5.3.1.1.5.1	2	Software	2022	87,801,000.00	2	11	19,023,550.00	8,780,100.00	8,780,100.00	36,583,750.00	51,217,250.00
3	1.5.3.1.1.5.1	3	Software	2022	10,878,000.00	2	11	2,356,900.00	1,087,800.00	1,087,800.00	4,532,500.00	6,345,500.00
4	1.5.3.1.1.5.1	4	Software	2022	43,845,000.00	2	11	9,499,750.00	4,384,500.00	4,384,500.00	18,268,750.00	25,576,250.00
<b>4. ASET Rusak Berat/Hilang/Lainnya</b>												
					529,407,000.00			4,119,228,544.00	37,453,535.00	32,007,250.00	4,188,689,329.00	(3,659,282,329.00)
5	1.3.2.6.1.2.45	1	Tripod Camera	2010	500,000.00	0	0	4,000,000.00	0.00	0.00	4,000,000.00	(3,500,000.00)
6	1.3.2.6.1.2.45	2	Tripod Camera	2010	500,000.00	0	0	4,000,000.00	0.00	0.00	4,000,000.00	(3,500,000.00)
7	1.3.2.10.1.2.2	6	Lap Top	2010	9,900,000.00	0	0	79,200,000.00	0.00	0.00	79,200,000.00	(69,300,000.00)
8	1.3.2.10.1.2.2	13	Lap Top	2012	10,505,000.00	0	0	82,114,083.00	1,050,500.00	875,417.00	84,040,000.00	(73,535,000.00)
9	1.3.2.10.1.2.2	15	Lap Top	2012	10,505,000.00	0	0	82,114,083.00	1,050,500.00	875,417.00	84,040,000.00	(73,535,000.00)
10	1.3.2.10.1.2.1	109	P.C Unit	2007	24,000,000.00	0	0	192,000,000.00	0.00	0.00	192,000,000.00	(166,000,000.00)
11	1.3.2.10.1.2.1	1	P.C Unit	2011	14,025,000.00	0	0	112,200,000.00	0.00	0.00	112,200,000.00	(96,175,000.00)
12	1.3.2.10.1.2.1	2	P.C Unit	2012	10,384,000.00	0	0	81,168,267.00	1,038,400.00	865,333.00	83,072,000.00	(72,688,000.00)
13	1.3.2.10.1.2.1	5	P.C Unit	2012	10,384,000.00	0	0	81,168,267.00	1,038,400.00	865,333.00	83,072,000.00	(72,688,000.00)
14	1.3.2.10.1.2.1	8	P.C Unit	2012	10,384,000.00	0	0	81,168,267.00	1,038,400.00	865,333.00	83,072,000.00	(72,688,000.00)
15	1.3.2.10.1.2.1	20	P.C Unit	2013	12,375,000.00	0	9	92,812,500.00	2,475,000.00	1,856,250.00	97,143,750.00	(84,768,750.00)
16	1.3.2.10.1.2.1	21	P.C Unit	2013	12,375,000.00	0	9	92,812,500.00	2,475,000.00	1,856,250.00	97,143,750.00	(84,768,750.00)
17	1.3.2.10.1.2.1	23	P.C Unit	2014	12,430,000.00	1	2	91,360,499.00	2,693,167.00	2,486,000.00	96,539,666.00	(84,109,666.00)
18	1.3.2.10.1.2.1	24	P.C Unit	2014	12,430,000.00	1	2	91,360,499.00	2,693,167.00	2,486,000.00	96,539,666.00	(84,109,666.00)
19	1.3.2.10.1.2.1	25	P.C Unit	2014	12,430,000.00	1	2	91,360,499.00	2,693,167.00	2,486,000.00	96,539,666.00	(84,109,666.00)
20	1.3.2.10.1.2.1	26	P.C Unit	2014	12,430,000.00	1	2	91,360,499.00	2,693,167.00	2,486,000.00	96,539,666.00	(84,109,666.00)

**PEMERINTAH KABUPATEN BADUNG**  
**DAFTAR PENYUSUTAN ASET TETAP PERALATAN DAN MESIN**  
Sampai dengan 31-Dec-2024



**Bidang** : Bidang Kependudukan  
**Unit Organisasi** : Dinas Kependudukan dan Pencatatan Sipil  
**Sub Unit Organisasi** : Dinas Kependudukan dan Pencatatan Sipil  
**U P B** : Dinas Kependudukan dan Pencatatan Sipil

No.	KODE ASET	NO. REG	NAMA ASET	MASA PEROLEHAN	NILAI PEROLEHAN	SISA MASA MANFAAT		PENYUSUTAN		AKUMULASI PENYUSUTAN 31-Dec-2024	NILAI BUKU
						Tahun	Bulan	Semester I	Semester II		
21	1.3.2.10.1.2.1	27	P.C Unit	2014	12,430,000.00	1	2	2,693,167.00	2,496,000.00	96,539,666.00	(84,109,666.00)
22	1.3.2.10.1.2.1	30	P.C Unit	2014	12,402,500.00	2	6	3,720,750.00	3,100,625.00	93,018,750.00	(80,616,250.00)
23	1.3.2.10.1.2.1	31	P.C Unit	2014	12,402,500.00	2	6	3,720,750.00	3,100,625.00	93,018,750.00	(80,616,250.00)
24	1.3.2.10.1.2.1	32	P.C Unit	2015	15,950,000.00	5	0	6,380,000.00	5,316,667.00	111,649,999.00	(95,699,999.00)
25	1.3.2.10.1.2.1	94	P.C Unit	2010	14,150,000.00	0	0	0,00	0,00	113,200,000.00	(99,050,000.00)
26	1.3.2.10.1.2.1	95	P.C Unit	2010	14,150,000.00	0	0	0,00	0,00	113,200,000.00	(99,050,000.00)
27	1.3.2.10.1.2.1	96	P.C Unit	2010	14,150,000.00	0	0	0,00	0,00	113,200,000.00	(99,050,000.00)
28	1.3.2.10.1.2.1	97	P.C Unit	2010	14,150,000.00	0	0	0,00	0,00	113,200,000.00	(99,050,000.00)
29	1.3.2.10.1.2.1	98	P.C Unit	2010	14,150,000.00	0	0	0,00	0,00	113,200,000.00	(99,050,000.00)
30	1.3.2.10.1.2.1	99	P.C Unit	2010	14,150,000.00	0	0	0,00	0,00	113,200,000.00	(99,050,000.00)
31	1.3.2.10.1.2.1	100	P.C Unit	2010	14,150,000.00	0	0	0,00	0,00	113,200,000.00	(99,050,000.00)
32	1.3.2.10.1.2.1	101	P.C Unit	2010	14,150,000.00	0	0	0,00	0,00	113,200,000.00	(99,050,000.00)
33	1.3.2.10.1.2.1	102	P.C Unit	2010	14,150,000.00	0	0	0,00	0,00	113,200,000.00	(99,050,000.00)
34	1.3.2.10.1.2.1	103	P.C Unit	2010	14,150,000.00	0	0	0,00	0,00	113,200,000.00	(99,050,000.00)
35	1.3.2.10.1.2.1	104	P.C Unit	2010	14,150,000.00	0	0	0,00	0,00	113,200,000.00	(99,050,000.00)
36	1.3.2.10.1.2.1	105	P.C Unit	2010	14,150,000.00	0	0	0,00	0,00	113,200,000.00	(99,050,000.00)
37	1.3.2.10.1.2.1	106	P.C Unit	2010	14,150,000.00	0	0	0,00	0,00	113,200,000.00	(99,050,000.00)
38	1.3.2.10.1.2.1	107	P.C Unit	2010	9,940,000.00	0	0	0,00	0,00	79,520,000.00	(69,580,000.00)
39	1.3.2.10.1.2.1	83	P.C Unit	2007	24,000,000.00	0	0	0,00	0,00	192,000,000.00	(168,000,000.00)
40	1.3.2.10.1.2.1	75	P.C Unit	2008	20,693,750.00	0	0	0,00	0,00	165,550,000.00	(144,856,250.00)
41	1.3.2.10.1.2.1	76	P.C Unit	2008	20,693,750.00	0	0	0,00	0,00	165,550,000.00	(144,856,250.00)
42	1.3.2.10.1.2.1	77	P.C Unit	2008	20,693,750.00	0	0	0,00	0,00	165,550,000.00	(144,856,250.00)
43	1.3.2.10.1.2.1	78	P.C Unit	2008	20,693,750.00	0	0	0,00	0,00	165,550,000.00	(144,856,250.00)



**PEMERINTAH KABUPATEN BADUNG**  
**LAPORAN PENYUSUTAN ASET TETAP**  
 Sampai dengan 31-December-2024

**Bidang** : Bidang Kependudukan  
**Unit Organisasi** : Dinas Kependudukan dan Pencatatan Sipil  
**Sub Unit Organisasi** : Dinas Kependudukan dan Pencatatan Sipil  
**U P B** : Dinas Kependudukan dan Pencatatan Sipil

KODE ASET	NO REG	NAMA ASET	MASA PEROLEHAN	NILAI PEROLEHAN	SISA MASA MANFAAT		AKUMULASI PENYUSUTAN 1 Jan 2024	PENYUSUTAN		AKUMULASI PENYUSUTAN 31-Dec-2024	NILAI BUKU
					Thn	Bulan		Semester I	Semester II		
1.3.2.10.2.4.33	8	Peralban Jaringan lainnya	10 2017	2.499.970	0	0	2.499.970	0	0	2.499.970	0
1.3.2.10.2.4.33	9	Peralban Jaringan lainnya	10 2017	2.499.970	0	0	2.499.970	0	0	2.499.970	0
1.3.2.10.2.4.33	10	Peralban Jaringan lainnya	10 2017	2.499.970	0	0	2.499.970	0	0	2.499.970	0
1.3.2.10.2.4.33	11	Peralban Jaringan lainnya	10 2017	2.499.970	0	0	2.499.970	0	0	2.499.970	0
1.3.2.10.2.4.33	12	Peralban Jaringan lainnya	10 2017	2.499.970	0	0	2.499.970	0	0	2.499.970	0
1.3.2.10.2.4.33	13	Peralban Jaringan lainnya	10 2017	2.499.970	0	0	2.499.970	0	0	2.499.970	0
1.3.2.10.2.4.33	14	Peralban Jaringan lainnya	10 2017	2.499.970	0	0	2.499.970	0	0	2.499.970	0
1.3.2.10.2.4.33	15	Peralban Jaringan lainnya	10 2017	2.499.970	0	0	2.499.970	0	0	2.499.970	0
1.3.2.10.2.4.33	16	Peralban Jaringan lainnya	10 2017	2.499.970	0	0	2.499.970	0	0	2.499.970	0
1.3.2.10.2.4.33	17	Peralban Jaringan lainnya	10 2017	2.499.970	0	0	2.499.970	0	0	2.499.970	0
1.3.2.10.2.4.33	18	Peralban Jaringan lainnya	12 2012	34.002.500	0	0	34.002.500	0	0	34.002.500	0
1.3.2.10.2.5		PERALATAN KOMPUTER LAINNYA		207.009.500			95.771.418	20.700.950	20.700.950	137.173.318	69.836.182
1.3.2.10.2.5.1	1	Peralatan Komputer lainnya	7 2021	191.009.500	1	6	95.504.750	19.100.950	19.100.950	133.706.650	57.202.850
1.3.2.10.2.5.1	2	Peralatan Komputer lainnya	12 2023	4.000.000	15	8	266.668	1.600.000	1.600.000	3.466.668	533.332
1.3.2.10.2.5.1	3	Peralatan Komputer lainnya	12 2023	4.000.000	0	0	0	0	0	0	4.000.000
1.3.2.10.2.5.1	4	Peralatan Komputer lainnya	12 2023	4.000.000	0	0	0	0	0	0	4.000.000
1.3.2.10.2.5.1	5	Peralatan Komputer lainnya	12 2023	4.000.000	0	0	0	0	0	0	4.000.000
<b>Jumlah Aset Tetap</b>				<b>15.599.704.489</b>			<b>12.288.298.213</b>	<b>409.593.402</b>	<b>409.724.967</b>	<b>13.107.616.582</b>	<b>2.492.087.907</b>
<b>Aset Tetap yang dihapuskan</b>				<b>266.820.000</b>			<b>266.820.000</b>	<b>0</b>	<b>0</b>	<b>266.820.000</b>	<b>0</b>
2		<b>PERALATAN DAN MESIN</b>		<b>266.820.000</b>			<b>266.820.000</b>	<b>0</b>	<b>0</b>	<b>266.820.000</b>	<b>0</b>
1.3.2.2		<b>ALAT ANGKUTAN</b>									
1.3.2.2.1		<b>ALAT ANGKUTAN DARAT BERMOTOR</b>		<b>130.900.000</b>			<b>130.900.000</b>	<b>0</b>	<b>0</b>	<b>130.900.000</b>	<b>0</b>
1.3.2.2.1.1		KENDARAAN DINAS BERMOTOR PERKOMANGAN		115.000.000			115.000.000	0	0	115.000.000	0
1.3.2.2.1.1.3	2	Stasiun Wagon	12 1995	61.000.000	0	0	61.000.000	0	0	61.000.000	0
1.3.2.2.1.1.3	6	Stasiun Wagon	12 1994	54.000.000	0	0	54.000.000	0	0	54.000.000	0
1.3.2.2.1.4		KENDARAAN BERMOTOR BERODA DUA		15.900.000			15.900.000	0	0	15.900.000	0
1.3.2.2.1.4.1	2	Sepeda Motor	12 1995	5.200.000	0	0	5.200.000	0	0	5.200.000	0



**PEMERINTAH KABUPATEN BADUNG**  
**LAPORAN PENYUSUTAN ASET TETAP**

Sampai dengan 31-December-2024

**Bidang** : Bidang Kependudukan  
**Unit Organisasi** : Dinas Kependudukan dan Pencatatan Sipil  
**Sub Unit Organisasi** : Dinas Kependudukan dan Pencatatan Sipil  
**U P B** : Dinas Kependudukan dan Pencatatan Sipil

KODE ASET	NO REG	NAMA ASET	MASA PEROLEHAN	NILAI PEROLEHAN	SISA MASA MANFAAT		PENYUSUTAN		AKUMULASI PENYUSUTAN 31-Dec-2024	NILAI BUKU
					Thn	Bulan	Semester I	Semester II		
1.3.2.2.1.4.1	5	Sepeda Motor	12 1996	5.200.000	0	0	0	0	5.200.000	0
1.3.2.2.1.4.1	6	Sepeda Motor	12 1997	5.500.000	0	0	0	0	5.500.000	0
<b>1.3.2.4</b>		<b>ALAT PERTANIAN</b>								
<b>1.3.2.4.1</b>		<b>ALAT PENGOLAHAN</b>		<b>3.250.000</b>					<b>3.250.000</b>	✓
1.3.2.4.1.4		ALAT PENYIMPAN HASIL PERCOBAAN		3.250.000			0	0	3.250.000	0
1.3.2.4.1.4.4	1	Rak-Rak Penyimpanan	12 1995	520.000	0	0	0	0	520.000	0
1.3.2.4.1.4.4	2	Rak-Rak Penyimpanan	12 2001	2.730.000	0	0	0	0	2.730.000	0
<b>1.3.2.5</b>		<b>ALAT KANTOR DAN RUMAH TANGGA</b>								
<b>1.3.2.5.1</b>		<b>ALAT KANTOR</b>		<b>29.990.000</b>					<b>29.990.000</b>	0
1.3.2.5.1.1		MESIN KETIK		3.630.000			0	0	3.630.000	0
1.3.2.5.1.1.2	4	Mesin Ketik Manual Standard (14-16 Inc)	12 1989	2.200.000	0	0	0	0	2.200.000	0
1.3.2.5.1.1.2	6	Mesin Ketik Manual Standard (14-16 Inc)	12 1995	1.430.000	0	0	0	0	1.430.000	0
1.3.2.5.1.4		ALAT PENYIMPAN PERLENGKAPAN KANTOR		4.360.000			0	0	4.360.000	0
1.3.2.5.1.4.2	2	Lemari Kayu	12 1996	780.000	0	0	0	0	780.000	0
1.3.2.5.1.4.2	4	Lemari Kayu	12 1995	780.000	0	0	0	0	780.000	0
1.3.2.5.1.4.2	5	Lemari Kayu	12 1995	720.000	0	0	0	0	720.000	0
1.3.2.5.1.4.2	6	Lemari Kayu	12 1998	780.000	0	0	0	0	780.000	0
1.3.2.5.1.4.4	12	Rak Kayu	12 1997	1.300.000	0	0	0	0	1.300.000	0
1.3.2.5.1.5		ALAT KANTOR LAINNYA		22.000.000			0	0	22.000.000	0
1.3.2.5.1.5.88	2	Alat Kantor Lainnya	10 2017	7.000.000	0	0	0	0	7.000.000	0
1.3.2.5.1.5.88	3	Alat Kantor Lainnya	10 2017	600.000	0	0	0	0	600.000	0
1.3.2.5.1.5.88	4	Alat Kantor Lainnya	10 2017	600.000	0	0	0	0	600.000	0
1.3.2.5.1.5.88	5	Alat Kantor Lainnya	10 2017	600.000	0	0	0	0	600.000	0
1.3.2.5.1.5.88	6	Alat Kantor Lainnya	10 2017	600.000	0	0	0	0	600.000	0
1.3.2.5.1.5.88	7	Alat Kantor Lainnya	10 2017	600.000	0	0	0	0	600.000	0
1.3.2.5.1.5.88	8	Alat Kantor Lainnya	10 2017	600.000	0	0	0	0	600.000	0
1.3.2.5.1.5.88	9	Alat Kantor Lainnya	10 2017	600.000	0	0	0	0	600.000	0
1.3.2.5.1.5.88	10	Alat Kantor Lainnya	10 2017	600.000	0	0	0	0	600.000	0
1.3.2.5.1.5.88	11	Alat Kantor Lainnya	10 2017	600.000	0	0	0	0	600.000	0

LAPORAN PENYUSUTAN ASET TETAP - GABUNGAN

29.990



**PEMERINTAH KABUPATEN BADUNG**  
**LAPORAN PENYUSUTAN ASET TETAP**

Sampai dengan 31-December-2024

**Bidang** : Bidang Kependudukan  
**Unit Organisasi** : Dinas Kependudukan dan Pencatatan Sipil  
**Sub Unit Organisasi** : Dinas Kependudukan dan Pencatatan Sipil  
**U P B** : Dinas Kependudukan dan Pencatatan Sipil

KODE ASET	NO REG	NAMA ASET	MASA PEROLEHAN	NILAI PEROLEHAN	SISA MASA MANFAAT		AKUMULASI PENYUSUTAN 1 Jan 2024	PENYUSUTAN		AKUMULASI PENYUSUTAN 31-Dec-2024	NILAI BUKU
					Thn	Bulan		Semester I	Semester II		
				<b>67.837.500</b>			<b>67.837.500</b>			<b>67.837.500</b>	
				29.607.500			29.607.500			29.607.500	
			12 1997	520.000	0	0	520.000	0	0	520.000	0
	2	Meja kecil	12 1997	780.000	0	0	780.000	0	0	780.000	0
	3	Meja kecil	12 1998	650.000	0	0	650.000	0	0	650.000	0
	3	Meja Panjang	12 2000	1.680.000	0	0	1.680.000	0	0	1.680.000	0
	1	Kursi Rapat	12 1994	600.000	0	0	600.000	0	0	600.000	0
	1	Kursi Tamu	12 2002	700.000	0	0	700.000	0	0	700.000	0
	3	Kursi Tamu	12 1997	600.000	0	0	600.000	0	0	600.000	0
	5	Kursi Tamu	12 1987	650.000	0	0	650.000	0	0	650.000	0
	6	Kursi Tamu	12 2002	650.000	0	0	650.000	0	0	650.000	0
	7	Kursi Tamu	12 2011	6.325.000	0	0	6.325.000	0	0	6.325.000	0
	43	Kursi Tamu	12 2002	700.000	0	0	700.000	0	0	700.000	0
	44	Kursi Tamu	12 2003	630.000	0	0	630.000	0	0	630.000	0
	4	Kursi Putar									
<b>1.3.2.5.2</b>		<b>ALAT RUMAH TANGGA</b>									
		<b>MELBELAIR</b>									



**PEMERINTAH KABUPATEN BADUNG**  
**LAPORAN PENYUSUTAN ASET TETAP**

Sampai dengan 31-December-2024

**Bidang** : Bidang Kependudukan  
**Unit Organisasi** : Dinas Kependudukan dan Pencatatan Sipil  
**Sub Unit Organisasi** : Dinas Kependudukan dan Pencatatan Sipil  
**U P B** : Dinas Kependudukan dan Pencatatan Sipil

KODE ASET	NO REG	NAMA ASET	MASA PEROLEHAN	NILAI PEROLEHAN	SISA MASA MANFAAT		AKUMULASI PENYUSUTAN 1 Jan 2024	PENYUSUTAN		AKUMULASI PENYUSUTAN 31-Dec-2024	NILAI BUKU
					Thn	Bulan		Semester I	Semester II		
1.3.2.5.2.1.32	13	Kursi Putar	12 2011	577.500	0	0	577.500	0	0	577.500	0
1.3.2.5.2.1.32	14	Kursi Putar	12 2011	577.500	0	0	577.500	0	0	577.500	0
1.3.2.5.2.1.32	15	Kursi Putar	12 2011	880.000	0	0	880.000	0	0	880.000	0
1.3.2.5.2.1.32	16	Kursi Putar	12 2011	880.000	0	0	880.000	0	0	880.000	0
1.3.2.5.2.1.32	17	Kursi Putar	12 2011	577.500	0	0	577.500	0	0	577.500	0
1.3.2.5.2.1.32	18	Kursi Putar	12 2011	577.500	0	0	577.500	0	0	577.500	0
1.3.2.5.2.1.36	5	Kursi Lipat	12 1994	750.000	0	0	750.000	0	0	750.000	0
1.3.2.5.2.1.36	7	Kursi Lipat	12 1999	650.000	0	0	650.000	0	0	650.000	0
1.3.2.5.2.1.39	13	Meja Komputer	12 2011	825.000	0	0	825.000	0	0	825.000	0
1.3.2.5.2.1.39	14	Meja Komputer	12 2011	825.000	0	0	825.000	0	0	825.000	0
1.3.2.5.2.1.48	1	Sofa	10 2014	6.902.500	0	0	6.902.500	0	0	6.902.500	0
1.3.2.5.2.1.50	4	Neubeleur lainnya	12 2011	550.000	0	0	550.000	0	0	550.000	0
1.3.2.5.2.1.50	5	Neubeleur lainnya	12 2011	550.000	0	0	550.000	0	0	550.000	0
1.3.2.5.2.2		ALAT PENGUKUR WAKTU		2.000.000			2.000.000	0	0	2.000.000	0
1.3.2.5.2.2.1	1	Jam Mekanis	12 2011	500.000	0	0	500.000	0	0	500.000	0
1.3.2.5.2.2.1	2	Jam Mekanis	12 2011	500.000	0	0	500.000	0	0	500.000	0
1.3.2.5.2.2.1	3	Jam Mekanis	12 2011	500.000	0	0	500.000	0	0	500.000	0
1.3.2.5.2.2.1	4	Jam Mekanis	12 2011	500.000	0	0	500.000	0	0	500.000	0
1.3.2.5.2.6		ALAT RUMAH TANGGA LAINNYA (HOME USE)		36.230.000			36.230.000	0	0	36.230.000	0
1.3.2.5.2.6.77	4	Alat Rumah Tangga Lain-bain	6 2012	36.230.000	0	0	36.230.000	0	0	36.230.000	0
1.3.2.5.3		MEJA DAN KURSI KERJA/RAPAT PEJABAT		34.842.500			34.842.500	0	0	34.842.500	0
1.3.2.5.3.3		KURSI KERJA PEJABAT		11.165.000			11.165.000	0	0	11.165.000	0
1.3.2.5.3.3.4	1	Kursi Kerja Pejabat Eselon II	12 2011	3.025.000	0	0	3.025.000	0	0	3.025.000	0
1.3.2.5.3.3.5	1	Kursi Kerja Pejabat Eselon III	12 2011	2.777.500	0	0	2.777.500	0	0	2.777.500	0
1.3.2.5.3.3.5	2	Kursi Kerja Pejabat Eselon III	12 2011	1.787.500	0	0	1.787.500	0	0	1.787.500	0
1.3.2.5.3.3.5	3	Kursi Kerja Pejabat Eselon III	12 2011	1.787.500	0	0	1.787.500	0	0	1.787.500	0
1.3.2.5.3.3.5	4	Kursi Kerja Pejabat Eselon III	12 2011	1.787.500	0	0	1.787.500	0	0	1.787.500	0
1.3.2.5.3.4		KURSI RAPAT PEJABAT		23.677.500			23.677.500	0	0	23.677.500	0
1.3.2.5.3.4.7	1	Kursi Rapat Ruang Rapat Staf	12 2012	577.500	0	0	577.500	0	0	577.500	0



**PEMERINTAH KABUPATEN BADUNG**  
**LAPORAN PENYUSUTAN ASET TETAP**

Sampai dengan 31-Desember-2024

**Bidang** : Bidang Kependudukan  
**Unit Organisasi** : Dinas Kependudukan dan Pencatatan Sipil  
**Sub Unit Organisasi** : Dinas Kependudukan dan Pencatatan Sipil  
**U P B** : Dinas Kependudukan dan Pencatatan Sipil

KODE ASET	NO REG	NAMA ASET	MASA PEROLEHAN	NILAI PEROLEHAN	SISA MASA MANFAAT		AKUMULASI PENYUSUTAN 1 Jan 2024	PENYUSUTAN		AKUMULASI PENYUSUTAN 31-Dec-2024	NILAI BUKU
					Thn	Bulan		Semester I	Semester II		
1.3.2.5.3.4.7	2	Kursi Rapat Ruang Rapat Staf	12 2012	577.500	0	0	577.500	0	0	577.500	0
1.3.2.5.3.4.7	3	Kursi Rapat Ruang Rapat Staf	12 2012	577.500	0	0	577.500	0	0	577.500	0
1.3.2.5.3.4.7	4	Kursi Rapat Ruang Rapat Staf	12 2012	577.500	0	0	577.500	0	0	577.500	0
1.3.2.5.3.4.7	5	Kursi Rapat Ruang Rapat Staf	12 2012	577.500	0	0	577.500	0	0	577.500	0
1.3.2.5.3.4.7	6	Kursi Rapat Ruang Rapat Staf	12 2012	577.500	0	0	577.500	0	0	577.500	0
1.3.2.5.3.4.7	7	Kursi Rapat Ruang Rapat Staf	12 2012	577.500	0	0	577.500	0	0	577.500	0
1.3.2.5.3.4.7	8	Kursi Rapat Ruang Rapat Staf	12 2012	577.500	0	0	577.500	0	0	577.500	0
1.3.2.5.3.4.7	9	Kursi Rapat Ruang Rapat Staf	12 2012	577.500	0	0	577.500	0	0	577.500	0
1.3.2.5.3.4.7	10	Kursi Rapat Ruang Rapat Staf	12 2012	577.500	0	0	577.500	0	0	577.500	0
1.3.2.5.3.4.7	11	Kursi Rapat Ruang Rapat Staf	12 2012	577.500	0	0	577.500	0	0	577.500	0
1.3.2.5.3.4.7	12	Kursi Rapat Ruang Rapat Staf	12 2012	577.500	0	0	577.500	0	0	577.500	0
1.3.2.5.3.4.7	13	Kursi Rapat Ruang Rapat Staf	12 2012	577.500	0	0	577.500	0	0	577.500	0
1.3.2.5.3.4.7	14	Kursi Rapat Ruang Rapat Staf	12 2012	577.500	0	0	577.500	0	0	577.500	0
1.3.2.5.3.4.7	15	Kursi Rapat Ruang Rapat Staf	12 2012	577.500	0	0	577.500	0	0	577.500	0
1.3.2.5.3.4.7	16	Kursi Rapat Ruang Rapat Staf	12 2012	577.500	0	0	577.500	0	0	577.500	0
1.3.2.5.3.4.7	17	Kursi Rapat Ruang Rapat Staf	12 2012	577.500	0	0	577.500	0	0	577.500	0
1.3.2.5.3.4.7	18	Kursi Rapat Ruang Rapat Staf	12 2012	577.500	0	0	577.500	0	0	577.500	0
1.3.2.5.3.4.7	19	Kursi Rapat Ruang Rapat Staf	12 2012	577.500	0	0	577.500	0	0	577.500	0
1.3.2.5.3.4.7	20	Kursi Rapat Ruang Rapat Staf	12 2012	577.500	0	0	577.500	0	0	577.500	0
1.3.2.5.3.4.7	21	Kursi Rapat Ruang Rapat Staf	12 2012	577.500	0	0	577.500	0	0	577.500	0
1.3.2.5.3.4.7	22	Kursi Rapat Ruang Rapat Staf	12 2012	577.500	0	0	577.500	0	0	577.500	0
1.3.2.5.3.4.7	23	Kursi Rapat Ruang Rapat Staf	12 2012	577.500	0	0	577.500	0	0	577.500	0
1.3.2.5.3.4.7	24	Kursi Rapat Ruang Rapat Staf	12 2012	577.500	0	0	577.500	0	0	577.500	0
1.3.2.5.3.4.7	25	Kursi Rapat Ruang Rapat Staf	12 2012	577.500	0	0	577.500	0	0	577.500	0
1.3.2.5.3.4.7	26	Kursi Rapat Ruang Rapat Staf	12 2012	577.500	0	0	577.500	0	0	577.500	0
1.3.2.5.3.4.7	27	Kursi Rapat Ruang Rapat Staf	12 2012	577.500	0	0	577.500	0	0	577.500	0
1.3.2.5.3.4.7	28	Kursi Rapat Ruang Rapat Staf	12 2012	577.500	0	0	577.500	0	0	577.500	0
1.3.2.5.3.4.7	29	Kursi Rapat Ruang Rapat Staf	12 2012	577.500	0	0	577.500	0	0	577.500	0
1.3.2.5.3.4.7	30	Kursi Rapat Ruang Rapat Staf	12 2012	577.500	0	0	577.500	0	0	577.500	0
1.3.2.5.3.4.7	31	Kursi Rapat Ruang Rapat Staf	12 2012	577.500	0	0	577.500	0	0	577.500	0



**PEMERINTAH KABUPATEN BADUNG**  
**LAPORAN PENYUSUTAN ASET TETAP**

Sampai dengan 31-Desember-2024

**Bidang** : Bidang Kependudukan  
**Unit Organisasi** : Dinas Kependudukan dan Pencatatan Sipil  
**Sub Unit Organisasi** : Dinas Kependudukan dan Pencatatan Sipil  
**U P B** : Dinas Kependudukan dan Pencatatan Sipil

KODE ASET	NO REG	NAMA ASET	MASA PEROLEHAN	NILAI PEROLEHAN	SISA MASA MANPAAT		AKUMULASI PENYUSUTAN 1 Jan 2024	PENYUSUTAN		AKUMULASI PENYUSUTAN 31-Dec-2024	NILAI BUKU
					Thn	Bulan		Semester I	Semester II		
1.3.2.5.3.4.7	32	Kursi Rapat Ruang Rapat Staf	12 2012	577.500	0	0	577.500	0	0	577.500	0
1.3.2.5.3.4.7	33	Kursi Rapat Ruang Rapat Staf	12 2012	577.500	0	0	577.500	0	0	577.500	0
1.3.2.5.3.4.7	34	Kursi Rapat Ruang Rapat Staf	12 2012	577.500	0	0	577.500	0	0	577.500	0
1.3.2.5.3.4.7	35	Kursi Rapat Ruang Rapat Staf	12 2012	577.500	0	0	577.500	0	0	577.500	0
1.3.2.5.3.4.7	36	Kursi Rapat Ruang Rapat Staf	12 2012	577.500	0	0	577.500	0	0	577.500	0
1.3.2.5.3.4.7	37	Kursi Rapat Ruang Rapat Staf	12 2012	577.500	0	0	577.500	0	0	577.500	0
1.3.2.5.3.4.7	38	Kursi Rapat Ruang Rapat Staf	12 2012	577.500	0	0	577.500	0	0	577.500	0
1.3.2.5.3.4.7	39	Kursi Rapat Ruang Rapat Staf	12 2012	577.500	0	0	577.500	0	0	577.500	0
1.3.2.5.3.4.7	40	Kursi Rapat Ruang Rapat Staf	12 2012	577.500	0	0	577.500	0	0	577.500	0
1.3.2.5.3.4.7	41	Kursi Rapat Ruang Rapat Staf	12 2012	577.500	0	0	577.500	0	0	577.500	0
<b>Jumlah Aset Tetap yang dihapuskan</b>				<b>266.820.000</b>			<b>266.820.000</b>	<b>0</b>	<b>0</b>	<b>266.820.000</b>	<b>0</b>
<b>Jumlah</b>				<b>15.866.524,489</b>			<b>12.555.118,213</b>	<b>409.593,402</b>	<b>409.724,967</b>	<b>13.374.436,582</b>	<b>2.492,087,907</b>





**PEMERINTAH KABUPATEN BADUNG**  
**LAPORAN PENYUSUTAN ASET TETAP**  
 Sampai dengan 31-December-2024

**Bidang** : Bidang Kependudukan  
**Unit Organisasi** : Dinas Kependudukan dan Pencatatan Sipil  
**Sub Unit Organisasi** : Dinas Kependudukan dan Pencatatan Sipil  
**U P B** : Dinas Kependudukan dan Pencatatan Sipil

KODE ASET	NO REG	NAMA ASET	MASA PEROLEHAN	NILAI PEROLEHAN	SISA MASA MANFAAT		PENYUSUTAN		AKUMULASI PENYUSUTAN 31-Dec-2024	NILAI BUKU
					Thn	Bulan	Semester I	Semester II		
<b>Aset Tetap</b>										
2		<b>PERALATAN DAN MESIN</b>		15,599,704,489						
1.3.2.1		ALAT BESAR		15,599,704,489				409,724,967	13,107,616,582	2,492,087,907
1.3.2.1.1		ALAT BESAR DARAT		17,250,000				0	17,250,000	0
1.3.2.1.1.1		MESIN PROSES		17,250,000				0	17,250,000	0
1.3.2.1.1.1.1	1	mesin proses lainnya (dst)	12 2007	17,250,000	0	0		0	17,250,000	0
1.3.2.2		ALAT ANGGUTAN		2,792,835,890				76,953,000	2,385,256,808	407,579,082
1.3.2.2.1		ALAT ANGGUTAN DARAT BERMOTOR		2,608,911,890				72,441,250	2,232,163,098	376,748,792
1.3.2.2.1.1		KENDARAAN DINAS BERMOTOR PERORANGAN		173,000,000				0	173,000,000	0
1.3.2.2.1.1.3	3	Station Wagon	12 2007	173,000,000	0	0		0	173,000,000	0
1.3.2.2.1.1.3	4	Station Wagon	12 2010	201,250,000	0	0		0	201,250,000	0
1.3.2.2.1.1.3	5	Station Wagon	12 2012	166,462,000	0	0		0	166,462,000	0
1.3.2.2.1.1.3	7	Station Wagon	12 2012	171,880,000	0	0		0	171,880,000	0
1.3.2.2.1.1.3	9	Station Wagon	12 2007	163,388,890	0	0		0	163,388,890	0
1.3.2.2.1.1.3	10	Station Wagon	8 2017	840,785,000	2	7		42,039,250	623,582,208	217,202,792
1.3.2.2.1.1.3	11	Station Wagon	5 2017	396,000,000	2	4		19,800,000	303,600,000	92,400,000
1.3.2.2.1.1.3	12	Station Wagon	5 2011	284,106,000	0	0		0	284,106,000	0
1.3.2.2.1.1.3	13	Station Wagon	3 2018	212,040,000	3	2		10,602,000	144,894,000	67,146,000
1.3.2.2.1.4		KENDARAAN BERMOTOR BERODA DUA		183,924,000				4,511,750	153,093,710	30,830,290
1.3.2.2.1.4.1	1	Sepeda Motor	12 2000	6,800,000	0	0		0	6,800,000	0
1.3.2.2.1.4.1	11	Sepeda Motor	5 2013	14,481,500	0	0		0	14,481,500	0
1.3.2.2.1.4.1	12	Sepeda Motor	5 2013	14,481,500	0	0		0	14,481,500	0
1.3.2.2.1.4.1	13	Sepeda Motor	5 2013	14,481,500	0	0		0	14,481,500	0
1.3.2.2.1.4.1	14	Sepeda Motor	5 2013	14,481,500	6	0		0	14,481,500	0
1.3.2.2.1.4.1	15	Sepeda Motor	5 2013	14,481,500	0	0		0	14,481,500	0
1.3.2.2.1.4.1	16	Sepeda Motor	5 2013	14,481,500	0	0		0	14,481,500	0
1.3.2.2.1.4.1	17	Sepeda Motor	6 2018	18,047,000	3	5		902,350	11,880,942	6,166,058
1.3.2.2.1.4.1	18	Sepeda Motor	6 2018	18,047,000	3	5		902,350	11,880,942	6,166,058



**PEMERINTAH KABUPATEN BADUNG**  
**LAPORAN PENYUSUTAN ASET TETAP**  
 Sampai dengan 31-Desember-2024

Bidang : Bidang Kependudukan  
 Unit Organisasi : Dinas Kependudukan dan Pencatatan Sipil  
 Sub Unit Organisasi : Dinas Kependudukan dan Pencatatan Sipil  
 U P B : Dinas Kependudukan dan Pencatatan Sipil

KODE ASET	NO REG	NAMA ASET	MASA PEROLEHAN	NILAI PEROLEHAN	SISA MASA MANPAAT		AKUMULASI PENYUSUTAN 1 Jan 2024	PENYUSUTAN		AKUMULASI PENYUSUTAN 31-Dec-2024	NILAI BUKU
					Thn	Bulan		Semester I	Semester II		
1.3.2.5.1.4.1	19	Sepeda Motor	6 2018	18,047,000	3	5	10,076,242	902,350	902,350	11,880,942	6,166,058
1.3.2.5.1.4.1	20	Sepeda Motor	6 2018	18,047,000	3	5	10,076,242	902,350	902,350	11,880,942	6,166,058
1.3.2.5.1.4.1	21	Sepeda Motor	6 2018	18,047,000	3	5	10,076,242	902,350	902,350	11,880,942	6,166,058
<b>1.3.2.5</b>		<b>ALAT KANTOR DAN RUMAH TANGGA</b>									
<b>1.3.2.5.1</b>		<b>ALAT KANTOR</b>		<b>1,870,885,112</b>			<b>1,202,339,289</b>	<b>88,979,017</b>	<b>89,110,600</b>	<b>1,380,428,906</b>	<b>490,456,206</b>
1.3.2.5.1.4		ALAT PENYIMPAN PERLENGKAPAN KANTOR		1,023,760,000			567,243,666	20,782,000	20,782,000	1,008,807,666	14,952,334
1.3.2.5.1.4.1	1	Lemari Besi/Metal	12 1989	780,000	0	0	780,000	0	0	780,000	0
1.3.2.5.1.4.1	2	Lemari Besi/Metal	12 1992	720,000	0	0	720,000	0	0	720,000	0
1.3.2.5.1.4.1	3	Lemari Besi/Metal	12 1995	780,000	0	0	780,000	0	0	780,000	0
1.3.2.5.1.4.1	4	Lemari Besi/Metal	12 1997	2,340,000	0	0	2,340,000	0	0	2,340,000	0
1.3.2.5.1.4.1	5	Lemari Besi/Metal	12 1999	1,560,000	0	0	1,560,000	0	0	1,560,000	0
1.3.2.5.1.4.1	6	Lemari Besi/Metal	12 2012	79,860,000	0	0	79,860,000	0	0	79,860,000	0
1.3.2.5.1.4.1	7	Lemari Besi/Metal	4 2015	96,916,050	0	0	96,916,050	0	0	96,916,050	0
1.3.2.5.1.4.1	8	Lemari Besi/Metal	11 2016	88,000,000	0	0	88,000,000	0	0	88,000,000	0
1.3.2.5.1.4.1	9	Lemari Besi/Metal	11 2016	88,000,000	0	0	88,000,000	0	0	88,000,000	0
1.3.2.5.1.4.1	10	Lemari Besi/Metal	2 2017	5,999,950	0	0	5,999,950	0	0	5,999,950	0
1.3.2.5.1.4.1	11	Lemari Besi/Metal	3 2020	197,120,000	0	2	151,125,333	19,712,000	19,712,000	190,549,333	6,570,667
1.3.2.5.1.4.2	2	Lemari Kayu	2 2014	17,050,000	0	0	17,050,000	0	0	17,050,000	0
1.3.2.5.1.4.2	3	Lemari Kayu	2 2014	17,050,000	0	0	17,050,000	0	0	17,050,000	0
1.3.2.5.1.4.2	5	Lemari Kayu	2 2017	27,170,000	0	0	27,170,000	0	0	27,170,000	0
1.3.2.5.1.4.2	6	Lemari Kayu	2 2017	27,170,000	0	0	27,170,000	0	0	27,170,000	0
1.3.2.5.1.4.2	8	Lemari Kayu	12 2012	13,970,000	0	0	13,970,000	0	0	13,970,000	0
1.3.2.5.1.4.2	9	Lemari Kayu	4 2015	26,950,000	0	0	26,950,000	0	0	26,950,000	0
1.3.2.5.1.4.2	10	Lemari Kayu	4 2015	26,950,000	0	0	26,950,000	0	0	26,950,000	0
1.3.2.5.1.4.2	11	Lemari Kayu	4 2015	26,950,000	0	0	26,950,000	0	0	26,950,000	0
1.3.2.5.1.4.2	12	Lemari Kayu	11 2016	14,300,000	0	0	14,300,000	0	0	14,300,000	0
1.3.2.5.1.4.2	13	Lemari Kayu	11 2016	14,300,000	0	0	14,300,000	0	0	14,300,000	0
1.3.2.5.1.4.2	14	Lemari Kayu	11 2016	14,300,000	0	0	14,300,000	0	0	14,300,000	0
1.3.2.5.1.4.2	15	Lemari Kayu	11 2016	14,300,000	0	0	14,300,000	0	0	14,300,000	0
1.3.2.5.1.4.2	16	Lemari Kayu	11 2016	14,300,000	0	0	14,300,000	0	0	14,300,000	0



**PEMERINTAH KABUPATEN BADUNG**  
**LAPORAN PENYUSUTAN ASET TETAP**

Sampai dengan 31-December-2024

**Bidang** : Bidang Kependudukan  
**Unit Organisasi** : Dinas Kependudukan dan Pencatatan Sipil  
**Sub Unit Organisasi** : Dinas Kependudukan dan Pencatatan Sipil  
**U P B** : Dinas Kependudukan dan Pencatatan Sipil

KODE ASET	NO REG	NAMA ASET	MASA PEROLEHAN	NILAI PEROLEHAN	SISA MASA MANFAAT		PENYUSUTAN		AKUMULASI PENYUSUTAN 31-Dec-2024	NILAI BUKU
					Thn	Bulan	Semester I	Semester II		
1.3.2.5.1.4.2	17	Lemari Kayu	11 2016	14.300.000	0	0	0	0	14.300.000	0
1.3.2.5.1.4.2	18	Lemari Kayu	11 2016	14.300.000	0	0	0	0	14.300.000	0
1.3.2.5.1.4.2	19	Lemari Kayu	10 2017	4.520.000	0	0	0	0	4.520.000	0
1.3.2.5.1.4.3	2	Rak Besi	12 2006	35.000.000	0	0	0	0	35.000.000	0
1.3.2.5.1.4.3	3	Rak Besi	3 2018	29.711.000	0	0	0	0	29.711.000	0
1.3.2.5.1.4.3	4	Rak Besi	3 2018	29.711.000	0	0	0	0	29.711.000	0
1.3.2.5.1.4.5	3	Filing Cabinet Besi	12 1999	585.000	0	0	0	0	585.000	0
1.3.2.5.1.4.5	4	Filing Cabinet Besi	12 1999	585.000	0	0	0	0	585.000	0
1.3.2.5.1.4.5	5	Filing Cabinet Besi	12 2000	630.000	0	0	0	0	630.000	0
1.3.2.5.1.4.5	6	Filing Cabinet Besi	12 2001	630.000	0	0	0	0	630.000	0
1.3.2.5.1.4.5	7	Filing Cabinet Besi	12 2001	630.000	0	0	0	0	630.000	0
1.3.2.5.1.4.5	8	Filing Cabinet Besi	12 2000	630.000	0	0	0	0	630.000	0
1.3.2.5.1.4.5	9	Filing Cabinet Besi	2 2017	4.948.900	0	0	0	0	4.948.900	0
1.3.2.5.1.4.5	10	Filing Cabinet Besi	2 2017	4.948.900	0	0	0	0	4.948.900	0
1.3.2.5.1.4.6	1	Filing Cabinet Kayu	12 2011	2.500.000	0	0	0	0	2.500.000	0
1.3.2.5.1.4.6	2	Filing Cabinet Kayu	12 2012	2.500.000	0	0	0	0	2.500.000	0
1.3.2.5.1.4.6	3	Filing Cabinet Kayu	12 2012	3.487.000	0	0	0	0	3.487.000	0
1.3.2.5.1.4.6	4	Filing Cabinet Kayu	2 2014	3.465.000	0	0	0	0	3.465.000	0
1.3.2.5.1.4.6	5	Filing Cabinet Kayu	2 2014	3.465.000	0	0	0	0	3.465.000	0
1.3.2.5.1.4.6	6	Filing Cabinet Kayu	11 2016	2.761.000	0	0	0	0	2.761.000	0
1.3.2.5.1.4.6	7	Filing Cabinet Kayu	11 2016	2.761.000	0	0	0	0	2.761.000	0
1.3.2.5.1.4.6	8	Filing Cabinet Kayu	11 2016	2.761.000	0	0	0	0	2.761.000	0
1.3.2.5.1.4.6	9	Filing Cabinet Kayu	11 2016	2.805.000	0	0	0	0	2.805.000	0
1.3.2.5.1.4.6	10	Filing Cabinet Kayu	11 2016	2.805.000	0	0	0	0	2.805.000	0
1.3.2.5.1.4.6	11	Filing Cabinet Kayu	11 2016	2.805.000	0	0	0	0	2.805.000	0
1.3.2.5.1.4.6	12	Filing Cabinet Kayu	11 2016	2.805.000	0	0	0	0	2.805.000	0
1.3.2.5.1.4.6	13	Filing Cabinet Kayu	11 2016	2.805.000	0	0	0	0	2.805.000	0
1.3.2.5.1.4.6	14	Filing Cabinet Kayu	11 2016	2.805.000	0	0	0	0	2.805.000	0
1.3.2.5.1.4.6	15	Filing Cabinet Kayu	11 2016	2.805.000	0	0	0	0	2.805.000	0
1.3.2.5.1.4.6	16	Filing Cabinet Kayu	11 2016	2.805.000	0	0	0	0	2.805.000	0



**PEMERINTAH KABUPATEN BADUNG**  
**LAPORAN PENYUSUTAN ASET TETAP**  
 Sampai dengan 31-December-2024

**Bidang** : Bidang Kependudukan  
**Unit Organisasi** : Dinas Kependudukan dan Pencatatan Sipil  
**Sub Unit Organisasi** : Dinas Kependudukan dan Pencatatan Sipil  
**U P B** : Dinas Kependudukan dan Pencatatan Sipil

KODE ASET	NO REG	NAMA ASET	MASA PEROLEHAN	NILAI PEROLEHAN	SISA MASA MANFAAT		AKUMULASI PENYUSUTAN		AKUMULASI PENYUSUTAN 31-Dec-2024	NILAI BUKU
					Thn	Bulan	Semester I	Semester II		
1.3.2.5.1.4.7	5	Brandkas	12 1999	1.175.000	0	0	0	0	1.175.000	0
1.3.2.5.1.4.7	6	Brandkas	12 2012	7.097.200	0	0	0	0	7.097.200	0
1.3.2.5.1.4.20	1	Lemari Display	12 2023	10.700.000	3	11	1.070.000	1.070.000	2.318.333	8.381.667
1.3.2.5.1.5		ALAT KANTOR LAINNYA		847.125.112			68.197.017	68.338.600	371.621.240	475.503.872
1.3.2.5.1.5.5	1	White Board	12 2011	715.000	0	0	0	0	715.000	0
1.3.2.5.1.5.5	2	White Board	12 2015	1.639.000	0	0	0	0	1.639.000	0
1.3.2.5.1.5.10	1	Alat Penghancur Kertas	2 2024	7.895.000	4	1	657.917	789.500	1.447.417	6.447.583
1.3.2.5.1.5.12	1	Mesin Absensi	12 2010	4.059.000	0	0	0	0	4.059.000	0
1.3.2.5.1.5.12	2	Mesin Absensi	6 2018	4.220.820	0	0	0	0	4.220.820	0
1.3.2.5.1.5.19	1	Alat Pemotong Kertas	12 2007	1.500.000	0	0	0	0	1.500.000	0
1.3.2.5.1.5.23	2	Overhead Projector	12 2010	9.700.000	0	0	0	0	9.700.000	0
1.3.2.5.1.5.76	1	Papan Nama Instansi	12 2018	6.458.650	0	0	0	0	6.458.650	0
1.3.2.5.1.5.88	1	Alat Kantor Lainnya	3 2016	119.515.000	0	0	0	0	119.515.000	0
1.3.2.5.1.5.88	28	Alat Kantor Lainnya	3 2020	80.000.000	0	2	8.000.000	8.000.000	77.333.333	2.666.667
1.3.2.5.1.5.88	29	Alat Kantor Lainnya	6 2018	12.167.125	0	0	0	0	12.167.125	0
1.3.2.5.1.5.88	30	Alat Kantor Lainnya	6 2018	3.864.517	0	0	0	0	3.864.517	0
1.3.2.5.1.5.88	31	Alat Kantor Lainnya	12 2023	58.070.000	3	11	967.833	5.807.000	12.581.833	45.488.167
1.3.2.5.1.5.88	32	Alat Kantor Lainnya	12 2023	64.930.000	3	11	1.082.167	6.493.000	14.068.167	50.861.833
1.3.2.5.1.5.88	33	Alat Kantor Lainnya	12 2023	56.831.000	15	8	3.788.732	22.732.400	49.253.532	7.577.468
1.3.2.5.1.5.88	34	Alat Kantor Lainnya	12 2023	56.831.000	0	0	0	0	0	56.831.000
1.3.2.5.1.5.88	35	Alat Kantor Lainnya	12 2023	56.831.000	0	0	0	0	0	56.831.000
1.3.2.5.1.5.88	36	Alat Kantor Lainnya	12 2023	56.831.000	0	0	0	0	0	56.831.000
1.3.2.5.1.5.88	37	Alat Kantor Lainnya	12 2023	11.654.000	15	8	776.932	4.661.600	10.100.132	1.553.868
1.3.2.5.1.5.88	38	Alat Kantor Lainnya	12 2023	11.654.000	0	0	0	0	0	11.654.000
1.3.2.5.1.5.88	39	Alat Kantor Lainnya	12 2023	11.654.000	0	0	0	0	0	11.654.000
1.3.2.5.1.5.88	40	Alat Kantor Lainnya	12 2023	11.654.000	0	0	0	0	0	11.654.000
1.3.2.5.1.5.88	41	Alat Kantor Lainnya	12 2023	28.304.000	15	8	1.886.932	11.321.600	24.530.132	3.773.868
1.3.2.5.1.5.88	42	Alat Kantor Lainnya	12 2023	28.304.000	0	0	0	0	0	28.304.000
1.3.2.5.1.5.88	43	Alat Kantor Lainnya	12 2023	28.304.000	0	0	0	0	0	28.304.000
1.3.2.5.1.5.88	44	Alat Kantor Lainnya	12 2023	28.304.000	0	0	0	0	0	28.304.000



**PEMERINTAH KABUPATEN BADUNG**  
**LAPORAN PENYUSUTAN ASET TETAP**  
 Sampai dengan 31-Desember-2024

**Bidang** : Bidang Kependudukan  
**Unit Organisasi** : Dinas Kependudukan dan Pencatatan Sipil  
**Sub Unit Organisasi** : Dinas Kependudukan dan Pencatatan Sipil  
**U P B** : Dinas Kependudukan dan Pencatatan Sipil

KODE ASET	NO REG	NAMA ASET	MASA PEROLEHAN	NILAI PEROLEHAN	SISA MASA MANFAAT		AKUMULASI PENYUSUTAN 1 Jan 2024	PENYUSUTAN		AKUMULASI PENYUSUTAN 31-Dec-2024	NILAI BUKU
					Thn	Bulan		Semester I	Semester II		
1.3.2.5.1.5.88	45	Alat Kantor Lainnya	12 2023	14,984,000	15	8	998,932	5,993,600	5,993,600	12,986,132	1,997,868
1.3.2.5.1.5.88	46	Alat Kantor Lainnya	12 2023	14,984,000	0	0	0	0	0	0	14,984,000
1.3.2.5.1.5.88	47	Alat Kantor Lainnya	12 2023	14,984,000	0	0	0	0	0	0	14,984,000
1.3.2.5.1.5.88	48	Alat Kantor Lainnya	12 2023	14,984,000	0	0	0	0	0	0	14,984,000
1.3.2.5.1.5.88	49	Alat Kantor Lainnya	12 2023	25,299,000	3	11	421,650	2,529,900	2,529,900	5,481,450	19,817,550
<b>1.3.2.5.2</b>		<b>ALAT RUMAH TANGGA</b>		<b>1,162,631,647</b>			<b>799,940,962</b>	<b>38,437,650</b>	<b>38,437,650</b>	<b>876,816,262</b>	<b>285,215,385</b>
1.3.2.5.2.1		MEJELAIR		574,254,000			429,507,333	14,720,000	14,720,000	458,947,333	115,306,667
1.3.2.5.2.1.3	1	Kursi Besi/Metal	12 2011	3,850,000	0	0	3,850,000	0	0	3,850,000	0
1.3.2.5.2.1.3	2	Kursi Besi/Metal	12 2011	3,850,000	0	0	3,850,000	0	0	3,850,000	0
1.3.2.5.2.1.3	3	Kursi Besi/Metal	12 2011	3,850,000	0	0	3,850,000	0	0	3,850,000	0
1.3.2.5.2.1.3	4	Kursi Besi/Metal	12 2011	3,850,000	0	0	3,850,000	0	0	3,850,000	0
1.3.2.5.2.1.8	2	Meja Rapat	12 2011	1,650,000	0	0	1,650,000	0	0	1,650,000	0
1.3.2.5.2.1.8	3	Meja Rapat	12 2011	1,650,000	0	0	1,650,000	0	0	1,650,000	0
1.3.2.5.2.1.8	4	Meja Rapat	12 2011	1,650,000	0	0	1,650,000	0	0	1,650,000	0
1.3.2.5.2.1.8	5	Meja Rapat	12 2011	1,650,000	0	0	1,650,000	0	0	1,650,000	0
1.3.2.5.2.1.8	6	Meja Rapat	12 2011	1,650,000	0	0	1,650,000	0	0	1,650,000	0
1.3.2.5.2.1.8	7	Meja Rapat	12 2011	1,650,000	0	0	1,650,000	0	0	1,650,000	0
1.3.2.5.2.1.8	8	Meja Rapat	12 2011	1,650,000	0	0	1,650,000	0	0	1,650,000	0
1.3.2.5.2.1.8	9	Meja Rapat	12 2011	1,650,000	0	0	1,650,000	0	0	1,650,000	0
1.3.2.5.2.1.8	10	Meja Rapat	12 2011	1,650,000	0	0	1,650,000	0	0	1,650,000	0
1.3.2.5.2.1.8	11	Meja Rapat	12 2011	1,650,000	0	0	1,650,000	0	0	1,650,000	0
1.3.2.5.2.1.8	12	Meja Rapat	12 2011	1,650,000	0	0	1,650,000	0	0	1,650,000	0
1.3.2.5.2.1.8	13	Meja Rapat	12 2011	1,650,000	0	0	1,650,000	0	0	1,650,000	0
1.3.2.5.2.1.8	14	Meja Rapat	12 2011	1,650,000	0	0	1,650,000	0	0	1,650,000	0
1.3.2.5.2.1.8	15	Meja Rapat	12 2011	1,650,000	0	0	1,650,000	0	0	1,650,000	0
1.3.2.5.2.1.8	16	Meja Rapat	12 2011	1,650,000	0	0	1,650,000	0	0	1,650,000	0
1.3.2.5.2.1.8	17	Meja Rapat	12 2011	1,650,000	0	0	1,650,000	0	0	1,650,000	0
1.3.2.5.2.1.8	18	Meja Rapat	12 2011	1,650,000	0	0	1,650,000	0	0	1,650,000	0
1.3.2.5.2.1.8	19	Meja Rapat	12 2011	1,650,000	0	0	1,650,000	0	0	1,650,000	0
1.3.2.5.2.1.8	20	Meja Rapat	12 2011	1,650,000	0	0	1,650,000	0	0	1,650,000	0



**PEMERINTAH KABUPATEN BADUNG**  
**LAPORAN PENYUSUTAN ASET TETAP**  
 Sampai dengan 31-December-2024

**Bidang** : Bidang Kependudukan  
**Unit Organisasi** : Dinas Kependudukan dan Pencatatan Sipil  
**Sub Unit Organisasi** : Dinas Kependudukan dan Pencatatan Sipil  
**U P B** : Dinas Kependudukan dan Pencatatan Sipil

KODE ASET	NO REG	NAMA ASET	MASA PEROLEHAN	NILAI PEROLEHAN	SISA MASA MANFAAT		AKUMULASI PENYUSUTAN 1 Jan 2024	PENYUSUTAN		AKUMULASI PENYUSUTAN 31-Dec-2024	NILAI BUKU
					Thn	Bulan		Semester I	Semester II		
1.3.2.5.2.1.8	21	Meja Rapat	12 2011	1.650.000	0	0	1.650.000	0	0	1.650.000	0
1.3.2.5.2.1.12	4	Meja Telepon	12 2011	550.000	0	0	550.000	0	0	550.000	0
1.3.2.5.2.1.12	5	Meja Telepon	12 2011	550.000	0	0	550.000	0	0	550.000	0
1.3.2.5.2.1.12	6	Meja Telepon	12 2011	550.000	0	0	550.000	0	0	550.000	0
1.3.2.5.2.1.12	7	Meja Telepon	12 2011	550.000	0	0	550.000	0	0	550.000	0
1.3.2.5.2.1.12	8	Meja Telepon	12 2011	550.000	0	0	550.000	0	0	550.000	0
1.3.2.5.2.1.12	9	Meja Telepon	12 2011	550.000	0	0	550.000	0	0	550.000	0
1.3.2.5.2.1.12	10	Meja Telepon	12 2011	550.000	0	0	550.000	0	0	550.000	0
1.3.2.5.2.1.12	11	Meja Telepon	12 2011	550.000	0	0	550.000	0	0	550.000	0
1.3.2.5.2.1.12	12	Meja Telepon	12 2011	550.000	0	0	550.000	0	0	550.000	0
1.3.2.5.2.1.12	13	Meja Telepon	12 2011	550.000	0	0	550.000	0	0	550.000	0
1.3.2.5.2.1.12	14	Meja Telepon	12 2011	550.000	0	0	550.000	0	0	550.000	0
1.3.2.5.2.1.12	15	Meja Telepon	12 2011	550.000	0	0	550.000	0	0	550.000	0
1.3.2.5.2.1.12	16	Meja Telepon	12 2011	550.000	0	0	550.000	0	0	550.000	0
1.3.2.5.2.1.12	17	Meja Telepon	12 2011	550.000	0	0	550.000	0	0	550.000	0
1.3.2.5.2.1.12	18	Meja Telepon	12 2011	550.000	0	0	550.000	0	0	550.000	0
1.3.2.5.2.1.12	19	Meja Telepon	9 2015	899.800	0	0	899.800	0	0	899.800	0
1.3.2.5.2.1.12	20	Meja Telepon	9 2015	899.800	0	0	899.800	0	0	899.800	0
1.3.2.5.2.1.17	1	Meja Panjang	12 2001	750.000	0	0	750.000	0	0	750.000	0
1.3.2.5.2.1.17	2	Meja Panjang	12 2003	700.000	0	0	700.000	0	0	700.000	0
1.3.2.5.2.1.30	22	Kursi Rapat	5 2015	896.500	0	0	896.500	0	0	896.500	0
1.3.2.5.2.1.30	23	Kursi Rapat	5 2015	896.500	0	0	896.500	0	0	896.500	0
1.3.2.5.2.1.30	24	Kursi Rapat	5 2015	896.500	0	0	896.500	0	0	896.500	0
1.3.2.5.2.1.30	25	Kursi Rapat	5 2015	896.500	0	0	896.500	0	0	896.500	0
1.3.2.5.2.1.30	26	Kursi Rapat	5 2015	896.500	0	0	896.500	0	0	896.500	0
1.3.2.5.2.1.30	27	Kursi Rapat	5 2015	896.500	0	0	896.500	0	0	896.500	0
1.3.2.5.2.1.30	28	Kursi Rapat	5 2015	896.500	0	0	896.500	0	0	896.500	0
1.3.2.5.2.1.30	29	Kursi Rapat	5 2015	896.500	0	0	896.500	0	0	896.500	0
1.3.2.5.2.1.30	30	Kursi Rapat	5 2015	896.500	0	0	896.500	0	0	896.500	0
1.3.2.5.2.1.30	31	Kursi Rapat	5 2015	896.500	0	0	896.500	0	0	896.500	0



**PEMERINTAH KABUPATEN BADUNG**  
**LAPORAN PENYUSUTAN ASET TETAP**

Sampai dengan 31-Desember-2024

**Bidang** : Bidang Kependudukan  
**Unit Organisasi** : Dinas Kependudukan dan Pencatatan Sipil  
**Sub Unit Organisasi** : Dinas Kependudukan dan Pencatatan Sipil  
**U P B** : Dinas Kependudukan dan Pencatatan Sipil

KODE ASET	NO REG	NAMA ASET	MASA PEROLEHAN	NILAI PEROLEHAN	SISA MASA MANFAAT		AKUMULASI PENYUSUTAN 1 Jan. 2024	PENYUSUTAN		AKUMULASI PENYUSUTAN 31-Dec-2024	NILAI BUKU
					Thn	Bulan		Semester I	Semester II		
1.3.2.5.2.1.30	32	Kursi Rapat	5 2015	896.500	0	0	896.500	0	0	896.500	0
1.3.2.5.2.1.30	33	Kursi Rapat	5 2015	896.500	0	0	896.500	0	0	896.500	0
1.3.2.5.2.1.30	34	Kursi Rapat	5 2015	896.500	0	0	896.500	0	0	896.500	0
1.3.2.5.2.1.30	35	Kursi Rapat	5 2015	896.500	0	0	896.500	0	0	896.500	0
1.3.2.5.2.1.30	36	Kursi Rapat	5 2015	896.500	0	0	896.500	0	0	896.500	0
1.3.2.5.2.1.30	37	Kursi Rapat	5 2015	896.500	0	0	896.500	0	0	896.500	0
1.3.2.5.2.1.30	38	Kursi Rapat	5 2015	896.500	0	0	896.500	0	0	896.500	0
1.3.2.5.2.1.30	39	Kursi Rapat	5 2015	896.500	0	0	896.500	0	0	896.500	0
1.3.2.5.2.1.30	40	Kursi Rapat	5 2015	896.500	0	0	896.500	0	0	896.500	0
1.3.2.5.2.1.30	41	Kursi Rapat	5 2015	896.500	0	0	896.500	0	0	896.500	0
1.3.2.5.2.1.30	42	Kursi Rapat	5 2015	896.500	0	0	896.500	0	0	896.500	0
1.3.2.5.2.1.30	43	Kursi Rapat	5 2015	896.500	0	0	896.500	0	0	896.500	0
1.3.2.5.2.1.30	44	Kursi Rapat	5 2015	896.500	0	0	896.500	0	0	896.500	0
1.3.2.5.2.1.30	45	Kursi Rapat	5 2015	896.500	0	0	896.500	0	0	896.500	0
1.3.2.5.2.1.30	46	Kursi Rapat	5 2015	896.500	0	0	896.500	0	0	896.500	0
1.3.2.5.2.1.30	47	Kursi Rapat	5 2015	896.500	0	0	896.500	0	0	896.500	0
1.3.2.5.2.1.30	48	Kursi Rapat	5 2015	896.500	0	0	896.500	0	0	896.500	0
1.3.2.5.2.1.30	49	Kursi Rapat	5 2015	896.500	0	0	896.500	0	0	896.500	0
1.3.2.5.2.1.30	50	Kursi Rapat	5 2015	896.500	0	0	896.500	0	0	896.500	0
1.3.2.5.2.1.30	51	Kursi Rapat	5 2015	896.500	0	0	896.500	0	0	896.500	0
1.3.2.5.2.1.30	52	Kursi Rapat	5 2015	896.500	0	0	896.500	0	0	896.500	0
1.3.2.5.2.1.30	53	Kursi Rapat	5 2015	896.500	0	0	896.500	0	0	896.500	0
1.3.2.5.2.1.30	54	Kursi Rapat	5 2015	896.500	0	0	896.500	0	0	896.500	0
1.3.2.5.2.1.30	55	Kursi Rapat	5 2015	896.500	0	0	896.500	0	0	896.500	0
1.3.2.5.2.1.30	56	Kursi Rapat	5 2015	896.500	0	0	896.500	0	0	896.500	0
1.3.2.5.2.1.30	57	Kursi Rapat	5 2015	896.500	0	0	896.500	0	0	896.500	0
1.3.2.5.2.1.30	58	Kursi Rapat	5 2015	896.500	0	0	896.500	0	0	896.500	0
1.3.2.5.2.1.30	59	Kursi Rapat	5 2015	896.500	0	0	896.500	0	0	896.500	0
1.3.2.5.2.1.30	60	Kursi Rapat	5 2015	896.500	0	0	896.500	0	0	896.500	0
1.3.2.5.2.1.30	61	Kursi Rapat	5 2015	896.500	0	0	896.500	0	0	896.500	0



**PEMERINTAH KABUPATEN BADUNG**  
**LAPORAN PENYUSUTAN ASET TETAP**

Sampai dengan 31-December-2024

**Bidang** : Bidang Kependudukan  
**Unit Organisasi** : Dinas Kependudukan dan Pencatatan Sipil  
**Sub Unit Organisasi** : Dinas Kependudukan dan Pencatatan Sipil  
**U P B** : Dinas Kependudukan dan Pencatatan Sipil

KODE ASET	NO REG	NAMA ASET	MASA PEROLEHAN	NILAI PEROLEHAN	SISA MASA MANFAAT		AKUMULASI PENYUSUTAN 1 Jan 2024	PENYUSUTAN		AKUMULASI PENYUSUTAN 31-Dec-2024	NILAI BUKU
					Thn	Bulan		Semester I	Semester II		
1.3.2.5.2.1.30	62	Kursi Rapat	5 2015	896.500	0	0	896.500	0	0	896.500	0
1.3.2.5.2.1.30	63	Kursi Rapat	5 2015	896.500	0	0	896.500	0	0	896.500	0
1.3.2.5.2.1.30	64	Kursi Rapat	5 2015	896.500	0	0	896.500	0	0	896.500	0
1.3.2.5.2.1.30	65	Kursi Rapat	5 2015	896.500	0	0	896.500	0	0	896.500	0
1.3.2.5.2.1.30	66	Kursi Rapat	5 2015	896.500	0	0	896.500	0	0	896.500	0
1.3.2.5.2.1.30	67	Kursi Rapat	5 2015	896.500	0	0	896.500	0	0	896.500	0
1.3.2.5.2.1.30	68	Kursi Rapat	5 2015	896.500	0	0	896.500	0	0	896.500	0
1.3.2.5.2.1.30	69	Kursi Rapat	5 2015	896.500	0	0	896.500	0	0	896.500	0
1.3.2.5.2.1.30	70	Kursi Rapat	5 2015	896.500	0	0	896.500	0	0	896.500	0
1.3.2.5.2.1.30	71	Kursi Rapat	5 2015	896.500	0	0	896.500	0	0	896.500	0
1.3.2.5.2.1.31	4	Kursi Tamu	12 2004	750.000	0	0	750.000	0	0	750.000	0
1.3.2.5.2.1.31	8	Kursi Tamu	12 2012	14.740.000	0	0	14.740.000	0	0	14.740.000	0
1.3.2.5.2.1.31	9	Kursi Tamu	9 2015	5.474.700	0	0	5.474.700	0	0	5.474.700	0
1.3.2.5.2.1.31	10	Kursi Tamu	9 2015	5.474.700	0	0	5.474.700	0	0	5.474.700	0
1.3.2.5.2.1.31	11	Kursi Tamu	9 2016	5.400.000	0	0	5.400.000	0	0	5.400.000	0
1.3.2.5.2.1.31	12	Kursi Tamu	9 2016	5.400.000	0	0	5.400.000	0	0	5.400.000	0
1.3.2.5.2.1.31	13	Kursi Tamu	9 2016	5.400.000	0	0	5.400.000	0	0	5.400.000	0
1.3.2.5.2.1.31	14	Kursi Tamu	9 2016	5.400.000	0	0	5.400.000	0	0	5.400.000	0
1.3.2.5.2.1.31	15	Kursi Tamu	9 2016	5.400.000	0	0	5.400.000	0	0	5.400.000	0
1.3.2.5.2.1.31	16	Kursi Tamu	9 2016	5.400.000	0	0	5.400.000	0	0	5.400.000	0
1.3.2.5.2.1.31	17	Kursi Tamu	9 2016	5.400.000	0	0	5.400.000	0	0	5.400.000	0
1.3.2.5.2.1.31	18	Kursi Tamu	9 2016	5.400.000	0	0	5.400.000	0	0	5.400.000	0
1.3.2.5.2.1.31	19	Kursi Tamu	9 2016	6.200.000	0	0	6.200.000	0	0	6.200.000	0
1.3.2.5.2.1.31	20	Kursi Tamu	9 2016	6.200.000	0	0	6.200.000	0	0	6.200.000	0
1.3.2.5.2.1.31	21	Kursi Tamu	9 2016	6.200.000	0	0	6.200.000	0	0	6.200.000	0
1.3.2.5.2.1.31	22	Kursi Tamu	10 2017	10.004.500	0	0	10.004.500	0	0	10.004.500	0
1.3.2.5.2.1.31	23	Kursi Tamu	10 2017	5.604.500	0	0	5.604.500	0	0	5.604.500	0
1.3.2.5.2.1.31	24	Kursi Tamu	10 2017	5.604.500	0	0	5.604.500	0	0	5.604.500	0
1.3.2.5.2.1.31	25	Kursi Tamu	10 2017	5.604.500	0	0	5.604.500	0	0	5.604.500	0
1.3.2.5.2.1.31	26	Kursi Tamu	10 2017	5.604.500	0	0	5.604.500	0	0	5.604.500	0





**PEMERINTAH KABUPATEN BADUNG**  
**LAPORAN PENYUSUTAN ASET TETAP**  
 Sampai dengan 31-December-2024

**Bidang** : Bidang Kependudukan  
**Unit Organisasi** : Dinas Kependudukan dan Pencatatan Sipil  
**Sub Unit Organisasi** : Dinas Kependudukan dan Pencatatan Sipil  
**U P B** : Dinas Kependudukan dan Pencatatan Sipil

KODE ASET	NO REG	NAMA ASET	MASA PEROLEHAN	NILAI PEROLEHAN	SISA MASA MANFAAT		AKUMULASI PENYUSUTAN 1 Jan 2024	PENYUSUTAN		AKUMULASI PENYUSUTAN 31-Dec-2024	NILAI BUKU
					Thn	Bulan		Semester I	Semester II		
1.3.2.52.1.31	27	Kursi Tamu	10 2017	5,604,500	0	0	5,604,500	0	0	5,604,500	0
1.3.2.52.1.31	28	Kursi Tamu	10 2017	5,604,500	0	0	5,604,500	0	0	5,604,500	0
1.3.2.52.1.31	29	Kursi Tamu	10 2017	5,604,500	0	0	5,604,500	0	0	5,604,500	0
1.3.2.52.1.31	30	Kursi Tamu	10 2017	5,604,500	0	0	5,604,500	0	0	5,604,500	0
1.3.2.52.1.31	31	Kursi Tamu	10 2017	5,604,500	0	0	5,604,500	0	0	5,604,500	0
1.3.2.52.1.31	32	Kursi Tamu	10 2017	5,604,500	0	0	5,604,500	0	0	5,604,500	0
1.3.2.52.1.31	33	Kursi Tamu	10 2017	5,604,500	0	0	5,604,500	0	0	5,604,500	0
1.3.2.52.1.31	34	Kursi Tamu	10 2017	5,604,500	0	0	5,604,500	0	0	5,604,500	0
1.3.2.52.1.31	35	Kursi Tamu	10 2017	5,604,500	0	0	5,604,500	0	0	5,604,500	0
1.3.2.52.1.31	36	Kursi Tamu	10 2017	5,604,500	0	0	5,604,500	0	0	5,604,500	0
1.3.2.52.1.31	37	Kursi Tamu	10 2017	5,604,500	0	0	5,604,500	0	0	5,604,500	0
1.3.2.52.1.31	38	Kursi Tamu	10 2017	5,604,500	0	0	5,604,500	0	0	5,604,500	0
1.3.2.52.1.31	39	Kursi Tamu	10 2017	5,604,500	0	0	5,604,500	0	0	5,604,500	0
1.3.2.52.1.31	40	Kursi Tamu	10 2017	5,604,500	0	0	5,604,500	0	0	5,604,500	0
1.3.2.52.1.31	41	Kursi Tamu	10 2017	5,604,500	0	0	5,604,500	0	0	5,604,500	0
1.3.2.52.1.31	42	Kursi Tamu	10 2017	5,604,500	0	0	5,604,500	0	0	5,604,500	0
1.3.2.52.1.32	19	Kursi Putar	9 2016	1,200,000	0	0	1,200,000	0	0	1,200,000	0
1.3.2.52.1.32	20	Kursi Putar	9 2016	1,200,000	0	0	1,200,000	0	0	1,200,000	0
1.3.2.52.1.32	21	Kursi Putar	9 2016	1,200,000	0	0	1,200,000	0	0	1,200,000	0
1.3.2.52.1.32	22	Kursi Putar	9 2016	1,200,000	0	0	1,200,000	0	0	1,200,000	0
1.3.2.52.1.32	23	Kursi Putar	9 2016	1,200,000	0	0	1,200,000	0	0	1,200,000	0
1.3.2.52.1.32	24	Kursi Putar	9 2016	1,200,000	0	0	1,200,000	0	0	1,200,000	0
1.3.2.52.1.32	25	Kursi Putar	9 2016	1,200,000	0	0	1,200,000	0	0	1,200,000	0
1.3.2.52.1.32	26	Kursi Putar	9 2016	1,200,000	0	0	1,200,000	0	0	1,200,000	0
1.3.2.52.1.32	27	Kursi Putar	9 2016	1,200,000	0	0	1,200,000	0	0	1,200,000	0
1.3.2.52.1.32	28	Kursi Putar	9 2016	1,200,000	0	0	1,200,000	0	0	1,200,000	0
1.3.2.52.1.32	29	Kursi Putar	10 2017	1,204,500	0	0	1,204,500	0	0	1,204,500	0
1.3.2.52.1.32	30	Kursi Putar	10 2017	1,204,500	0	0	1,204,500	0	0	1,204,500	0
1.3.2.52.1.32	31	Kursi Putar	10 2017	1,204,500	0	0	1,204,500	0	0	1,204,500	0
1.3.2.52.1.32	32	Kursi Putar	10 2017	1,204,500	0	0	1,204,500	0	0	1,204,500	0



**PEMERINTAH KABUPATEN BADUNG**  
**LAPORAN PENYUSUTAN ASET TETAP**  
 Sampai dengan 31-Desember-2024

**Bidang** : Bidang Kependudukan  
**Unit Organisasi** : Dinas Kependudukan dan Pencatatan Sipil  
**Sub Unit Organisasi** : Dinas Kependudukan dan Pencatatan Sipil  
**U P B** : Dinas Kependudukan dan Pencatatan Sipil

KODE ASET	NO REG	NAMA ASET	MASA PEROLEHAN	NILAI PEROLEHAN	SISA MASA MANFAAT		AKUMULASI PENYUSUTAN 1 Jan 2024	PENYUSUTAN		AKUMULASI PENYUSUTAN 31-Dec-2024	NILAI BUKU
					Thn	Bulan		Semester I	Semester II		
1.3.2.5.2.1.32	33	Kursi Putar	10 2017	1.204.500	0	0	1.204.500	0	0	1.204.500	0
1.3.2.5.2.1.32	34	Kursi Putar	10 2017	1.204.500	0	0	1.204.500	0	0	1.204.500	0
1.3.2.5.2.1.32	35	Kursi Putar	10 2017	1.204.500	0	0	1.204.500	0	0	1.204.500	0
1.3.2.5.2.1.32	36	Kursi Putar	10 2017	1.204.500	0	0	1.204.500	0	0	1.204.500	0
1.3.2.5.2.1.32	37	Kursi Putar	10 2017	1.204.500	0	0	1.204.500	0	0	1.204.500	0
1.3.2.5.2.1.32	38	Kursi Putar	10 2017	1.204.500	0	0	1.204.500	0	0	1.204.500	0
1.3.2.5.2.1.32	39	Kursi Putar	10 2017	1.204.500	0	0	1.204.500	0	0	1.204.500	0
1.3.2.5.2.1.32	40	Kursi Putar	10 2017	1.204.500	0	0	1.204.500	0	0	1.204.500	0
1.3.2.5.2.1.32	41	Kursi Putar	10 2017	1.204.500	0	0	1.204.500	0	0	1.204.500	0
1.3.2.5.2.1.32	42	Kursi Putar	10 2017	1.204.500	0	0	1.204.500	0	0	1.204.500	0
1.3.2.5.2.1.32	43	Kursi Putar	10 2017	1.204.500	0	0	1.204.500	0	0	1.204.500	0
1.3.2.5.2.1.32	44	Kursi Putar	10 2017	1.204.500	0	0	1.204.500	0	0	1.204.500	0
1.3.2.5.2.1.32	45	Kursi Putar	10 2017	1.204.500	0	0	1.204.500	0	0	1.204.500	0
1.3.2.5.2.1.33	1	Kursi Biasa	12 2023	2.850.000	86	2	1.045.000	6.270.000	6.270.000	13.585.000	(10.735.000)
1.3.2.5.2.1.33	2	Kursi Biasa	12 2023	2.850.000	0	0	0	0	0	0	2.850.000
1.3.2.5.2.1.33	3	Kursi Biasa	12 2023	2.850.000	0	0	0	0	0	0	2.850.000
1.3.2.5.2.1.33	4	Kursi Biasa	12 2023	2.850.000	0	0	0	0	0	0	2.850.000
1.3.2.5.2.1.33	5	Kursi Biasa	12 2023	2.850.000	0	0	0	0	0	0	2.850.000
1.3.2.5.2.1.33	6	Kursi Biasa	12 2023	2.850.000	0	0	0	0	0	0	2.850.000
1.3.2.5.2.1.33	7	Kursi Biasa	12 2023	2.850.000	0	0	0	0	0	0	2.850.000
1.3.2.5.2.1.33	8	Kursi Biasa	12 2023	2.850.000	0	0	0	0	0	0	2.850.000
1.3.2.5.2.1.33	9	Kursi Biasa	12 2023	2.850.000	0	0	0	0	0	0	2.850.000
1.3.2.5.2.1.33	10	Kursi Biasa	12 2023	2.850.000	0	0	0	0	0	0	2.850.000
1.3.2.5.2.1.33	11	Kursi Biasa	12 2023	2.850.000	0	0	0	0	0	0	2.850.000
1.3.2.5.2.1.33	12	Kursi Biasa	12 2023	2.850.000	0	0	0	0	0	0	2.850.000
1.3.2.5.2.1.33	13	Kursi Biasa	12 2023	2.850.000	0	0	0	0	0	0	2.850.000
1.3.2.5.2.1.33	14	Kursi Biasa	12 2023	2.850.000	0	0	0	0	0	0	2.850.000
1.3.2.5.2.1.33	15	Kursi Biasa	12 2023	2.850.000	0	0	0	0	0	0	2.850.000
1.3.2.5.2.1.33	16	Kursi Biasa	12 2023	2.850.000	0	0	0	0	0	0	2.850.000
1.3.2.5.2.1.33	17	Kursi Biasa	12 2023	2.850.000	0	0	0	0	0	0	2.850.000



**PEMERINTAH KABUPATEN BADUNG**  
**LAPORAN PENYUSUTAN ASET TETAP**  
Sempit dengan 31-December-2024

**Bidang** : Bidang Kependudukan  
**Unit Organisasi** : Dinas Kependudukan dan Pencatatan Sipil  
**Sub Unit Organisasi** : Dinas Kependudukan dan Pencatatan Sipil  
**U P B** : Dinas Kependudukan dan Pencatatan Sipil

KODE ASET	NO REG	NAMA ASET	MASA PEROLEHAN	NILAI PEROLEHAN	SISA HASA MANPAAT		AKUMULASI PENYUSUTAN 1 Jan 2024	PENYUSUTAN		AKUMULASI PENYUSUTAN 31-Dec-2024	NILAI BUKU
					Thn	Bulan		Semester I	Semester II		
1.3.2.5.2.1.33	18	Kursi Biasa	12 2023	2.850.000	0	0	0	0	0	0	2.850.000
1.3.2.5.2.1.33	19	Kursi Biasa	12 2023	2.850.000	0	0	0	0	0	0	2.850.000
1.3.2.5.2.1.33	20	Kursi Biasa	12 2023	2.850.000	0	0	0	0	0	0	2.850.000
1.3.2.5.2.1.33	21	Kursi Biasa	12 2023	2.850.000	0	0	0	0	0	0	2.850.000
1.3.2.5.2.1.33	22	Kursi Biasa	12 2023	2.850.000	0	0	0	0	0	0	2.850.000
1.3.2.5.2.1.35	3	Bangku Tunggu	10 2014	5.472.500	0	0	5.472.500	0	0	5.472.500	0
1.3.2.5.2.1.35	4	Bangku Tunggu	10 2014	5.472.500	0	0	5.472.500	0	0	5.472.500	0
1.3.2.5.2.1.48	2	Sofa	12 2023	21.500.000	3	11	358.333	2.150.000	2.150.000	4.658.333	16.841.667
1.3.2.5.2.1.48	3	Sofa	12 2023	12.600.000	19	7	1.050.000	6.300.000	6.300.000	13.650.000	(1.050.000)
1.3.2.5.2.1.48	4	Sofa	12 2023	12.600.000	0	0	0	0	0	0	12.600.000
1.3.2.5.2.1.48	5	Sofa	12 2023	12.600.000	0	0	0	0	0	0	12.600.000
1.3.2.5.2.1.48	6	Sofa	12 2023	12.600.000	0	0	0	0	0	0	12.600.000
1.3.2.5.2.1.48	7	Sofa	12 2023	12.600.000	0	0	0	0	0	0	12.600.000
1.3.2.5.2.1.50	1	Meubelur lainnya	12 2011	12.100.000	0	0	12.100.000	0	0	12.100.000	0
1.3.2.5.2.1.50	2	Meubelur lainnya	12 2011	1.650.000	0	0	1.650.000	0	0	1.650.000	0
1.3.2.5.2.1.50	3	Meubelur lainnya	12 2011	1.650.000	0	0	1.650.000	0	0	1.650.000	0
1.3.2.5.2.1.50	6	Meubelur lainnya	12 2011	550.000	0	0	550.000	0	0	550.000	0
1.3.2.5.2.1.50	7	Meubelur lainnya	12 2011	550.000	0	0	550.000	0	0	550.000	0
1.3.2.5.2.1.50	8	Meubelur lainnya	12 2011	550.000	0	0	550.000	0	0	550.000	0
1.3.2.5.2.1.50	9	Meubelur lainnya	12 2011	550.000	0	0	550.000	0	0	550.000	0
1.3.2.5.2.1.50	11	Meubelur lainnya	12 2011	8.250.000	0	0	8.250.000	0	0	8.250.000	0
1.3.2.5.2.1.50	16	Meubelur lainnya	12 2011	8.250.000	0	0	8.250.000	0	0	8.250.000	0
1.3.2.5.2.1.50	19	Meubelur lainnya	12 2011	3.850.000	0	0	3.850.000	0	0	3.850.000	0
1.3.2.5.2.1.50	20	Meubelur lainnya	12 2011	3.850.000	0	0	3.850.000	0	0	3.850.000	0
1.3.2.5.2.1.50	21	Meubelur lainnya	12 2011	6.875.000	0	0	6.875.000	0	0	6.875.000	0
1.3.2.5.2.1.50	23	Meubelur lainnya	12 2012	9.900.000	0	0	9.900.000	0	0	9.900.000	0
1.3.2.5.2.1.50	24	Meubelur lainnya	10 2014	9.999.000	0	0	9.999.000	0	0	9.999.000	0
1.3.2.5.2.4		ALAT PENDINGIN		328.730.000			142.093.332	18.980.000	18.980.000	180.053.332	148.676.668
1.3.2.5.2.4.3	1	A.C. Window	2 2018	33.506.000	0	0	33.506.000	0	0	33.506.000	0
1.3.2.5.2.4.3	2	A.C. Window	2 2018	33.506.000	0	0	33.506.000	0	0	33.506.000	0



**PEMERINTAH KABUPATEN BADUNG**  
**LAPORAN PENYUSUTAN ASET TETAP**

Sampai dengan 31-Desember-2024

**Bidang** : Bidang Kependudukan  
**Unit Organisasi** : Dinas Kependudukan dan Pencatatan Sipil  
**Sub Unit Organisasi** : Dinas Kependudukan dan Pencatatan Sipil  
**U P B** : Dinas Kependudukan dan Pencatatan Sipil

KODE ASET	NO REG	NAMA ASET	MASA PEROLEHAN	NILAI PEROLEHAN	SISA MASA MANFAAT		AKUMULASI PENYUSUTAN 1 Jan 2024		PENYUSUTAN		AKUMULASI PENYUSUTAN 31-Dec-2024	NILAI BUKU
					Ttn	Bulan	Semester I	Semester II				
1.3.2.5.2.4.3	3	A.C. Window	2 2018	33.506.000	0	0	33.506.000	0	0	33.506.000	0	
1.3.2.5.2.4.3	4	A.C. Window	2 2018	33.506.000	0	0	33.506.000	0	0	33.506.000	0	
1.3.2.5.2.4.4	1	A.C. Split	2 2018	4.906.000	0	0	4.906.000	0	0	4.906.000	0	
1.3.2.5.2.4.15	1	Alat Pendingin lainnya	12 2023	47.450.000	15	8	3.163.332	18.980.000	18.980.000	41.123.332	6.326.668	
1.3.2.5.2.4.15	2	Alat Pendingin lainnya	12 2023	47.450.000	0	0	0	0	0	0	47.450.000	
1.3.2.5.2.4.15	3	Alat Pendingin lainnya	12 2023	47.450.000	0	0	0	0	0	0	47.450.000	
1.3.2.5.2.4.15	4	Alat Pendingin lainnya	12 2023	47.450.000	0	0	0	0	0	0	47.450.000	
1.3.2.5.2.6		ALAT RUMAH TANGGA LAINNYA (HOME USE)		259.047.647			228.340.297	4.737.650	4.737.650	237.815.597	21.232.050	
1.3.2.5.2.6.2	2	Televisi	10 2012	4.750.000	0	0	4.750.000	0	0	4.750.000	0	
1.3.2.5.2.6.2	3	Televisi	10 2012	4.750.000	0	0	4.750.000	0	0	4.750.000	0	
1.3.2.5.2.6.2	4	Televisi	2 2014	4.950.000	0	0	4.950.000	0	0	4.950.000	0	
1.3.2.5.2.6.2	5	Televisi	2 2014	4.950.000	0	0	4.950.000	0	0	4.950.000	0	
1.3.2.5.2.6.2	6	Televisi	2 2014	4.950.000	0	0	4.950.000	0	0	4.950.000	0	
1.3.2.5.2.6.2	7	Televisi	2 2014	4.950.000	0	0	4.950.000	0	0	4.950.000	0	
1.3.2.5.2.6.2	8	Televisi	9 2017	6.652.800	0	0	6.652.800	0	0	6.652.800	0	
1.3.2.5.2.6.2	9	Televisi	11 2018	14.465.800	0	0	14.465.800	0	0	14.465.800	0	
1.3.2.5.2.6.2	10	Televisi	11 2018	8.893.200	0	0	8.893.200	0	0	8.893.200	0	
1.3.2.5.2.6.4	126	Tape Recorder (Alat Rumah Tangga Lainnya ( Home Use )	12 2001	975.000	0	0	975.000	0	0	975.000	0	
1.3.2.5.2.6.12	1	Wireless	11 2018	9.025.200	0	0	9.025.200	0	0	9.025.200	0	
1.3.2.5.2.6.12	2	Wireless	11 2018	9.025.200	0	0	9.025.200	0	0	9.025.200	0	
1.3.2.5.2.6.14	1	Microphone	12 2023	2.546.000	3	11	42.493	254.600	254.600	551.633	1.994.367	
1.3.2.5.2.6.14	2	Microphone	12 2023	2.848.000	3	11	47.467	284.800	284.800	617.067	2.230.933	
1.3.2.5.2.6.21	1	Camera Video	5 2015	9.367.600	0	0	9.367.600	0	0	9.367.600	0	
1.3.2.5.2.6.21	2	Camera Video	5 2015	9.367.600	0	0	9.367.600	0	0	9.367.600	0	
1.3.2.5.2.6.21	3	Camera Video	5 2020	22.157.500	0	4	16.248.833	2.215.750	2.215.750	20.680.333	1.477.167	
1.3.2.5.2.6.21	4	Camera Video	12 2023	17.325.000	3	11	288.750	1.732.500	1.732.500	3.753.750	13.571.250	
1.3.2.5.2.6.22	5	Camera film	12 2010	7.500.000	0	0	7.500.000	0	0	7.500.000	0	
1.3.2.5.2.6.22	6	Camera film	12 2010	7.500.000	0	0	7.500.000	0	0	7.500.000	0	
1.3.2.5.2.6.22	7	Camera film	12 2010	7.500.000	0	0	7.500.000	0	0	7.500.000	0	

9.475.320



**PEMERINTAH KABUPATEN BADUNG**  
**LAPORAN PENYUSUTAN ASET TETAP**

Sampai dengan 31-December-2024

**Bidang** : Bidang Kependudukan  
**Unit Organisasi** : Dinas Kependudukan dan Pencatatan Sipil  
**Sub Unit Organisasi** : Dinas Kependudukan dan Pencatatan Sipil  
**U P B** : Dinas Kependudukan dan Pencatatan Sipil

KODE ASET	NO REG	NAMA ASET	MASA PEROLEHAN	NILAI PEROLEHAN	SISA MASA MANFAAT		PENYUSUTAN		AKUMULASI PENYUSUTAN 31-Dec-2024	NILAI BUKU
					Thn	Bulan	Semester I	Semester II		
1.3.2.5.2.6.22	8	Camera film	12 2010	7.500.000	0	0	0	0	7.500.000	0
1.3.2.5.2.6.22	9	Camera film	12 2010	7.500.000	0	0	0	0	7.500.000	0
1.3.2.5.2.6.22	10	Camera film	12 2010	8.100.000	0	0	0	0	8.100.000	0
1.3.2.5.2.6.22	11	Camera film	10 2014	7.452.500	0	0	0	0	7.452.500	0
1.3.2.5.2.6.22	12	Camera film	11 2016	6.568.001	0	0	0	0	6.568.001	0
1.3.2.5.2.6.22	13	Camera film	11 2016	6.568.001	0	0	0	0	6.568.001	0
1.3.2.5.2.6.22	14	Camera film	11 2016	6.568.001	0	0	0	0	6.568.001	0
1.3.2.5.2.6.22	15	Camera film	11 2016	6.568.001	0	0	0	0	6.568.001	0
1.3.2.5.2.6.22	16	Camera film	11 2016	6.568.001	0	0	0	0	6.568.001	0
1.3.2.5.2.6.22	17	Camera film	11 2016	6.568.001	0	0	0	0	6.568.001	0
1.3.2.5.2.6.22	18	Camera film	11 2016	6.568.001	0	0	0	0	6.568.001	0
1.3.2.5.2.6.38	1	Dispenser	9 2018	5.660.120	0	0	0	0	5.660.120	0
1.3.2.5.2.6.38	2	Dispenser	9 2018	5.660.120	0	0	0	0	5.660.120	0
1.3.2.5.2.6.77	80	Alat Rumah Tangga Lain-lain	10 2017	4.250.000	0	0	0	0	4.250.000	0
1.3.2.5.2.6.77	89	Alat Rumah Tangga Lain-lain	12 2023	2.500.000	3	11	250.000	250.000	541.567	1.958.333
<b>1.3.2.5.3</b>		<b>MEJA DAN KURSI KERJA/RAPAT PEMABAT</b>		<b>728.206.930</b>			<b>24.589.683</b>	<b>24.589.683</b>	<b>535.587.751</b>	<b>192.619.179</b>
1.3.2.5.3.1		MEJA KERJA PEJABAT		176.110.000			0	0	176.110.000	0
1.3.2.5.3.1.4	1	Meja Kerja Pejabat Eselon II	12 2011	5.775.000	0	0	0	0	5.775.000	0
1.3.2.5.3.1.5	1	Meja Kerja Pejabat Eselon III	12 2011	4.675.000	0	0	0	0	4.675.000	0
1.3.2.5.3.1.5	2	Meja Kerja Pejabat Eselon III	12 2011	4.180.000	0	0	0	0	4.180.000	0
1.3.2.5.3.1.5	3	Meja Kerja Pejabat Eselon III	12 2011	4.180.000	0	0	0	0	4.180.000	0
1.3.2.5.3.1.5	4	Meja Kerja Pejabat Eselon III	12 2011	4.180.000	0	0	0	0	4.180.000	0
1.3.2.5.3.1.6	1	Meja Kerja Pejabat Eselon IV	12 2011	3.410.000	0	0	0	0	3.410.000	0
1.3.2.5.3.1.6	2	Meja Kerja Pejabat Eselon IV	12 2011	3.410.000	0	0	0	0	3.410.000	0
1.3.2.5.3.1.6	3	Meja Kerja Pejabat Eselon IV	12 2011	3.410.000	0	0	0	0	3.410.000	0
1.3.2.5.3.1.6	4	Meja Kerja Pejabat Eselon IV	12 2011	3.410.000	0	0	0	0	3.410.000	0
1.3.2.5.3.1.6	5	Meja Kerja Pejabat Eselon IV	12 2011	3.410.000	0	0	0	0	3.410.000	0
1.3.2.5.3.1.6	6	Meja Kerja Pejabat Eselon IV	12 2011	3.410.000	0	0	0	0	3.410.000	0
1.3.2.5.3.1.6	7	Meja Kerja Pejabat Eselon IV	12 2011	3.410.000	0	0	0	0	3.410.000	0



**PEMERINTAH KABUPATEN BADUNG**  
**LAPORAN PENYUSUTAN ASET TETAP**

Sampai dengan 31-Desember-2024

**Bidang** : Bidang Kependudukan  
**Unit Organisasi** : Dinas Kependudukan dan Pencatatan Sipil  
**Sub Unit Organisasi** : Dinas Kependudukan dan Pencatatan Sipil  
**U P B** : Dinas Kependudukan dan Pencatatan Sipil

KODE ASET	NO REG	NAMA ASET	MASA PEROLEHAN	NILAI PEROLEHAN	SISA MASA MANPAAT		AKUMULASI PENYUSUTAN 1 Jan 2024	PENYUSUTAN		AKUMULASI PENYUSUTAN 31-Dec-2024	NILAI BUKU
					Ttn	Bulan		Semester I	Semester II		
1.3.2.53.1.6	8	Meja Kerja Pejabat Eselon IV	12 2011	3.410.000	0	0	3.410.000	0	0	3.410.000	0
1.3.2.53.1.6	9	Meja Kerja Pejabat Eselon IV	12 2011	3.410.000	0	0	3.410.000	0	0	3.410.000	0
1.3.2.53.1.6	10	Meja Kerja Pejabat Eselon IV	12 2011	3.410.000	0	0	3.410.000	0	0	3.410.000	0
1.3.2.53.1.6	11	Meja Kerja Pejabat Eselon IV	12 2011	3.410.000	0	0	3.410.000	0	0	3.410.000	0
1.3.2.53.1.6	12	Meja Kerja Pejabat Eselon IV	12 2011	3.410.000	0	0	3.410.000	0	0	3.410.000	0
1.3.2.53.1.8	1	Meja Kerja Pegawai Non Struktural	12 2011	1.650.000	0	0	1.650.000	0	0	1.650.000	0
1.3.2.53.1.8	2	Meja Kerja Pegawai Non Struktural	12 2011	1.650.000	0	0	1.650.000	0	0	1.650.000	0
1.3.2.53.1.8	3	Meja Kerja Pegawai Non Struktural	12 2011	1.650.000	0	0	1.650.000	0	0	1.650.000	0
1.3.2.53.1.8	4	Meja Kerja Pegawai Non Struktural	12 2011	1.650.000	0	0	1.650.000	0	0	1.650.000	0
1.3.2.53.1.8	5	Meja Kerja Pegawai Non Struktural	12 2011	1.650.000	0	0	1.650.000	0	0	1.650.000	0
1.3.2.53.1.8	6	Meja Kerja Pegawai Non Struktural	12 2011	1.650.000	0	0	1.650.000	0	0	1.650.000	0
1.3.2.53.1.8	7	Meja Kerja Pegawai Non Struktural	12 2011	1.650.000	0	0	1.650.000	0	0	1.650.000	0
1.3.2.53.1.8	8	Meja Kerja Pegawai Non Struktural	12 2011	1.650.000	0	0	1.650.000	0	0	1.650.000	0
1.3.2.53.1.8	9	Meja Kerja Pegawai Non Struktural	12 2011	1.650.000	0	0	1.650.000	0	0	1.650.000	0
1.3.2.53.1.8	10	Meja Kerja Pegawai Non Struktural	12 2011	1.650.000	0	0	1.650.000	0	0	1.650.000	0
1.3.2.53.1.8	11	Meja Kerja Pegawai Non Struktural	12 2011	1.650.000	0	0	1.650.000	0	0	1.650.000	0
1.3.2.53.1.8	12	Meja Kerja Pegawai Non Struktural	12 2011	1.650.000	0	0	1.650.000	0	0	1.650.000	0
1.3.2.53.1.8	13	Meja Kerja Pegawai Non Struktural	12 2011	1.650.000	0	0	1.650.000	0	0	1.650.000	0
1.3.2.53.1.8	14	Meja Kerja Pegawai Non Struktural	12 2011	1.650.000	0	0	1.650.000	0	0	1.650.000	0
1.3.2.53.1.8	15	Meja Kerja Pegawai Non Struktural	12 2011	1.650.000	0	0	1.650.000	0	0	1.650.000	0
1.3.2.53.1.8	16	Meja Kerja Pegawai Non Struktural	12 2011	1.650.000	0	0	1.650.000	0	0	1.650.000	0
1.3.2.53.1.8	17	Meja Kerja Pegawai Non Struktural	12 2011	1.650.000	0	0	1.650.000	0	0	1.650.000	0
1.3.2.53.1.8	18	Meja Kerja Pegawai Non Struktural	12 2011	1.650.000	0	0	1.650.000	0	0	1.650.000	0
1.3.2.53.1.8	19	Meja Kerja Pegawai Non Struktural	12 2011	1.650.000	0	0	1.650.000	0	0	1.650.000	0
1.3.2.53.1.8	20	Meja Kerja Pegawai Non Struktural	12 2011	1.650.000	0	0	1.650.000	0	0	1.650.000	0
1.3.2.53.1.8	21	Meja Kerja Pegawai Non Struktural	12 2011	1.650.000	0	0	1.650.000	0	0	1.650.000	0
1.3.2.53.1.8	22	Meja Kerja Pegawai Non Struktural	12 2011	1.650.000	0	0	1.650.000	0	0	1.650.000	0
1.3.2.53.1.8	23	Meja Kerja Pegawai Non Struktural	12 2011	1.650.000	0	0	1.650.000	0	0	1.650.000	0
1.3.2.53.1.8	24	Meja Kerja Pegawai Non Struktural	12 2011	1.650.000	0	0	1.650.000	0	0	1.650.000	0
1.3.2.53.1.8	25	Meja Kerja Pegawai Non Struktural	12 2011	1.650.000	0	0	1.650.000	0	0	1.650.000	0



**PEMERINTAH KABUPATEN BADUNG**  
**LAPORAN PENYUSUTAN ASET TETAP**  
 Sampai dengan 31-December-2024

**Bidang** : Bidang Kependudukan  
**Unit Organisasi** : Dinas Kependudukan dan Pencatatan Sipil  
**Sub Unit Organisasi** : Dinas Kependudukan dan Pencatatan Sipil  
**U P B** : Dinas Kependudukan dan Pencatatan Sipil

KODE ASET	NO REG	NAMA ASET	MASA PEROLEHAN	NILAI PEROLEHAN	SISA MASA MANFAAT		AKUMULASI PENYUSUTAN 1 Jan 2024	PENYUSUTAN		AKUMULASI PENYUSUTAN 31-Dec-2024	NILAI BUKU
					Thn	Bulan		Semester I	Semester II		
1.3.2.5.3.1.8	26	Meja Kerja Pegawai Non Struktural	12 2011	1.650.000	0	0	1.650.000	0	0	1.650.000	0
1.3.2.5.3.1.8	27	Meja Kerja Pegawai Non Struktural	12 2011	1.650.000	0	0	1.650.000	0	0	1.650.000	0
1.3.2.5.3.1.8	28	Meja Kerja Pegawai Non Struktural	12 2011	1.650.000	0	0	1.650.000	0	0	1.650.000	0
1.3.2.5.3.1.8	29	Meja Kerja Pegawai Non Struktural	12 2011	1.650.000	0	0	1.650.000	0	0	1.650.000	0
1.3.2.5.3.1.8	30	Meja Kerja Pegawai Non Struktural	12 2011	1.650.000	0	0	1.650.000	0	0	1.650.000	0
1.3.2.5.3.1.8	31	Meja Kerja Pegawai Non Struktural	12 2011	1.650.000	0	0	1.650.000	0	0	1.650.000	0
1.3.2.5.3.1.8	32	Meja Kerja Pegawai Non Struktural	12 2011	1.650.000	0	0	1.650.000	0	0	1.650.000	0
1.3.2.5.3.1.8	33	Meja Kerja Pegawai Non Struktural	12 2011	1.650.000	0	0	1.650.000	0	0	1.650.000	0
1.3.2.5.3.1.8	34	Meja Kerja Pegawai Non Struktural	12 2011	1.650.000	0	0	1.650.000	0	0	1.650.000	0
1.3.2.5.3.1.8	35	Meja Kerja Pegawai Non Struktural	12 2011	1.650.000	0	0	1.650.000	0	0	1.650.000	0
1.3.2.5.3.1.8	36	Meja Kerja Pegawai Non Struktural	12 2011	1.650.000	0	0	1.650.000	0	0	1.650.000	0
1.3.2.5.3.1.8	37	Meja Kerja Pegawai Non Struktural	12 2011	1.650.000	0	0	1.650.000	0	0	1.650.000	0
1.3.2.5.3.1.8	38	Meja Kerja Pegawai Non Struktural	12 2011	1.650.000	0	0	1.650.000	0	0	1.650.000	0
1.3.2.5.3.1.8	39	Meja Kerja Pegawai Non Struktural	12 2011	1.650.000	0	0	1.650.000	0	0	1.650.000	0
1.3.2.5.3.1.8	40	Meja Kerja Pegawai Non Struktural	12 2011	1.650.000	0	0	1.650.000	0	0	1.650.000	0
1.3.2.5.3.1.8	41	Meja Kerja Pegawai Non Struktural	12 2011	1.650.000	0	0	1.650.000	0	0	1.650.000	0
1.3.2.5.3.1.8	42	Meja Kerja Pegawai Non Struktural	12 2011	1.650.000	0	0	1.650.000	0	0	1.650.000	0
1.3.2.5.3.1.8	43	Meja Kerja Pegawai Non Struktural	12 2011	1.650.000	0	0	1.650.000	0	0	1.650.000	0
1.3.2.5.3.1.8	44	Meja Kerja Pegawai Non Struktural	12 2011	1.650.000	0	0	1.650.000	0	0	1.650.000	0
1.3.2.5.3.1.8	45	Meja Kerja Pegawai Non Struktural	12 2011	1.650.000	0	0	1.650.000	0	0	1.650.000	0
1.3.2.5.3.1.8	46	Meja Kerja Pegawai Non Struktural	12 2011	1.650.000	0	0	1.650.000	0	0	1.650.000	0
1.3.2.5.3.1.8	47	Meja Kerja Pegawai Non Struktural	12 2011	1.650.000	0	0	1.650.000	0	0	1.650.000	0
1.3.2.5.3.1.8	48	Meja Kerja Pegawai Non Struktural	12 2011	1.650.000	0	0	1.650.000	0	0	1.650.000	0
1.3.2.5.3.1.8	49	Meja Kerja Pegawai Non Struktural	12 2011	1.650.000	0	0	1.650.000	0	0	1.650.000	0
1.3.2.5.3.1.8	50	Meja Kerja Pegawai Non Struktural	12 2011	1.650.000	0	0	1.650.000	0	0	1.650.000	0
1.3.2.5.3.1.8	51	Meja Kerja Pegawai Non Struktural	12 2011	1.650.000	0	0	1.650.000	0	0	1.650.000	0
1.3.2.5.3.1.8	52	Meja Kerja Pegawai Non Struktural	12 2011	1.650.000	0	0	1.650.000	0	0	1.650.000	0
1.3.2.5.3.1.8	53	Meja Kerja Pegawai Non Struktural	12 2011	1.650.000	0	0	1.650.000	0	0	1.650.000	0
1.3.2.5.3.1.8	54	Meja Kerja Pegawai Non Struktural	12 2011	1.650.000	0	0	1.650.000	0	0	1.650.000	0
1.3.2.5.3.1.8	55	Meja Kerja Pegawai Non Struktural	12 2011	1.650.000	0	0	1.650.000	0	0	1.650.000	0



**PEMERINTAH KABUPATEN BADUNG**  
**LAPORAN PENYUSUTAN ASET TETAP**

Sampai dengan 31-December-2024

**Bidang** : Bidang Kependudukan  
**Unit Organisasi** : Dinas Kependudukan dan Pencatatan Sipil  
**Sub Unit Organisasi** : Dinas Kependudukan dan Pencatatan Sipil  
**U P B** : Dinas Kependudukan dan Pencatatan Sipil

KODE ASET	NO REG	NAMA ASET	MASA PEROLEHAN	NILAI PEROLEHAN	SISA MASA MANFAAT		PENYUSUTAN		AKUMULASI PENYUSUTAN 31-Dec-2024	NILAI BUKU
					Thn	Bulan	Semester I	Semester II		
1.3.2.5.3.1.8	56	Meja Kerja Pegawai Non Struktural	12 2011	1.650.000	0	0	0	0	1.650.000	0
1.3.2.5.3.1.8	57	Meja Kerja Pegawai Non Struktural	12 2011	1.650.000	0	0	0	0	1.650.000	0
1.3.2.5.3.1.8	58	Meja Kerja Pegawai Non Struktural	12 2011	1.650.000	0	0	0	0	1.650.000	0
1.3.2.5.3.1.8	59	Meja Kerja Pegawai Non Struktural	12 2011	1.650.000	0	0	0	0	1.650.000	0
1.3.2.5.3.1.8	60	Meja Kerja Pegawai Non Struktural	12 2011	1.650.000	0	0	0	0	1.650.000	0
1.3.2.5.3.1.8	61	Meja Kerja Pegawai Non Struktural	12 2011	1.650.000	0	0	0	0	1.650.000	0
1.3.2.5.3.1.8	62	Meja Kerja Pegawai Non Struktural	12 2011	1.650.000	0	0	0	0	1.650.000	0
1.3.2.5.3.1.8	63	Meja Kerja Pegawai Non Struktural	12 2011	1.650.000	0	0	0	0	1.650.000	0
1.3.2.5.3.1.8	64	Meja Kerja Pegawai Non Struktural	12 2011	1.650.000	0	0	0	0	1.650.000	0
1.3.2.5.3.1.8	65	Meja Kerja Pegawai Non Struktural	12 2011	1.650.000	0	0	0	0	1.650.000	0
1.3.2.5.3.1.8	66	Meja Kerja Pegawai Non Struktural	12 2011	1.650.000	0	0	0	0	1.650.000	0
1.3.2.5.3.1.8	67	Meja Kerja Pegawai Non Struktural	12 2011	1.650.000	0	0	0	0	1.650.000	0
1.3.2.5.3.1.8	68	Meja Kerja Pegawai Non Struktural	12 2011	1.650.000	0	0	0	0	1.650.000	0
1.3.2.5.3.2		MEJA RAPAT PEJABAT		15.004.000					15.004.000	
1.3.2.5.3.2.1.1	1	Meja Tamu Biasa	10 2017	3.000.800	0	0	0	0	3.000.800	0
1.3.2.5.3.2.1.1	2	Meja Tamu Biasa	10 2017	3.000.800	0	0	0	0	3.000.800	0
1.3.2.5.3.2.1.1	3	Meja Tamu Biasa	10 2017	3.000.800	0	0	0	0	3.000.800	0
1.3.2.5.3.2.1.1	4	Meja Tamu Biasa	10 2017	3.000.800	0	0	0	0	3.000.800	0
1.3.2.5.3.2.1.1	5	Meja Tamu Biasa	10 2017	3.000.800	0	0	0	0	3.000.800	0
1.3.2.5.3.3		KURSI KERJA PEJABAT		38.580.000					38.580.000	
1.3.2.5.3.3.4	2	Kursi Kerja Pejabat Eselon II	9 2016	8.000.000	0	0	0	0	8.000.000	0
1.3.2.5.3.3.5	5	Kursi Kerja Pejabat Eselon III	8 2017	4.675.000	0	0	0	0	4.675.000	0
1.3.2.5.3.3.5	6	Kursi Kerja Pejabat Eselon III	8 2017	4.675.000	0	0	0	0	4.675.000	0
1.3.2.5.3.3.5	7	Kursi Kerja Pejabat Eselon III	8 2017	4.675.000	0	0	0	0	4.675.000	0
1.3.2.5.3.3.5	8	Kursi Kerja Pejabat Eselon III	8 2017	4.675.000	0	0	0	0	4.675.000	0
1.3.2.5.3.3.6	1	Kursi Kerja Pejabat Eselon IV	12 2011	990.000	0	0	0	0	990.000	0
1.3.2.5.3.3.6	2	Kursi Kerja Pejabat Eselon IV	12 2011	990.000	0	0	0	0	990.000	0
1.3.2.5.3.3.6	3	Kursi Kerja Pejabat Eselon IV	12 2011	990.000	0	0	0	0	990.000	0
1.3.2.5.3.3.6	4	Kursi Kerja Pejabat Eselon IV	12 2011	990.000	0	0	0	0	990.000	0
1.3.2.5.3.3.6	5	Kursi Kerja Pejabat Eselon IV	12 2011	990.000	0	0	0	0	990.000	0





**PEMERINTAH KABUPATEN BADUNG**  
**LAPORAN PENYUSUTAN ASET TETAP**  
 Sampai dengan 31-December-2024

**Bidang** : Bidang Kependudukan  
**Unit Organisasi** : Dinas Kependudukan dan Pencatatan Sipil  
**Sub Unit Organisasi** : Dinas Kependudukan dan Pencatatan Sipil  
**U P B** : Dinas Kependudukan dan Pencatatan Sipil

KODE ASET	NO REG	NAMA ASET	MASA PEROLEHAN	NILAI PEROLEHAN	SISA MASA MANFAAT		PENYUSUTAN		AKUMULASI PENYUSUTAN 31-Dec-2024	NILAI BUKU
					Thn	Bulan	Semester I	Semester II		
1.3.2.5.3.3.6	6	Kursi Kerja Pejabat Eselon IV	12 2011	990,000	0	0	0	0	990,000	0
1.3.2.5.3.3.6	7	Kursi Kerja Pejabat Eselon IV	12 2011	990,000	0	0	0	0	990,000	0
1.3.2.5.3.3.6	8	Kursi Kerja Pejabat Eselon IV	12 2011	990,000	0	0	0	0	990,000	0
1.3.2.5.3.3.6	9	Kursi Kerja Pejabat Eselon IV	12 2011	990,000	0	0	0	0	990,000	0
1.3.2.5.3.3.6	10	Kursi Kerja Pejabat Eselon IV	12 2011	990,000	0	0	0	0	990,000	0
1.3.2.5.3.3.6	11	Kursi Kerja Pejabat Eselon IV	12 2011	990,000	0	0	0	0	990,000	0
1.3.2.5.3.3.6	12	Kursi Kerja Pejabat Eselon IV	12 2011	990,000	0	0	0	0	990,000	0
1.3.2.5.3.4		KURSI RAPAT PEJABAT		111,409,100					111,409,100	
1.3.2.5.3.4.5	1	Kursi Rapat Ruangan Rapat Pejabat Eselon III	12 2012	3,850,000	0	0	0	0	3,850,000	0
1.3.2.5.3.4.5	2	Kursi Rapat Ruangan Rapat Pejabat Eselon III	12 2012	3,850,000	0	0	0	0	3,850,000	0
1.3.2.5.3.4.5	3	Kursi Rapat Ruangan Rapat Pejabat Eselon III	12 2012	3,850,000	0	0	0	0	3,850,000	0
1.3.2.5.3.4.5	4	Kursi Rapat Ruangan Rapat Pejabat Eselon III	12 2012	3,850,000	0	0	0	0	3,850,000	0
1.3.2.5.3.4.5	5	Kursi Rapat Ruangan Rapat Pejabat Eselon III	12 2012	3,850,000	0	0	0	0	3,850,000	0
1.3.2.5.3.4.5	6	Kursi Rapat Ruangan Rapat Pejabat Eselon III	12 2012	3,850,000	0	0	0	0	3,850,000	0
1.3.2.5.3.4.7	42	Kursi Rapat Ruangan Rapat Staf	12 2012	577,500	0	0	0	0	577,500	0
1.3.2.5.3.4.7	43	Kursi Rapat Ruangan Rapat Staf	12 2012	577,500	0	0	0	0	577,500	0
1.3.2.5.3.4.7	44	Kursi Rapat Ruangan Rapat Staf	12 2012	577,500	0	0	0	0	577,500	0
1.3.2.5.3.4.7	45	Kursi Rapat Ruangan Rapat Staf	12 2012	577,500	0	0	0	0	577,500	0
1.3.2.5.3.4.7	46	Kursi Rapat Ruangan Rapat Staf	7 2017	859,991	0	0	0	0	859,991	0
1.3.2.5.3.4.7	47	Kursi Rapat Ruangan Rapat Staf	7 2017	859,991	0	0	0	0	859,991	0
1.3.2.5.3.4.7	48	Kursi Rapat Ruangan Rapat Staf	7 2017	859,991	0	0	0	0	859,991	0
1.3.2.5.3.4.7	49	Kursi Rapat Ruangan Rapat Staf	7 2017	859,991	0	0	0	0	859,991	0
1.3.2.5.3.4.7	50	Kursi Rapat Ruangan Rapat Staf	7 2017	859,991	0	0	0	0	859,991	0
1.3.2.5.3.4.7	51	Kursi Rapat Ruangan Rapat Staf	7 2017	859,991	0	0	0	0	859,991	0
1.3.2.5.3.4.7	52	Kursi Rapat Ruangan Rapat Staf	7 2017	859,991	0	0	0	0	859,991	0
1.3.2.5.3.4.7	53	Kursi Rapat Ruangan Rapat Staf	7 2017	859,991	0	0	0	0	859,991	0
1.3.2.5.3.4.7	54	Kursi Rapat Ruangan Rapat Staf	7 2017	859,991	0	0	0	0	859,991	0
1.3.2.5.3.4.7	55	Kursi Rapat Ruangan Rapat Staf	7 2017	859,991	0	0	0	0	859,991	0
1.3.2.5.3.4.7	56	Kursi Rapat Ruangan Rapat Staf	7 2017	859,991	0	0	0	0	859,991	0
1.3.2.5.3.4.7	57	Kursi Rapat Ruangan Rapat Staf	7 2017	859,991	0	0	0	0	859,991	0



**PEMERINTAH KABUPATEN BADUNG**  
**LAPORAN PENYUSUTAN ASET TETAP**

Sampai dengan 31-Desember-2024

**Bidang** : Bidang Kependudukan  
**Unit Organisasi** : Dinas Kependudukan dan Pencatatan Sipil  
**Sub Unit Organisasi** : Dinas Kependudukan dan Pencatatan Sipil  
**U P B** : Dinas Kependudukan dan Pencatatan Sipil

KODE ASET	NO REG	NAMA ASET	MASA PEROLEHAN	NILAI PEROLEHAN	SISA MASA MANPAAT		AKUMULASI PENYUSUTAN 1 Jan 2024	PENYUSUTAN		AKUMULASI PENYUSUTAN 31-Dec-2024	NILAI BUKU
					Thn	Bulan		Semester I	Semester II		
1.3.2.5.3.4.7	58	Kursi Rapat Ruangnng Rapat Staf	7 2017	859,991	859,991	0	859,991	0	0	859,991	0
1.3.2.5.3.4.7	59	Kursi Rapat Ruangnng Rapat Staf	7 2017	859,991	859,991	0	859,991	0	0	859,991	0
1.3.2.5.3.4.7	60	Kursi Rapat Ruangnng Rapat Staf	7 2017	859,991	859,991	0	859,991	0	0	859,991	0
1.3.2.5.3.4.7	61	Kursi Rapat Ruangnng Rapat Staf	7 2017	859,991	859,991	0	859,991	0	0	859,991	0
1.3.2.5.3.4.7	62	Kursi Rapat Ruangnng Rapat Staf	7 2017	859,991	859,991	0	859,991	0	0	859,991	0
1.3.2.5.3.4.7	63	Kursi Rapat Ruangnng Rapat Staf	7 2017	859,991	859,991	0	859,991	0	0	859,991	0
1.3.2.5.3.4.7	64	Kursi Rapat Ruangnng Rapat Staf	7 2017	859,991	859,991	0	859,991	0	0	859,991	0
1.3.2.5.3.4.7	65	Kursi Rapat Ruangnng Rapat Staf	7 2017	859,991	859,991	0	859,991	0	0	859,991	0
1.3.2.5.3.4.7	66	Kursi Rapat Ruangnng Rapat Staf	7 2017	859,991	859,991	0	859,991	0	0	859,991	0
1.3.2.5.3.4.7	67	Kursi Rapat Ruangnng Rapat Staf	7 2017	859,991	859,991	0	859,991	0	0	859,991	0
1.3.2.5.3.4.7	68	Kursi Rapat Ruangnng Rapat Staf	7 2017	859,991	859,991	0	859,991	0	0	859,991	0
1.3.2.5.3.4.7	69	Kursi Rapat Ruangnng Rapat Staf	7 2017	859,991	859,991	0	859,991	0	0	859,991	0
1.3.2.5.3.4.7	70	Kursi Rapat Ruangnng Rapat Staf	7 2017	859,991	859,991	0	859,991	0	0	859,991	0
1.3.2.5.3.4.7	71	Kursi Rapat Ruangnng Rapat Staf	7 2017	859,991	859,991	0	859,991	0	0	859,991	0
1.3.2.5.3.4.7	72	Kursi Rapat Ruangnng Rapat Staf	7 2017	859,991	859,991	0	859,991	0	0	859,991	0
1.3.2.5.3.4.7	73	Kursi Rapat Ruangnng Rapat Staf	7 2017	859,991	859,991	0	859,991	0	0	859,991	0
1.3.2.5.3.4.7	74	Kursi Rapat Ruangnng Rapat Staf	7 2017	859,991	859,991	0	859,991	0	0	859,991	0
1.3.2.5.3.4.7	75	Kursi Rapat Ruangnng Rapat Staf	7 2017	859,991	859,991	0	859,991	0	0	859,991	0
1.3.2.5.3.4.7	76	Kursi Rapat Ruangnng Rapat Staf	7 2017	859,991	859,991	0	859,991	0	0	859,991	0
1.3.2.5.3.4.7	77	Kursi Rapat Ruangnng Rapat Staf	7 2017	859,991	859,991	0	859,991	0	0	859,991	0
1.3.2.5.3.4.7	78	Kursi Rapat Ruangnng Rapat Staf	7 2017	859,991	859,991	0	859,991	0	0	859,991	0
1.3.2.5.3.4.7	79	Kursi Rapat Ruangnng Rapat Staf	7 2017	859,991	859,991	0	859,991	0	0	859,991	0
1.3.2.5.3.4.7	80	Kursi Rapat Ruangnng Rapat Staf	7 2017	859,991	859,991	0	859,991	0	0	859,991	0
1.3.2.5.3.4.7	81	Kursi Rapat Ruangnng Rapat Staf	7 2017	859,991	859,991	0	859,991	0	0	859,991	0
1.3.2.5.3.4.7	82	Kursi Rapat Ruangnng Rapat Staf	7 2017	859,991	859,991	0	859,991	0	0	859,991	0
1.3.2.5.3.4.7	83	Kursi Rapat Ruangnng Rapat Staf	7 2017	859,991	859,991	0	859,991	0	0	859,991	0
1.3.2.5.3.4.7	84	Kursi Rapat Ruangnng Rapat Staf	7 2017	859,991	859,991	0	859,991	0	0	859,991	0
1.3.2.5.3.4.7	85	Kursi Rapat Ruangnng Rapat Staf	7 2017	859,991	859,991	0	859,991	0	0	859,991	0
1.3.2.5.3.4.7	86	Kursi Rapat Ruangnng Rapat Staf	7 2017	859,991	859,991	0	859,991	0	0	859,991	0
1.3.2.5.3.4.7	87	Kursi Rapat Ruangnng Rapat Staf	7 2017	859,991	859,991	0	859,991	0	0	859,991	0



**PEMERINTAH KABUPATEN BADUNG**  
**LAPORAN PENYUSUTAN ASET TETAP**

Sampai dengan 31-December-2024

**Bidang** : Bidang Kependudukan  
**Unit Organisasi** : Dinas Kependudukan dan Pencatatan Sipil  
**Sub Unit Organisasi** : Dinas Kependudukan dan Pencatatan Sipil  
**U P B** : Dinas Kependudukan dan Pencatatan Sipil

KODE ASET	NO REG	NAMA ASET	MASA PEROLEHAN	NILAI PEROLEHAN	SISA MASA MANPAAT		AKUMULASI PENYUSUTAN 1 Jan 2024	PENYUSUTAN		AKUMULASI PENYUSUTAN 31-Dec-2024	NILAI BUKU
					Thn	Bulan		Semester I	Semester II		
1.3.2.5.3.4.7	88	Kursi Rapat Ruang Rapat Staf	7 2017	859,991	0	0	859,991	0	0	859,991	0
1.3.2.5.3.4.7	89	Kursi Rapat Ruang Rapat Staf	7 2017	859,991	0	0	859,991	0	0	859,991	0
1.3.2.5.3.4.7	90	Kursi Rapat Ruang Rapat Staf	7 2017	859,991	0	0	859,991	0	0	859,991	0
1.3.2.5.3.4.7	91	Kursi Rapat Ruang Rapat Staf	7 2017	859,991	0	0	859,991	0	0	859,991	0
1.3.2.5.3.4.7	92	Kursi Rapat Ruang Rapat Staf	7 2017	859,991	0	0	859,991	0	0	859,991	0
1.3.2.5.3.4.7	93	Kursi Rapat Ruang Rapat Staf	7 2017	859,991	0	0	859,991	0	0	859,991	0
1.3.2.5.3.4.7	94	Kursi Rapat Ruang Rapat Staf	7 2017	859,991	0	0	859,991	0	0	859,991	0
1.3.2.5.3.4.7	95	Kursi Rapat Ruang Rapat Staf	7 2017	859,991	0	0	859,991	0	0	859,991	0
1.3.2.5.3.4.7	96	Kursi Rapat Ruang Rapat Staf	7 2017	859,991	0	0	859,991	0	0	859,991	0
1.3.2.5.3.4.7	97	Kursi Rapat Ruang Rapat Staf	7 2017	859,991	0	0	859,991	0	0	859,991	0
1.3.2.5.3.4.7	98	Kursi Rapat Ruang Rapat Staf	7 2017	859,991	0	0	859,991	0	0	859,991	0
1.3.2.5.3.4.7	99	Kursi Rapat Ruang Rapat Staf	7 2017	859,991	0	0	859,991	0	0	859,991	0
1.3.2.5.3.4.7	100	Kursi Rapat Ruang Rapat Staf	7 2017	859,991	0	0	859,991	0	0	859,991	0
1.3.2.5.3.4.7	101	Kursi Rapat Ruang Rapat Staf	7 2017	859,991	0	0	859,991	0	0	859,991	0
1.3.2.5.3.4.7	102	Kursi Rapat Ruang Rapat Staf	7 2017	859,991	0	0	859,991	0	0	859,991	0
1.3.2.5.3.4.7	103	Kursi Rapat Ruang Rapat Staf	7 2017	859,991	0	0	859,991	0	0	859,991	0
1.3.2.5.3.4.7	104	Kursi Rapat Ruang Rapat Staf	7 2017	859,991	0	0	859,991	0	0	859,991	0
1.3.2.5.3.4.7	105	Kursi Rapat Ruang Rapat Staf	7 2017	859,991	0	0	859,991	0	0	859,991	0
1.3.2.5.3.4.7	106	Kursi Rapat Ruang Rapat Staf	7 2017	859,991	0	0	859,991	0	0	859,991	0
1.3.2.5.3.4.7	107	Kursi Rapat Ruang Rapat Staf	7 2017	859,991	0	0	859,991	0	0	859,991	0
1.3.2.5.3.4.7	108	Kursi Rapat Ruang Rapat Staf	7 2017	859,991	0	0	859,991	0	0	859,991	0
1.3.2.5.3.4.7	109	Kursi Rapat Ruang Rapat Staf	7 2017	859,991	0	0	859,991	0	0	859,991	0
1.3.2.5.3.4.7	110	Kursi Rapat Ruang Rapat Staf	7 2017	859,991	0	0	859,991	0	0	859,991	0
1.3.2.5.3.4.7	111	Kursi Rapat Ruang Rapat Staf	7 2017	859,991	0	0	859,991	0	0	859,991	0
1.3.2.5.3.4.7	112	Kursi Rapat Ruang Rapat Staf	7 2017	859,991	0	0	859,991	0	0	859,991	0
1.3.2.5.3.4.7	113	Kursi Rapat Ruang Rapat Staf	7 2017	859,991	0	0	859,991	0	0	859,991	0
1.3.2.5.3.4.7	114	Kursi Rapat Ruang Rapat Staf	7 2017	859,991	0	0	859,991	0	0	859,991	0
1.3.2.5.3.4.7	115	Kursi Rapat Ruang Rapat Staf	7 2017	859,991	0	0	859,991	0	0	859,991	0
1.3.2.5.3.4.7	116	Kursi Rapat Ruang Rapat Staf	7 2017	859,991	0	0	859,991	0	0	859,991	0
1.3.2.5.3.4.7	117	Kursi Rapat Ruang Rapat Staf	7 2017	859,991	0	0	859,991	0	0	859,991	0



**PEMERINTAH KABUPATEN BADUNG**  
**LAPORAN PENYUSUTAN ASET TETAP**  
 Sampai dengan 31-December-2024

**Bidang** : Bidang Kependudukan  
**Unit Organisasi** : Dinas Kependudukan dan Pencatatan Sipil  
**Sub Unit Organisasi** : Dinas Kependudukan dan Pencatatan Sipil  
**U P B** : Dinas Kependudukan dan Pencatatan Sipil

KODE ASET	NO REG	NAMA ASET	MASA PEROLEHAN	NILAI PEROLEHAN	SISA MASA MANPAAT		AKUMULASI PENYUSUTAN 1 Jan 2024	PENYUSUTAN		AKUMULASI PENYUSUTAN 31-Dec-2024	NILAI BUKU
					Thn	Bulan		Semester I	Semester II		
1.3.2.5.3.4.7	118	Kursi Rapat Ruang Rapat Staf	7 2017	859,991	0	0	859,991	0	0	859,991	0
1.3.2.5.3.4.7	119	Kursi Rapat Ruang Rapat Staf	7 2017	859,991	0	0	859,991	0	0	859,991	0
1.3.2.5.3.4.7	120	Kursi Rapat Ruang Rapat Staf	7 2017	859,991	0	0	859,991	0	0	859,991	0
1.3.2.5.3.4.7	121	Kursi Rapat Ruang Rapat Staf	7 2017	859,991	0	0	859,991	0	0	859,991	0
1.3.2.5.3.4.7	122	Kursi Rapat Ruang Rapat Staf	7 2017	859,991	0	0	859,991	0	0	859,991	0
1.3.2.5.3.4.7	123	Kursi Rapat Ruang Rapat Staf	7 2017	859,991	0	0	859,991	0	0	859,991	0
1.3.2.5.3.4.7	124	Kursi Rapat Ruang Rapat Staf	7 2017	859,991	0	0	859,991	0	0	859,991	0
1.3.2.5.3.4.7	125	Kursi Rapat Ruang Rapat Staf	7 2017	859,991	0	0	859,991	0	0	859,991	0
1.3.2.5.3.4.7	126	Kursi Rapat Ruang Rapat Staf	7 2017	859,991	0	0	859,991	0	0	859,991	0
1.3.2.5.3.4.7	127	Kursi Rapat Ruang Rapat Staf	7 2017	859,991	0	0	859,991	0	0	859,991	0
1.3.2.5.3.4.7	128	Kursi Rapat Ruang Rapat Staf	7 2017	859,991	0	0	859,991	0	0	859,991	0
1.3.2.5.3.4.7	129	Kursi Rapat Ruang Rapat Staf	7 2017	859,991	0	0	859,991	0	0	859,991	0
1.3.2.5.3.4.7	130	Kursi Rapat Ruang Rapat Staf	7 2017	859,991	0	0	859,991	0	0	859,991	0
1.3.2.5.3.4.7	131	Kursi Rapat Ruang Rapat Staf	7 2017	859,991	0	0	859,991	0	0	859,991	0
1.3.2.5.3.4.7	132	Kursi Rapat Ruang Rapat Staf	7 2017	859,991	0	0	859,991	0	0	859,991	0
1.3.2.5.3.4.7	133	Kursi Rapat Ruang Rapat Staf	7 2017	859,991	0	0	859,991	0	0	859,991	0
1.3.2.5.3.4.7	134	Kursi Rapat Ruang Rapat Staf	7 2017	859,991	0	0	859,991	0	0	859,991	0
1.3.2.5.3.4.7	135	Kursi Rapat Ruang Rapat Staf	7 2017	859,991	0	0	859,991	0	0	859,991	0
1.3.2.5.3.4.7	136	Kursi Rapat Ruang Rapat Staf	7 2017	859,991	0	0	859,991	0	0	859,991	0
1.3.2.5.3.4.7	137	Kursi Rapat Ruang Rapat Staf	7 2017	859,991	0	0	859,991	0	0	859,991	0
1.3.2.5.3.4.7	138	Kursi Rapat Ruang Rapat Staf	7 2017	859,991	0	0	859,991	0	0	859,991	0
1.3.2.5.3.4.7	139	Kursi Rapat Ruang Rapat Staf	7 2017	859,991	0	0	859,991	0	0	859,991	0
1.3.2.5.3.4.7	140	Kursi Rapat Ruang Rapat Staf	7 2017	859,991	0	0	859,991	0	0	859,991	0
1.3.2.5.3.4.7	141	Kursi Rapat Ruang Rapat Staf	7 2017	859,991	0	0	859,991	0	0	859,991	0
1.3.2.5.3.4.7	142	Kursi Rapat Ruang Rapat Staf	7 2017	859,991	0	0	859,991	0	0	859,991	0
1.3.2.5.3.4.7	143	Kursi Rapat Ruang Rapat Staf	7 2017	859,991	0	0	859,991	0	0	859,991	0
1.3.2.5.3.4.7	144	Kursi Rapat Ruang Rapat Staf	7 2017	859,991	0	0	859,991	0	0	859,991	0
1.3.2.5.3.4.7	145	Kursi Rapat Ruang Rapat Staf	7 2017	859,991	0	0	859,991	0	0	859,991	0
1.3.2.5.3.5		KURSI HADAP DEPAN MEJA KERJA PEJABAT		57,221,000			29,196,005	2,850,000	2,850,000	34,896,005	22,324,995



**PEMERINTAH KABUPATEN BADUNG**  
**LAPORAN PENYUSUTAN ASET TETAP**

Sampai dengan 31-Desember-2024

**Bidang** : Bidang Kependudukan  
**Unit Organisasi** : Dinas Kependudukan dan Pencatatan Sipil  
**Sub Unit Organisasi** : Dinas Kependudukan dan Pencatatan Sipil  
**U P B** : Dinas Kependudukan dan Pencatatan Sipil

KODE ASET	NO REG	NAMA ASET	MASA PEROLEHAN	NILAI PEROLEHAN	SISA MASA MANFAAT		AKUMULASI PENYUSUTAN 1 Jan 2024	PENYUSUTAN		AKUMULASI PENYUSUTAN 31-Dec-2024	NILAI BUKU
					Thn	Bulan		Semester I	Semester II		
1.3.2.5.3.5.4	1	Kursi Hadap Depan Meja Kerja Pejabat Eselon II	12 2011	1.430.000	0	0	1.430.000	0	0	1.430.000	0
1.3.2.5.3.5.4	2	Kursi Hadap Depan Meja Kerja Pejabat Eselon II	12 2011	1.430.000	0	0	1.430.000	0	0	1.430.000	0
1.3.2.5.3.5.4	3	Kursi Hadap Depan Meja Kerja Pejabat Eselon II	8 2017	1.848.000	0	0	1.848.000	0	0	1.848.000	0
1.3.2.5.3.5.4	4	Kursi Hadap Depan Meja Kerja Pejabat Eselon II	8 2017	1.848.000	0	0	1.848.000	0	0	1.848.000	0
1.3.2.5.3.5.5	1	Kursi Hadap Depan Meja Kerja Pejabat Eselon III	12 2011	1.430.000	0	0	1.430.000	0	0	1.430.000	0
1.3.2.5.3.5.5	2	Kursi Hadap Depan Meja Kerja Pejabat Eselon III	12 2011	1.430.000	0	0	1.430.000	0	0	1.430.000	0
1.3.2.5.3.5.5	3	Kursi Hadap Depan Meja Kerja Pejabat Eselon III	12 2011	715.000	0	0	715.000	0	0	715.000	0
1.3.2.5.3.5.5	4	Kursi Hadap Depan Meja Kerja Pejabat Eselon III	12 2011	715.000	0	0	715.000	0	0	715.000	0
1.3.2.5.3.5.5	5	Kursi Hadap Depan Meja Kerja Pejabat Eselon III	12 2011	715.000	0	0	715.000	0	0	715.000	0
1.3.2.5.3.5.5	6	Kursi Hadap Depan Meja Kerja Pejabat Eselon III	12 2011	715.000	0	0	715.000	0	0	715.000	0
1.3.2.5.3.5.5	7	Kursi Hadap Depan Meja Kerja Pejabat Eselon III	12 2011	715.000	0	0	715.000	0	0	715.000	0
1.3.2.5.3.5.5	8	Kursi Hadap Depan Meja Kerja Pejabat Eselon III	12 2011	715.000	0	0	715.000	0	0	715.000	0
1.3.2.5.3.5.5	9	Kursi Hadap Depan Meja Kerja Pejabat Eselon III	10 2017	2.502.500	0	0	2.502.500	0	0	2.502.500	0
1.3.2.5.3.5.5	10	Kursi Hadap Depan Meja Kerja Pejabat Eselon III	10 2017	2.502.500	0	0	2.502.500	0	0	2.502.500	0
1.3.2.5.3.5.5	11	Kursi Hadap Depan Meja Kerja Pejabat Eselon III	10 2017	2.502.500	0	0	2.502.500	0	0	2.502.500	0
1.3.2.5.3.5.5	12	Kursi Hadap Depan Meja Kerja Pejabat Eselon III	10 2017	2.502.500	0	0	2.502.500	0	0	2.502.500	0
1.3.2.5.3.5.5	13	Kursi Hadap Depan Meja Kerja Pejabat Eselon III	10 2017	2.502.500	0	0	2.502.500	0	0	2.502.500	0
1.3.2.5.3.5.5	14	Kursi Hadap Depan Meja Kerja Pejabat Eselon III	10 2017	2.502.500	0	0	2.502.500	0	0	2.502.500	0
1.3.2.5.3.5.8	1	Kursi Hadap Depan Meja Kerja lainnya	12 2023	1.900.000	58	9	475.005	2.850.000	2.850.000	6.175.005	(4.275.005)
1.3.2.5.3.5.8	2	Kursi Hadap Depan Meja Kerja lainnya	12 2023	1.900.000	0	0	0	0	0	0	1.900.000
1.3.2.5.3.5.8	3	Kursi Hadap Depan Meja Kerja lainnya	12 2023	1.900.000	0	0	0	0	0	0	1.900.000
1.3.2.5.3.5.8	4	Kursi Hadap Depan Meja Kerja lainnya	12 2023	1.900.000	0	0	0	0	0	0	1.900.000



**PEMERINTAH KABUPATEN BADUNG**  
**LAPORAN PENYUSUTAN ASET TETAP**  
 Sampai dengan 31-December-2024

**Bidang** : Bidang Kependudukan  
**Unit Organisasi** : Dinas Kependudukan dan Pencatatan Sipil  
**Sub Unit Organisasi** : Dinas Kependudukan dan Pencatatan Sipil  
**U P B** : Dinas Kependudukan dan Pencatatan Sipil

KODE ASET	NO REG	NAMA ASET	MASA PEROLEHAN	NILAI PEROLEHAN	SISA MASA MANFAAT		AKUMULASI PENYUSUTAN 1 Jan 2024	PENYUSUTAN		AKUMULASI PENYUSUTAN 31-Dec-2024	NILAI BUKU
					Thn	Bulan		Semester I	Semester II		
1.3.2.5.3.5.8	5	Kursi Hadap Depan Meja Kerja lainnya	12 2023	1.900.000	0	0	0	0	0	0	1.900.000
1.3.2.5.3.5.8	6	Kursi Hadap Depan Meja Kerja lainnya	12 2023	1.900.000	0	0	0	0	0	0	1.900.000
1.3.2.5.3.5.8	7	Kursi Hadap Depan Meja Kerja lainnya	12 2023	1.900.000	0	0	0	0	0	0	1.900.000
1.3.2.5.3.5.8	8	Kursi Hadap Depan Meja Kerja lainnya	12 2023	1.900.000	0	0	0	0	0	0	1.900.000
1.3.2.5.3.5.8	9	Kursi Hadap Depan Meja Kerja lainnya	12 2023	1.900.000	0	0	0	0	0	0	1.900.000
1.3.2.5.3.5.8	10	Kursi Hadap Depan Meja Kerja lainnya	12 2023	1.900.000	0	0	0	0	0	0	1.900.000
1.3.2.5.3.5.8	11	Kursi Hadap Depan Meja Kerja lainnya	12 2023	1.900.000	0	0	0	0	0	0	1.900.000
1.3.2.5.3.5.8	12	Kursi Hadap Depan Meja Kerja lainnya	12 2023	1.900.000	0	0	0	0	0	0	1.900.000
1.3.2.5.3.5.8	13	Kursi Hadap Depan Meja Kerja lainnya	12 2023	1.900.000	0	0	0	0	0	0	1.900.000
1.3.2.5.3.5.8	14	Kursi Hadap Depan Meja Kerja lainnya	12 2023	1.900.000	0	0	0	0	0	0	1.900.000
1.3.2.5.3.5.8	15	Kursi Hadap Depan Meja Kerja lainnya	12 2023	1.900.000	0	0	0	0	0	0	1.900.000
1.3.2.5.3.7		LEMARI DAN ANSIP PEJABAT		329.882.830			116.105.280	21.739.683	21.739.683	159.588.646	170.294.184
1.3.2.5.3.7.7	1	Lemari Buku Arsip Untuk Arsip Dinamis	10 2013	87.846.000	0	0	87.846.000	0	0	87.846.000	0
1.3.2.5.3.7.7	2	Lemari Buku Arsip Untuk Arsip Dinamis	12 2023	3.002.100	47	0	600.424	3.602.545	3.602.545	7.805.514	(4.803.414)
1.3.2.5.3.7.7	3	Lemari Buku Arsip Untuk Arsip Dinamis	12 2023	3.002.100	0	0	0	0	0	0	3.002.100
1.3.2.5.3.7.7	4	Lemari Buku Arsip Untuk Arsip Dinamis	12 2023	3.002.100	0	0	0	0	0	0	3.002.100
1.3.2.5.3.7.7	5	Lemari Buku Arsip Untuk Arsip Dinamis	12 2023	3.002.100	0	0	0	0	0	0	3.002.100
1.3.2.5.3.7.7	6	Lemari Buku Arsip Untuk Arsip Dinamis	12 2023	3.002.100	0	0	0	0	0	0	3.002.100
1.3.2.5.3.7.7	7	Lemari Buku Arsip Untuk Arsip Dinamis	12 2023	3.002.100	0	0	0	0	0	0	3.002.100
1.3.2.5.3.7.7	8	Lemari Buku Arsip Untuk Arsip Dinamis	12 2023	3.002.100	0	0	0	0	0	0	3.002.100
1.3.2.5.3.7.7	9	Lemari Buku Arsip Untuk Arsip Dinamis	12 2023	3.002.100	0	0	0	0	0	0	3.002.100
1.3.2.5.3.7.7	10	Lemari Buku Arsip Untuk Arsip Dinamis	12 2023	3.002.100	0	0	0	0	0	0	3.002.100
1.3.2.5.3.7.7	11	Lemari Buku Arsip Untuk Arsip Dinamis	12 2023	3.002.100	0	0	0	0	0	0	3.002.100
1.3.2.5.3.7.7	12	Lemari Buku Arsip Untuk Arsip Dinamis	12 2023	3.002.100	0	0	0	0	0	0	3.002.100
1.3.2.5.3.7.7	13	Lemari Buku Arsip Untuk Arsip Dinamis	12 2023	3.002.350	0	0	0	0	0	0	3.002.350
1.3.2.5.3.7.7	14	Lemari Buku Arsip Untuk Arsip Dinamis	12 2023	181.371.980	3	11	3.022.856	18.137.138	18.137.138	39.297.132	142.074.248
1.3.2.5.3.7.8	1	Buffet Kayu	12 2011	13.420.000	0	0	13.420.000	0	0	13.420.000	0
1.3.2.5.3.7.8	2	Buffet Kayu	12 2012	5.995.000	0	0	5.995.000	0	0	5.995.000	0
1.3.2.5.3.7.8	3	Buffet Kayu	10 2014	5.225.000	0	0	5.225.000	0	0	5.225.000	0
1.3.2.5		ALAT STUDIO, KOMUNIKASI DAN PEMANCAR									

Rp. 479.366





**PEMERINTAH KABUPATEN BADUNG**  
**LAPORAN PENYUSUTAN ASET TETAP**

Sampai dengan 31-December-2024

**Bidang** : Bidang Kependudukan  
**Unit Organisasi** : Dinas Kependudukan dan Pencatatan Sipil  
**Sub Unit Organisasi** : Dinas Kependudukan dan Pencatatan Sipil  
**U P B** : Dinas Kependudukan dan Pencatatan Sipil

KODE ASET	NO REG	NAMA ASET	MASA PEROLEHAN	NILAI PEROLEHAN	SISA MASA MANFAAT		AKUMULASI PENYUSUTAN		AKUMULASI PENYUSUTAN 31-Dec-2024	NILAI BUKU
					Thn	Bulan	Semester I	Semester II		
<b>ALAT STUDIO</b>				<b>3.377.226.516</b>	<b>3.225.524.363</b>	<b>17.105.200</b>	<b>17.105.200</b>	<b>3.259.734.783</b>	<b>117.491.733</b>	
1.3.2.6.1		PERALATAN STUDIO AUDIO		377.566.904				351.892.372	25.674.532	
1.3.2.6.1.1	1	Microphone/Wireless MIC	11 2018	49.912.500	0	0	0	49.912.500	0	
1.3.2.6.1.1.36	2	Uninterruptible Power Supply (UPS)	12 2007	3.600.000	0	0	0	3.600.000	0	
1.3.2.6.1.1.48	3	Uninterruptible Power Supply (UPS)	12 2007	12.800.000	0	0	0	12.800.000	0	
1.3.2.6.1.1.48	4	Uninterruptible Power Supply (UPS)	10 2015	2.431.000	0	0	0	2.431.000	0	
1.3.2.6.1.1.48	5	Uninterruptible Power Supply (UPS)	10 2015	2.431.000	0	0	0	2.431.000	0	
1.3.2.6.1.1.48	6	Uninterruptible Power Supply (UPS)	4 2016	43.450.000	0	0	0	43.450.000	0	
1.3.2.6.1.1.48	7	Uninterruptible Power Supply (UPS)	6 2018	1.763.733	0	0	0	1.763.733	0	
1.3.2.6.1.1.48	8	Uninterruptible Power Supply (UPS)	6 2018	1.763.733	0	0	0	1.763.733	0	
1.3.2.6.1.1.48	9	Uninterruptible Power Supply (UPS)	6 2018	1.763.733	0	0	0	1.763.733	0	
1.3.2.6.1.1.48	10	Uninterruptible Power Supply (UPS)	6 2018	1.763.733	0	0	0	1.763.733	0	
1.3.2.6.1.1.48	11	Uninterruptible Power Supply (UPS)	6 2018	1.763.733	0	0	0	1.763.733	0	
1.3.2.6.1.1.48	12	Uninterruptible Power Supply (UPS)	6 2018	1.763.735	0	0	0	1.763.735	0	
1.3.2.6.1.1.48	13	Uninterruptible Power Supply (UPS)	6 2018	72.747.480	0	0	0	72.747.480	0	
1.3.2.6.1.1.48	14	Uninterruptible Power Supply (UPS)	10 2018	1.739.289	0	0	0	1.739.289	0	
1.3.2.6.1.1.48	15	Uninterruptible Power Supply (UPS)	10 2018	1.739.289	0	0	0	1.739.289	0	
1.3.2.6.1.1.48	16	Uninterruptible Power Supply (UPS)	10 2018	1.739.289	0	0	0	1.739.289	0	
1.3.2.6.1.1.48	17	Uninterruptible Power Supply (UPS)	10 2018	1.739.289	0	0	0	1.739.289	0	
1.3.2.6.1.1.48	18	Uninterruptible Power Supply (UPS)	10 2018	1.739.289	0	0	0	1.739.289	0	
1.3.2.6.1.1.48	19	Uninterruptible Power Supply (UPS)	10 2018	1.739.289	0	0	0	1.739.289	0	
1.3.2.6.1.1.48	20	Uninterruptible Power Supply (UPS)	10 2018	1.739.289	0	0	0	1.739.289	0	
1.3.2.6.1.1.48	21	Uninterruptible Power Supply (UPS)	10 2018	1.739.289	0	0	0	1.739.289	0	
1.3.2.6.1.1.48	22	Uninterruptible Power Supply (UPS)	10 2018	1.739.288	0	0	0	1.739.288	0	
1.3.2.6.1.1.48	23	Uninterruptible Power Supply (UPS)	12 2016	5.067.780	0	0	0	5.067.780	0	
1.3.2.6.1.1.48	24	Uninterruptible Power Supply (UPS)	12 2016	5.067.780	0	0	0	5.067.780	0	
1.3.2.6.1.1.48	25	Uninterruptible Power Supply (UPS)	12 2016	5.067.780	0	0	0	5.067.780	0	
1.3.2.6.1.1.48	26	Uninterruptible Power Supply (UPS)	12 2016	5.067.780	0	0	0	5.067.780	0	
1.3.2.6.1.1.48	27	Uninterruptible Power Supply (UPS)	12 2016	5.067.780	0	0	0	5.067.780	0	
1.3.2.6.1.1.48	28	Uninterruptible Power Supply (UPS)	12 2016	5.067.780	0	0	0	5.067.780	0	



**PEMERINTAH KABUPATEN BADUNG**  
**LAPORAN PENYUSUTAN ASET TETAP**  
 Sampai dengan 31-December-2024

**Bidang** : Bidang Kependudukan  
**Unit Organisasi** : Dinas Kependudukan dan Pencatatan Sipil  
**Sub Unit Organisasi** : Dinas Kependudukan dan Pencatatan Sipil  
**U P B** : Dinas Kependudukan dan Pencatatan Sipil

KODE ASET	NO REG	NAMA ASET	MASA PEROLEHAN	NILAI PEROLEHAN	SISA MASA MANFAAT		AKUMULASI PENYUSUTAN 1 Jan 2024	PENYUSUTAN		AKUMULASI PENYUSUTAN 31-Dec-2024	NILAI BUKU
					Thn	Bulan		Semester I	Semester II		
1.3.2.6.1.1.48	29	Uninterruptible Power Supply (UPS)	12 2016	5,067,780	0	0	5,067,780	0	0	5,067,780	0
1.3.2.6.1.1.48	30	Uninterruptible Power Supply (UPS)	12 2016	5,067,780	0	0	5,067,780	0	0	5,067,780	0
1.3.2.6.1.1.48	31	Uninterruptible Power Supply (UPS)	12 2016	5,067,780	0	0	5,067,780	0	0	5,067,780	0
1.3.2.6.1.1.48	32	Uninterruptible Power Supply (UPS)	12 2016	5,067,780	0	0	5,067,780	0	0	5,067,780	0
1.3.2.6.1.1.48	33	Uninterruptible Power Supply (UPS)	12 2016	5,067,780	0	0	5,067,780	0	0	5,067,780	0
1.3.2.6.1.1.48	34	Uninterruptible Power Supply (UPS)	12 2016	5,067,780	0	0	5,067,780	0	0	5,067,780	0
1.3.2.6.1.1.48	35	Uninterruptible Power Supply (UPS)	12 2016	5,067,780	0	0	5,067,780	0	0	5,067,780	0
1.3.2.6.1.1.48	36	Uninterruptible Power Supply (UPS)	12 2016	5,067,780	0	0	5,067,780	0	0	5,067,780	0
1.3.2.6.1.1.48	37	Uninterruptible Power Supply (UPS)	12 2012	15,500,000	0	0	15,500,000	0	0	15,500,000	0
1.3.2.6.1.1.48	38	Uninterruptible Power Supply (UPS)	12 2010	755,000	0	0	755,000	0	0	755,000	0
1.3.2.6.1.1.48	39	Uninterruptible Power Supply (UPS)	12 2010	2,091,000	0	0	2,091,000	0	0	2,091,000	0
1.3.2.6.1.1.90	1	Digital LED Running Text	12 2023	28,500,000	3	11	475,000	2,850,000	2,850,000	6,175,000	22,325,000
1.3.2.6.1.1.96	1	peralatan studio audio lainnya (dst)	12 2007	41,888,000	0	0	41,888,000	0	0	41,888,000	0
1.3.2.6.1.1.96	4	peralatan studio audio lainnya (dst)	12 2023	1,069,000	15	8	71,268	427,600	427,600	926,468	142,532
1.3.2.6.1.1.96	5	peralatan studio audio lainnya (dst)	12 2023	1,069,000	0	0	0	0	0	0	1,069,000
1.3.2.6.1.1.96	6	peralatan studio audio lainnya (dst)	12 2023	1,069,000	0	0	0	0	0	0	1,069,000
1.3.2.6.1.1.96	7	peralatan studio audio lainnya (dst)	12 2023	1,069,000	0	0	0	0	0	0	1,069,000
1.3.2.6.1.2		PERALATAN STUDIO VIDEO DAN FILM		208,747,178			120,994,160	10,601,900	10,601,900	142,197,560	66,549,218
1.3.2.6.1.2.45	3	Tripod Camera	12 2010	500,000	0	0	500,000	0	0	500,000	0
1.3.2.6.1.2.45	4	Tripod Camera	12 2010	500,000	0	0	500,000	0	0	500,000	0
1.3.2.6.1.2.45	5	Tripod Camera	12 2010	500,000	0	0	500,000	0	0	500,000	0
1.3.2.6.1.2.45	6	Tripod Camera	12 2010	500,000	0	0	500,000	0	0	500,000	0
1.3.2.6.1.2.45	7	Tripod Camera	12 2010	500,000	0	0	500,000	0	0	500,000	0
1.3.2.6.1.2.45	8	Tripod Camera	12 2010	500,000	0	0	500,000	0	0	500,000	0
1.3.2.6.1.2.45	10	Tripod Camera	11 2016	1,517,153	0	0	1,517,153	0	0	1,517,153	0
1.3.2.6.1.2.45	11	Tripod Camera	11 2016	1,517,153	0	0	1,517,153	0	0	1,517,153	0
1.3.2.6.1.2.45	12	Tripod Camera	11 2016	1,517,153	0	0	1,517,153	0	0	1,517,153	0
1.3.2.6.1.2.45	13	Tripod Camera	11 2016	1,517,153	0	0	1,517,153	0	0	1,517,153	0
1.3.2.6.1.2.45	14	Tripod Camera	11 2016	1,517,153	0	0	1,517,153	0	0	1,517,153	0
1.3.2.6.1.2.45	15	Tripod Camera	11 2016	1,517,153	0	0	1,517,153	0	0	1,517,153	0






**PEMERINTAH KABUPATEN BADUNG**  
**LAPORAN PENYUSUTAN ASET TETAP**

Sampai dengan 31-December-2024

**Bidang** : Bidang Kependudukan  
**Unit Organisasi** : Dinas Kependudukan dan Pencatatan Sipil  
**Sub Unit Organisasi** : Dinas Kependudukan dan Pencatatan Sipil  
**U P B** : Dinas Kependudukan dan Pencatatan Sipil

KODE ASET	NO REG	NAMA ASET	MASA PEROLEHAN	NILAI PEROLEHAN	SISA MASA MANFAAT		PENYUSUTAN		AKUMULASI PENYUSUTAN 31-Dec-2024	NILAI BUKU
					Thn	Bulan	Semester I	Semester II		
1.3.2.6.1.2.45	16	Tripod Camera	11 2016	1.517.153	0	0	0	0	1.517.153	0
1.3.2.6.1.2.60	1	Camera Film	12 2012	6.050.000	0	0	0	0	6.050.000	0
1.3.2.6.1.2.60	2	Camera Film	12 2012	4.950.000	0	0	0	0	4.950.000	0
1.3.2.6.1.2.61	1	Lensa Kamera	12 2023	4.712.000	3	11	471.200	471.200	1.020.933	3.691.067
1.3.2.6.1.2.105	1	Layar Film/Projector	5 2015	19.030.000	0	0	0	0	19.030.000	0
1.3.2.6.1.2.105	2	Layar Film/Projector	2 2017	19.692.702	0	0	0	0	19.692.702	0
1.3.2.6.1.2.105	3	Layar Film/Projector	2 2017	19.692.702	0	0	0	0	19.692.702	0
1.3.2.6.1.2.105	4	Layar Film/Projector	2 2017	19.692.702	0	0	0	0	19.692.702	0
1.3.2.6.1.2.126	1	Camera Digital	12 2023	4.703.000	3	11	470.300	470.300	1.018.983	3.684.017
1.3.2.6.1.2.126	2	Camera Digital	12 2023	4.703.000	11	9	1.410.900	1.410.900	3.056.949	1.646.051
1.3.2.6.1.2.126	3	Camera Digital	12 2023	4.703.000	0	0	0	0	0	4.703.000
1.3.2.6.1.2.126	4	Camera Digital	12 2023	4.703.000	0	0	0	0	0	4.703.000
1.3.2.6.1.2.133	1	LCD Monitor	12 2022	82.495.000	2	11	8.249.500	8.249.500	34.372.917	48.122.083
1.3.2.6.1.4		PERALATAN CETAK		2.758.655.434			0	0	2.758.655.434	0
1.3.2.6.1.4.53	2	Peralatan Cetak lainnya	12 2018	142.587.500	0	0	0	0	142.587.500	0
1.3.2.6.1.4.53	3	Peralatan Cetak lainnya	12 2018	142.587.500	0	0	0	0	142.587.500	0
1.3.2.6.1.4.53	4	Peralatan Cetak lainnya	12 2018	142.587.500	0	0	0	0	142.587.500	0
1.3.2.6.1.4.53	5	Peralatan Cetak lainnya	12 2018	142.587.500	0	0	0	0	142.587.500	0
1.3.2.6.1.4.53	6	Peralatan Cetak lainnya	12 2018	142.587.500	0	0	0	0	142.587.500	0
1.3.2.6.1.4.53	7	Peralatan Cetak lainnya	12 2018	142.587.500	0	0	0	0	142.587.500	0
1.3.2.6.1.4.53	8	Peralatan Cetak lainnya	12 2018	142.587.500	0	0	0	0	142.587.500	0
1.3.2.6.1.4.53	9	Peralatan Cetak lainnya	12 2018	142.587.500	0	0	0	0	142.587.500	0
1.3.2.6.1.4.53	10	Peralatan Cetak lainnya	12 2016	45.801.580	0	0	0	0	45.801.580	0
1.3.2.6.1.4.53	11	Peralatan Cetak lainnya	12 2016	45.801.580	0	0	0	0	45.801.580	0
1.3.2.6.1.4.53	12	Peralatan Cetak lainnya	12 2016	45.801.580	0	0	0	0	45.801.580	0
1.3.2.6.1.4.53	13	Peralatan Cetak lainnya	12 2016	45.801.580	0	0	0	0	45.801.580	0
1.3.2.6.1.4.53	14	Peralatan Cetak lainnya	12 2016	45.801.580	0	0	0	0	45.801.580	0
1.3.2.6.1.4.53	15	Peralatan Cetak lainnya	12 2016	45.801.580	0	0	0	0	45.801.580	0
1.3.2.6.1.4.53	16	Peralatan Cetak lainnya	12 2016	45.801.580	0	0	0	0	45.801.580	0
1.3.2.6.1.4.53	17	Peralatan Cetak lainnya	12 2016	45.801.580	0	0	0	0	45.801.580	0



**PEMERINTAH KABUPATEN BADUNG**  
**LAPORAN PENYUSUTAN ASET TETAP**

Sampai dengan 31-December-2024

**Bidang** : Bidang Kependudukan  
**Unit Organisasi** : Dinas Kependudukan dan Pencatatan Sipil  
**Sub Unit Organisasi** : Dinas Kependudukan dan Pencatatan Sipil  
**U P B** : Dinas Kependudukan dan Pencatatan Sipil

KODE ASET	NO REG	NAMA ASET	MASA PEROLEHAN	NILAI PEROLEHAN	SISA MASA MANFAAT		PENYUSUTAN		AKUMULASI PENYUSUTAN 31-Dec-2024	NILAI BUKU
					Thn	Bulan	Semester I	Semester II		
1.3.2.6.1.4.53	18	Peralatan Cetak lainnya	12 2016	45.801.580	0	0	0	0	45.801.580	0
1.3.2.6.1.4.53	19	Peralatan Cetak lainnya	12 2016	45.801.580	0	0	0	0	45.801.580	0
1.3.2.6.1.4.53	20	Peralatan Cetak lainnya	12 2016	45.801.580	0	0	0	0	45.801.580	0
1.3.2.6.1.4.53	21	Peralatan Cetak lainnya	12 2016	45.801.580	0	0	0	0	45.801.580	0
1.3.2.6.1.4.53	22	Peralatan Cetak lainnya	12 2016	45.801.580	0	0	0	0	45.801.580	0
1.3.2.6.1.4.53	23	Peralatan Cetak lainnya	12 2016	45.801.580	0	0	0	0	45.801.580	0
1.3.2.6.1.4.53	24	Peralatan Cetak lainnya	9 2017	45.742.510	0	0	0	0	45.742.510	0
1.3.2.6.1.4.53	25	Peralatan Cetak lainnya	9 2017	45.742.510	0	0	0	0	45.742.510	0
1.3.2.6.1.4.53	26	Peralatan Cetak lainnya	9 2017	45.742.510	0	0	0	0	45.742.510	0
1.3.2.6.1.4.53	27	Peralatan Cetak lainnya	10 2013	51.397.000	0	0	0	0	51.397.000	0
1.3.2.6.1.4.53	28	Peralatan Cetak lainnya	9 2017	45.742.510	0	0	0	0	45.742.510	0
1.3.2.6.1.4.53	29	Peralatan Cetak lainnya	10 2018	45.838.800	0	0	0	0	45.838.800	0
1.3.2.6.1.4.53	30	Peralatan Cetak lainnya	10 2018	45.838.800	0	0	0	0	45.838.800	0
1.3.2.6.1.4.53	31	Peralatan Cetak lainnya	10 2018	45.838.800	0	0	0	0	45.838.800	0
1.3.2.6.1.4.53	32	Peralatan Cetak lainnya	10 2018	45.838.800	0	0	0	0	45.838.800	0
1.3.2.6.1.4.53	33	Peralatan Cetak lainnya	10 2018	45.838.800	0	0	0	0	45.838.800	0
1.3.2.6.1.4.53	34	Peralatan Cetak lainnya	10 2018	45.838.800	0	0	0	0	45.838.800	0
1.3.2.6.1.4.53	35	Peralatan Cetak lainnya	10 2018	45.838.800	0	0	0	0	45.838.800	0
1.3.2.6.1.4.53	36	Peralatan Cetak lainnya	10 2018	45.838.800	0	0	0	0	45.838.800	0
1.3.2.6.1.4.53	37	Peralatan Cetak lainnya	10 2018	45.838.800	0	0	0	0	45.838.800	0
1.3.2.6.1.4.53	38	Peralatan Cetak lainnya	10 2018	45.838.800	0	0	0	0	45.838.800	0
1.3.2.6.1.4.53	39	Peralatan Cetak lainnya	10 2018	45.838.800	0	0	0	0	45.838.800	0
1.3.2.6.1.4.53	40	Peralatan Cetak lainnya	10 2018	45.838.800	0	0	0	0	45.838.800	0
1.3.2.6.1.4.53	41	Peralatan Cetak lainnya	10 2018	45.838.800	0	0	0	0	45.838.800	0
1.3.2.6.1.4.53	42	Peralatan Cetak lainnya	10 2018	45.838.800	0	0	0	0	45.838.800	0
1.3.2.6.1.4.53	43	Peralatan Cetak lainnya	10 2018	45.838.800	0	0	0	0	45.838.800	0
1.3.2.6.1.4.53	44	Peralatan Cetak lainnya	10 2018	45.838.800	0	0	0	0	45.838.800	0
1.3.2.6.1.4.53	45	Peralatan Cetak lainnya	10 2018	8.945.474	0	0	0	0	8.945.474	0
1.3.2.6.1.5		PERALATAN STUDIO PEMETAAN/PERALATAN UKUR TANAH		27.061.000			2.706.100	2.706.100	5.863.217	21.197.783

5412-20



**PEMERINTAH KABUPATEN BADUNG**  
**LAPORAN PENYUSUTAN ASET TETAP**

Sampai dengan 31-December-2024

**Bidang** : Bidang Kependudukan  
**Unit Organisasi** : Dinas Kependudukan dan Pencatatan Sipil  
**Sub Unit Organisasi** : Dinas Kependudukan dan Pencatatan Sipil  
**U P B** : Dinas Kependudukan dan Pencatatan Sipil

KODE ASET	NO REG	NAMA ASET	MASA PEROLEHAN	NILAI PEROLEHAN	SISA MASA MANFAAT		PENYUSUTAN		AKUMULASI PENYUSUTAN 31-Dec-2024	NILAI BUKU
					Thn	Bulan	Semester I	Semester II		
1.3.2.6.1.5.47	1	Kamera Udara	12 2023	27.061.000	3	11	2.706.100	2.706.100	5.863.217	21.197.783
1.3.2.6.1.6		ALAT STUDIO LAINNYA		5.196.000			519.600	519.600	1.125.800	4.070.200
1.3.2.6.1.6.1	1	Alat Studio Lainnya	12 2023	5.196.000	3	11	519.600	519.600	1.125.800	4.070.200
1.3.2.6.2		ALAT KOMUNIKASI		123.924.000			0	0	123.924.000	0
1.3.2.6.2.1		ALAT KOMUNIKASI TELEPHONE		123.924.000			0	0	123.924.000	0
1.3.2.6.2.1.1	1	Telephone (PABX)	11 2018	113.124.000	0	0	0	0	113.124.000	0
1.3.2.6.2.1.10	2	Facsimile	11 2012	6.900.000	0	0	0	0	6.900.000	0
1.3.2.6.2.1.10	3	Facsimile	12 2016	3.900.000	0	0	0	0	3.900.000	0
1.3.2.7		ALAT KEDOKTERAN DAN KESEHATAN		10.380.000			318.000	318.000	7.889.000	2.491.000
1.3.2.7.1		ALAT KEDOKTERAN		7.200.000			0	0	7.200.000	0
1.3.2.7.1.12		ALAT KESEHATAN REHABILITASI MEDIS		3.600.000			0	0	3.600.000	0
1.3.2.7.1.12.2	1	Wheel Chair (Alat Kesehatan Rehabilitasi Medis)	9 2018	3.600.000	0	0	0	0	3.600.000	0
1.3.2.7.1.12.2	2	Wheel Chair (Alat Kesehatan Rehabilitasi Medis)	9 2018	3.600.000	0	0	0	0	3.600.000	0
1.3.2.7.1.29		ALAT KEDOKTERAN LAINNYA		3.180.000			318.000	318.000	689.000	2.491.000
1.3.2.7.1.29.1	1	Alat Kedokteran lainnya	12 2023	1.590.000	3	11	159.000	159.000	344.500	1.245.500
1.3.2.7.1.29.1	2	Alat Kedokteran lainnya	12 2023	1.590.000	3	11	159.000	159.000	344.500	1.245.500
1.3.2.8		ALAT LABORATORIUM		732.707.000			72.970.700	72.970.700	163.759.856	568.947.144
1.3.2.8.1		UNIT ALAT LABORATORIUM		3.707.000			370.700	370.700	3.459.866	297.134
1.3.2.8.1.3		ALAT LABORATORIUM HIDROKIMIA		1.853.500			185.350	185.350	1.729.933	123.567
1.3.2.8.1.3.2	813	Elektronik Thermometer	5 2020	1.853.500	0	4	185.350	185.350	1.729.933	123.567
1.3.2.8.1.3.2	814	Elektronik Thermometer	5 2020	1.853.500	0	4	185.350	185.350	1.729.933	123.567
1.3.2.8.1.15		ALAT LABORATORIUM IMMUNOLOGI		3.000.000			0	0	3.000.000	0
1.3.2.8.1.15.52	1	Laminating Module With 4 Reels	12 2007	3.000.000	0	0	0	0	3.000.000	0
1.3.2.8.1.41		ALAT LABORATORIUM PERTANJIAN		726.000.000			72.600.000	72.600.000	157.299.990	568.700.010
1.3.2.8.1.41.19	1	Personal Computer	12 2023	24.200.000	117	6	72.600.000	72.600.000	157.299.990	(133.099.990)
1.3.2.8.1.41.19	2	Personal Computer	12 2023	24.200.000	0	0	0	0	0	24.200.000
1.3.2.8.1.41.19	3	Personal Computer	12 2023	24.200.000	0	0	0	0	0	24.200.000

1039.200



**PEMERINTAH KABUPATEN BADUNG**  
**LAPORAN PENYUSUTAN ASET TETAP**  
 Sampai dengan 31-Desember-2024

**Bidang** : Bidang Kependudukan  
**Unit Organisasi** : Dinas Kependudukan dan Pencatatan Sipil  
**Sub Unit Organisasi** : Dinas Kependudukan dan Pencatatan Sipil  
**U P B** : Dinas Kependudukan dan Pencatatan Sipil

KODE ASET	NO REG	NAMA ASET	MASA PEROLEHAN	NILAI PEROLEHAN	SISA MASA MANFAAT		AKUMULASI PENYUSUTAN 1 Jan 2024	PENYUSUTAN		AKUMULASI PENYUSUTAN 31-Dec-2024	NILAI BUKU
					Thn	Bulan		Semester I	Semester II		
1.3.2.8.1.41.19 2	4	Personal Computer	12 2023	24,200,000	0	0	0	0	0	0	24,200,000
1.3.2.8.1.41.19 2	5	Personal Computer	12 2023	24,200,000	0	0	0	0	0	0	24,200,000
1.3.2.8.1.41.19 2	6	Personal Computer	12 2023	24,200,000	0	0	0	0	0	0	24,200,000
1.3.2.8.1.41.19 2	7	Personal Computer	12 2023	24,200,000	0	0	0	0	0	0	24,200,000
1.3.2.8.1.41.19 2	8	Personal Computer	12 2023	24,200,000	0	0	0	0	0	0	24,200,000
1.3.2.8.1.41.19 2	9	Personal Computer	12 2023	24,200,000	0	0	0	0	0	0	24,200,000
1.3.2.8.1.41.19 2	10	Personal Computer	12 2023	24,200,000	0	0	0	0	0	0	24,200,000
1.3.2.8.1.41.19 2	11	Personal Computer	12 2023	24,200,000	0	0	0	0	0	0	24,200,000
1.3.2.8.1.41.19 2	12	Personal Computer	12 2023	24,200,000	0	0	0	0	0	0	24,200,000
1.3.2.8.1.41.19 2	13	Personal Computer	12 2023	24,200,000	0	0	0	0	0	0	24,200,000
1.3.2.8.1.41.19 2	14	Personal Computer	12 2023	24,200,000	0	0	0	0	0	0	24,200,000
1.3.2.8.1.41.19 2	15	Personal Computer	12 2023	24,200,000	0	0	0	0	0	0	24,200,000
1.3.2.8.1.41.19 2	16	Personal Computer	12 2023	24,200,000	0	0	0	0	0	0	24,200,000
1.3.2.8.1.41.19 2	17	Personal Computer	12 2023	24,200,000	0	0	0	0	0	0	24,200,000
1.3.2.8.1.41.19 2	18	Personal Computer	12 2023	24,200,000	0	0	0	0	0	0	24,200,000
1.3.2.8.1.41.19 2	19	Personal Computer	12 2023	24,200,000	0	0	0	0	0	0	24,200,000
1.3.2.8.1.41.19 2	20	Personal Computer	12 2023	24,200,000	0	0	0	0	0	0	24,200,000
1.3.2.8.1.41.19 2	21	Personal Computer	12 2023	24,200,000	0	0	0	0	0	0	24,200,000
1.3.2.8.1.41.19 2	22	Personal Computer	12 2023	24,200,000	0	0	0	0	0	0	24,200,000
1.3.2.8.1.41.19 2	23	Personal Computer	12 2023	24,200,000	0	0	0	0	0	0	24,200,000



**PEMERINTAH KABUPATEN BADUNG**  
**LAPORAN PENYUSUTAN ASET TETAP**  
 Sampai dengan 31-December-2024

**Bidang** : Bidang Kependudukan  
**Unit Organisasi** : Dinas Kependudukan dan Pencatatan Sipil  
**Sub Unit Organisasi** : Dinas Kependudukan dan Pencatatan Sipil  
**U P B** : Dinas Kependudukan dan Pencatatan Sipil

KODE ASET	NO REG	NAMA ASET	MASA PEROLEHAN	NILAI PEROLEHAN	SISA MASA MANFAAT		AKUMULASI PENYUSUTAN 1 Jan 2024	PENYUSUTAN		AKUMULASI PENYUSUTAN 31-Dec-2024	NILAI BUKU
					Thn	Bulan		Semester I	Semester II		
1.3.2.8.1.41.19	24	Personal Computer	12 2023	24,200,000	0	0	0	0	0	0	24,200,000
1.3.2.8.1.41.19	25	Personal Computer	12 2023	24,200,000	0	0	0	0	0	0	24,200,000
1.3.2.8.1.41.19	26	Personal Computer	12 2023	24,200,000	0	0	0	0	0	0	24,200,000
1.3.2.8.1.41.19	27	Personal Computer	12 2023	24,200,000	0	0	0	0	0	0	24,200,000
1.3.2.8.1.41.19	28	Personal Computer	12 2023	24,200,000	0	0	0	0	0	0	24,200,000
1.3.2.8.1.41.19	29	Personal Computer	12 2023	24,200,000	0	0	0	0	0	0	24,200,000
1.3.2.8.1.41.19	30	Personal Computer	12 2023	24,200,000	0	0	0	0	0	0	24,200,000
<b>1.3.2.10</b>		<b>KOMPUTER</b>		<b>2,020,838,137</b>			<b>1,794,819,032</b>	<b>40,820,012</b>	<b>40,820,012</b>	<b>1,876,459,056</b>	<b>144,379,081</b>
<b>1.3.2.10.1</b>		<b>KOMPUTER UNIT</b>		<b>2,020,838,137</b>			<b>1,794,819,032</b>	<b>40,820,012</b>	<b>40,820,012</b>	<b>1,876,459,056</b>	<b>144,379,081</b>
1.3.2.10.1.2		PERSONAL KOMPUTER									
1.3.2.10.1.2.1	3	P.C Unit	12 2012	10,384,000	0	0	10,384,000	0	0	10,384,000	0
1.3.2.10.1.2.1	4	P.C Unit	12 2012	10,384,000	0	0	10,384,000	0	0	10,384,000	0
1.3.2.10.1.2.1	6	P.C Unit	12 2012	10,384,000	0	0	10,384,000	0	0	10,384,000	0
1.3.2.10.1.2.1	7	P.C Unit	12 2012	10,384,000	0	0	10,384,000	0	0	10,384,000	0
1.3.2.10.1.2.1	9	P.C Unit	12 2012	10,384,000	0	0	10,384,000	0	0	10,384,000	0
1.3.2.10.1.2.1	10	P.C Unit	12 2012	10,384,000	0	0	10,384,000	0	0	10,384,000	0
1.3.2.10.1.2.1	11	P.C Unit	12 2012	10,384,000	0	0	10,384,000	0	0	10,384,000	0
1.3.2.10.1.2.1	12	P.C Unit	12 2012	10,384,000	0	0	10,384,000	0	0	10,384,000	0
1.3.2.10.1.2.1	13	P.C Unit	12 2012	10,384,000	0	0	10,384,000	0	0	10,384,000	0
1.3.2.10.1.2.1	14	P.C Unit	12 2012	10,384,000	0	0	10,384,000	0	0	10,384,000	0
1.3.2.10.1.2.1	15	P.C Unit	12 2012	10,384,000	0	0	10,384,000	0	0	10,384,000	0
1.3.2.10.1.2.1	16	P.C Unit	12 2012	10,384,000	0	0	10,384,000	0	0	10,384,000	0
1.3.2.10.1.2.1	17	P.C Unit	12 2012	10,384,000	0	0	10,384,000	0	0	10,384,000	0
1.3.2.10.1.2.1	18	P.C Unit	12 2012	10,384,000	0	0	10,384,000	0	0	10,384,000	0
1.3.2.10.1.2.1	22	P.C Unit	12 2012	5,700,000	0	0	5,700,000	0	0	5,700,000	0
1.3.2.10.1.2.1	28	P.C Unit	2 2014	12,430,000	0	0	12,430,000	0	0	12,430,000	0
1.3.2.10.1.2.1	29	P.C Unit	6 2014	10,450,000	0	0	10,450,000	0	0	10,450,000	0

21 640-004



**PEMERINTAH KABUPATEN BADUNG**  
**LAPORAN PENYUSUTAN ASET TETAP**  
 Sampai dengan 31-December-2024

**Bidang** : Bidang Kependudukan  
**Unit Organisasi** : Dinas Kependudukan dan Pencatatan Sipil  
**Sub Unit Organisasi** : Dinas Kependudukan dan Pencatatan Sipil  
**U P B** : Dinas Kependudukan dan Pencatatan Sipil

KODE ASET	NO REG	NAMA ASET	MASA PEROLEHAN	NILAI PEROLEHAN	SISA MASA MANFAAT		AKUMULASI PENYUSUTAN 1 Jan 2024	PENYUSUTAN		AKUMULASI PENYUSUTAN 31-Dec-2024	NILAI BUKU
					Thn	Bulan		Semester I	Semester II		
1.3.2.10.1.2.1	33	P.C Unit	9 2015	15,950,000	0	0	15,950,000	0	0	15,950,000	0
1.3.2.10.1.2.1	34	P.C Unit	9 2015	15,950,000	0	0	15,950,000	0	0	15,950,000	0
1.3.2.10.1.2.1	35	P.C Unit	9 2015	15,950,000	0	0	15,950,000	0	0	15,950,000	0
1.3.2.10.1.2.1	36	P.C Unit	11 2016	10,689,943	0	0	10,689,943	0	0	10,689,943	0
1.3.2.10.1.2.1	37	P.C Unit	11 2016	10,689,943	0	0	10,689,943	0	0	10,689,943	0
1.3.2.10.1.2.1	38	P.C Unit	11 2016	10,689,943	0	0	10,689,943	0	0	10,689,943	0
1.3.2.10.1.2.1	39	P.C Unit	11 2016	10,689,943	0	0	10,689,943	0	0	10,689,943	0
1.3.2.10.1.2.1	40	P.C Unit	11 2016	10,689,943	0	0	10,689,943	0	0	10,689,943	0
1.3.2.10.1.2.1	41	P.C Unit	11 2016	10,689,943	0	0	10,689,943	0	0	10,689,943	0
1.3.2.10.1.2.1	42	P.C Unit	11 2016	10,689,943	0	0	10,689,943	0	0	10,689,943	0
1.3.2.10.1.2.1	43	P.C Unit	11 2016	10,689,943	0	0	10,689,943	0	0	10,689,943	0
1.3.2.10.1.2.1	44	P.C Unit	11 2016	10,689,943	0	0	10,689,943	0	0	10,689,943	0
1.3.2.10.1.2.1	45	P.C Unit	11 2016	10,689,943	0	0	10,689,943	0	0	10,689,943	0
1.3.2.10.1.2.1	46	P.C Unit	11 2016	10,689,943	0	0	10,689,943	0	0	10,689,943	0
1.3.2.10.1.2.1	47	P.C Unit	11 2016	10,689,943	0	0	10,689,943	0	0	10,689,943	0
1.3.2.10.1.2.1	48	P.C Unit	11 2016	10,689,943	0	0	10,689,943	0	0	10,689,943	0
1.3.2.10.1.2.1	49	P.C Unit	11 2016	10,689,943	0	0	10,689,943	0	0	10,689,943	0
1.3.2.10.1.2.1	50	P.C Unit	10 2017	15,256,000	0	0	15,256,000	0	0	15,256,000	0
1.3.2.10.1.2.1	51	P.C Unit	10 2017	15,256,000	0	0	15,256,000	0	0	15,256,000	0
1.3.2.10.1.2.1	52	P.C Unit	10 2017	15,256,000	0	0	15,256,000	0	0	15,256,000	0
1.3.2.10.1.2.1	53	P.C Unit	10 2017	15,256,000	0	0	15,256,000	0	0	15,256,000	0
1.3.2.10.1.2.1	54	P.C Unit	10 2017	15,256,000	0	0	15,256,000	0	0	15,256,000	0
1.3.2.10.1.2.1	55	P.C Unit	10 2017	15,256,000	0	0	15,256,000	0	0	15,256,000	0
1.3.2.10.1.2.1	56	P.C Unit	10 2017	15,256,000	0	0	15,256,000	0	0	15,256,000	0
1.3.2.10.1.2.1	57	P.C Unit	10 2017	15,256,000	0	0	15,256,000	0	0	15,256,000	0
1.3.2.10.1.2.1	58	P.C Unit	10 2017	15,256,000	0	0	15,256,000	0	0	15,256,000	0
1.3.2.10.1.2.1	59	P.C Unit	10 2017	15,256,000	0	0	15,256,000	0	0	15,256,000	0
1.3.2.10.1.2.1	60	P.C Unit	10 2017	15,256,000	0	0	15,256,000	0	0	15,256,000	0
1.3.2.10.1.2.1	61	P.C Unit	10 2017	15,256,000	0	0	15,256,000	0	0	15,256,000	0
1.3.2.10.1.2.1	62	P.C Unit	10 2017	15,256,000	0	0	15,256,000	0	0	15,256,000	0




**PEMERINTAH KABUPATEN BADUNG**  
**LAPORAN PENYUSUTAN ASET TETAP**

Sampai dengan 31-December-2024

**Bidang** : Bidang Kependudukan  
**Unit Organisasi** : Dinas Kependudukan dan Pencatatan Sipil  
**Sub Unit Organisasi** : Dinas Kependudukan dan Pencatatan Sipil  
**U P B** : Dinas Kependudukan dan Pencatatan Sipil

KODE ASET	NO REG	NAMA ASET	MASA PEROLEHAN	NILAI PEROLEHAN	SISA MASA MANFAAT		AKUMULASI PENYUSUTAN 1 Jan 2024	PENYUSUTAN		AKUMULASI PENYUSUTAN 31-Dec-2024	NILAI BUKU
					Thn	Bulan		Semester I	Semester II		
1.3.2.10.1.2.1	63	P.C Unit	10 2017	15.256.000	0	0	15.256.000	0	0	15.256.000	0
1.3.2.10.1.2.1	64	P.C Unit	10 2017	15.256.000	0	0	15.256.000	0	0	15.256.000	0
1.3.2.10.1.2.1	65	P.C Unit	10 2017	15.256.000	0	0	15.256.000	0	0	15.256.000	0
1.3.2.10.1.2.1	66	P.C Unit	10 2017	15.256.000	0	0	15.256.000	0	0	15.256.000	0
1.3.2.10.1.2.1	67	P.C Unit	10 2017	15.256.000	0	0	15.256.000	0	0	15.256.000	0
1.3.2.10.1.2.1	68	P.C Unit	10 2017	15.256.000	0	0	15.256.000	0	0	15.256.000	0
1.3.2.10.1.2.1	69	P.C Unit	10 2017	15.256.000	0	0	15.256.000	0	0	15.256.000	0
1.3.2.10.1.2.1	70	P.C Unit	10 2017	15.256.000	0	0	15.256.000	0	0	15.256.000	0
1.3.2.10.1.2.1	71	P.C Unit	10 2017	15.256.000	0	0	15.256.000	0	0	15.256.000	0
1.3.2.10.1.2.1	72	P.C Unit	10 2017	15.256.000	0	0	15.256.000	0	0	15.256.000	0
1.3.2.10.1.2.1	73	P.C Unit	10 2017	15.256.000	0	0	15.256.000	0	0	15.256.000	0
1.3.2.10.1.2.1	74	P.C Unit	10 2017	15.256.000	0	0	15.256.000	0	0	15.256.000	0
1.3.2.10.1.2.1	79	P.C Unit	12 2008	20.693.750	0	0	20.693.750	0	0	20.693.750	0
1.3.2.10.1.2.1	80	P.C Unit	12 2008	20.693.750	0	0	20.693.750	0	0	20.693.750	0
1.3.2.10.1.2.1	81	P.C Unit	12 2008	20.693.750	0	0	20.693.750	0	0	20.693.750	0
1.3.2.10.1.2.1	82	P.C Unit	12 2008	20.693.750	0	0	20.693.750	0	0	20.693.750	0
1.3.2.10.1.2.1	85	P.C Unit	6 2018	15.490.000	0	0	15.490.000	0	0	15.490.000	0
1.3.2.10.1.2.1	86	P.C Unit	6 2018	15.490.000	0	0	15.490.000	0	0	15.490.000	0
1.3.2.10.1.2.1	87	P.C Unit	10 2018	13.840.743	0	0	13.840.743	0	0	13.840.743	0
1.3.2.10.1.2.1	88	P.C Unit	10 2018	13.840.743	0	0	13.840.743	0	0	13.840.743	0
1.3.2.10.1.2.1	89	P.C Unit	10 2018	13.840.743	0	0	13.840.743	0	0	13.840.743	0
1.3.2.10.1.2.1	90	P.C Unit	10 2018	13.840.743	0	0	13.840.743	0	0	13.840.743	0
1.3.2.10.1.2.1	91	P.C Unit	10 2018	13.840.743	0	0	13.840.743	0	0	13.840.743	0
1.3.2.10.1.2.1	92	P.C Unit	10 2018	13.840.743	0	0	13.840.743	0	0	13.840.743	0
1.3.2.10.1.2.1	93	P.C Unit	10 2018	13.840.742	0	0	13.840.742	0	0	13.840.742	0
1.3.2.10.1.2.1	108	P.C Unit	12 2010	14.150.000	0	0	14.150.000	0	0	14.150.000	0
1.3.2.10.1.2.1	110	P.C Unit	4 2010	13.495.000	0	0	13.495.000	0	0	13.495.000	0
1.3.2.10.1.2.1	111	P.C Unit	9 2010	13.495.000	0	0	13.495.000	0	0	13.495.000	0
1.3.2.10.1.2.1	112	P.C Unit	3 2020	14.516.632	0	2	11.129.417	1.451.664	1.451.663	14.032.744	483.888
1.3.2.10.1.2.1	113	P.C Unit	3 2020	14.516.632	0	2	11.129.417	1.451.664	1.451.663	14.032.744	483.888



**PEMERINTAH KABUPATEN BADUNG**  
**LAPORAN PENYUSUTAN ASET TETAP**  
Sampai dengan 31-December-2024

**Bidang** : Bidang Kependudukan  
**Unit Organisasi** : Dinas Kependudukan dan Pencatatan Sipil  
**Sub Unit Organisasi** : Dinas Kependudukan dan Pencatatan Sipil  
**U P B** : Dinas Kependudukan dan Pencatatan Sipil

KODE ASET	NO REG	NAMA ASET	MASA PEROLEHAN	NILAI PEROLEHAN	SISA MASA MANPAAT		AKUMULASI PENYUSUTAN		AKUMULASI PENYUSUTAN 31-Dec-2024	NILAI BUKU	
					Thn	Bulan	Semester I	Semester II			
1.3.2.10.1.2.1	114	P.C Unit	3 2020	14.516.632	0	2	11.129.417	1.451.664	1.451.663	14.032.744	483.888
1.3.2.10.1.2.1	119	P.C Unit	2 2022	16.699.000	2	1	6.401.283	1.669.900	1.669.900	9.741.083	6.957.917
1.3.2.10.1.2.1	120	P.C Unit	2 2022	16.699.000	2	1	6.401.283	1.669.900	1.669.900	9.741.083	6.957.917
1.3.2.10.1.2.1	121	P.C Unit	2 2022	16.699.000	2	1	6.401.283	1.669.900	1.669.900	9.741.083	6.957.917
1.3.2.10.1.2.1	122	P.C Unit	2 2022	16.699.000	2	1	6.401.283	1.669.900	1.669.900	9.741.083	6.957.917
1.3.2.10.1.2.1	123	P.C Unit	2 2022	16.699.000	2	1	6.401.283	1.669.900	1.669.900	9.741.083	6.957.917
1.3.2.10.1.2.1	124	P.C Unit	2 2022	16.699.000	2	1	6.401.283	1.669.900	1.669.900	9.741.083	6.957.917
1.3.2.10.1.2.1	125	P.C Unit	2 2022	16.699.000	2	1	6.401.283	1.669.900	1.669.900	9.741.083	6.957.917
1.3.2.10.1.2.1	126	P.C Unit	2 2022	16.699.000	2	1	6.401.283	1.669.900	1.669.900	9.741.083	6.957.917
1.3.2.10.1.2.1	127	P.C Unit	2 2022	16.699.000	2	1	6.401.283	1.669.900	1.669.900	9.741.083	6.957.917
1.3.2.10.1.2.1	128	P.C Unit	2 2022	16.699.000	2	1	6.401.283	1.669.900	1.669.900	9.741.083	6.957.917
1.3.2.10.1.2.1	129	P.C Unit	2 2022	16.699.000	2	1	6.401.283	1.669.900	1.669.900	9.741.083	6.957.917
1.3.2.10.1.2.1	130	P.C Unit	2 2022	16.699.000	2	1	6.401.283	1.669.900	1.669.900	9.741.083	6.957.917
1.3.2.10.1.2.1	131	P.C Unit	2 2022	16.699.000	2	1	6.401.283	1.669.900	1.669.900	9.741.083	6.957.917
1.3.2.10.1.2.1	132	P.C Unit	2 2022	16.699.000	2	1	6.401.283	1.669.900	1.669.900	9.741.083	6.957.917
1.3.2.10.1.2.1	133	P.C Unit	2 2022	16.699.000	2	1	6.401.283	1.669.900	1.669.900	9.741.083	6.957.917
1.3.2.10.1.2.1	134	P.C Unit	2 2022	16.699.000	2	1	6.401.283	1.669.900	1.669.900	9.741.083	6.957.917
1.3.2.10.1.2.1	135	P.C Unit	2 2022	16.699.000	2	1	6.401.283	1.669.900	1.669.900	9.741.083	6.957.917
1.3.2.10.1.2.1	136	P.C Unit	2 2022	16.699.000	2	1	6.401.283	1.669.900	1.669.900	9.741.083	6.957.917
1.3.2.10.1.2.1	137	P.C Unit	2 2022	16.699.000	2	1	6.401.283	1.669.900	1.669.900	9.741.083	6.957.917
1.3.2.10.1.2.2	3	Lap Top	12 2009	9.800.000	0	0	9.800.000	0	0	9.800.000	0
1.3.2.10.1.2.2	4	Lap Top	12 2010	20.234.500	0	0	20.234.500	0	0	20.234.500	0
1.3.2.10.1.2.2	5	Lap Top	12 2010	20.234.500	0	0	20.234.500	0	0	20.234.500	0
1.3.2.10.1.2.2	8	Lap Top	7 2011	14.107.500	0	0	14.107.500	0	0	14.107.500	0
1.3.2.10.1.2.2	9	Lap Top	7 2011	14.107.500	0	0	14.107.500	0	0	14.107.500	0
1.3.2.10.1.2.2	10	Lap Top	7 2011	14.107.500	0	0	14.107.500	0	0	14.107.500	0
1.3.2.10.1.2.2	11	Lap Top	12 2011	14.228.000	0	0	14.228.000	0	0	14.228.000	0
1.3.2.10.1.2.2	14	Lap Top	12 2012	10.505.000	0	0	10.505.000	0	0	10.505.000	0
1.3.2.10.1.2.2	17	Lap Top	10 2013	11.890.909	0	0	11.890.909	0	0	11.890.909	0
1.3.2.10.1.2.2	18	Lap Top	10 2013	11.890.909	0	0	11.890.909	0	0	11.890.909	0





**PEMERINTAH KABUPATEN BADUNG**  
**LAPORAN PENYUSUTAN ASET TETAP**

Sampai dengan 31-Desember-2024

**Bidang** : Bidang Kependudukan  
**Unit Organisasi** : Dinas Kependudukan dan Pencatatan Sipil  
**Sub Unit Organisasi** : Dinas Kependudukan dan Pencatatan Sipil  
**U P B** : Dinas Kependudukan dan Pencatatan Sipil

KODE ASET	NO REG	NAMA ASET	MASA PEROLEHAN	NILAI PEROLEHAN	SISA MASA MANFAAT		AKUMULASI PENYUSUTAN 1 Jan 2024	PENYUSUTAN		AKUMULASI PENYUSUTAN 31-Dec-2024	NILAI BUKU
					Thn	Bulan		Semester I	Semester II		
1.3.2.10.1.2.2	19	Lap Top	10 2013	11.890.909	0	0	11.890.909	0	0	11.890.909	0
1.3.2.10.1.2.2	20	Lap Top	10 2014	9.625.000	0	0	9.625.000	0	0	9.625.000	0
1.3.2.10.1.2.2	21	Lap Top	9 2015	10.885.600	0	0	10.885.600	0	0	10.885.600	0
1.3.2.10.1.2.2	22	Lap Top	9 2015	17.362.400	0	0	17.362.400	0	0	17.362.400	0
1.3.2.10.1.2.2	23	Lap Top	10 2017	12.099.729	0	0	12.099.729	0	0	12.099.729	0
1.3.2.10.1.2.2	24	Lap Top	10 2017	12.099.729	0	0	12.099.729	0	0	12.099.729	0
1.3.2.10.1.2.2	25	Lap Top	10 2017	12.099.729	0	0	12.099.729	0	0	12.099.729	0
1.3.2.10.1.2.2	26	Lap Top	10 2017	12.099.729	0	0	12.099.729	0	0	12.099.729	0
1.3.2.10.1.2.2	27	Lap Top	10 2017	12.099.729	0	0	12.099.729	0	0	12.099.729	0
1.3.2.10.1.2.2	28	Lap Top	10 2017	12.099.729	0	0	12.099.729	0	0	12.099.729	0
1.3.2.10.1.2.2	29	Lap Top	10 2017	12.099.726	0	0	12.099.726	0	0	12.099.726	0
1.3.2.10.1.2.2	32	Lap Top	6 2018	13.495.000	0	0	13.495.000	0	0	13.495.000	0
1.3.2.10.1.2.2	33	Lap Top	6 2018	13.495.000	0	0	13.495.000	0	0	13.495.000	0
1.3.2.10.1.2.2	34	Lap Top	6 2018	13.495.000	0	0	13.495.000	0	0	13.495.000	0
1.3.2.10.1.2.2	35	Lap Top	6 2018	13.495.000	0	0	13.495.000	0	0	13.495.000	0
1.3.2.10.1.2.2	36	Lap Top	6 2018	13.495.000	0	0	13.495.000	0	0	13.495.000	0
1.3.2.10.1.2.2	37	Lap Top	6 2018	13.495.000	0	0	13.495.000	0	0	13.495.000	0
1.3.2.10.1.2.2	38	Lap Top	6 2018	13.495.000	0	0	13.495.000	0	0	13.495.000	0
1.3.2.10.1.2.2	39	Lap Top	6 2018	13.495.000	0	0	13.495.000	0	0	13.495.000	0
1.3.2.10.1.2.2	40	Lap Top	6 2018	13.495.000	0	0	13.495.000	0	0	13.495.000	0
1.3.2.10.1.2.2	41	Lap Top	6 2018	13.495.000	0	0	13.495.000	0	0	13.495.000	0
1.3.2.10.1.2.2	42	Lap Top	6 2018	13.495.000	0	0	13.495.000	0	0	13.495.000	0
1.3.2.10.1.2.2	43	Lap Top	6 2018	13.495.000	0	0	13.495.000	0	0	13.495.000	0
1.3.2.10.1.2.2	44	Lap Top	6 2018	13.495.000	0	0	13.495.000	0	0	13.495.000	0
1.3.2.10.1.2.2	45	Lap Top	6 2018	13.495.000	0	0	13.495.000	0	0	13.495.000	0
1.3.2.10.1.2.2	47	Lap Top	6 2018	13.495.000	0	0	13.495.000	0	0	13.495.000	0
1.3.2.10.1.2.2	48	Lap Top	6 2018	13.495.000	0	0	13.495.000	0	0	13.495.000	0
1.3.2.10.1.2.2	49	Lap Top	6 2018	13.495.000	0	0	13.495.000	0	0	13.495.000	0
1.3.2.10.1.2.2	50	Lap Top	6 2018	13.495.000	0	0	13.495.000	0	0	13.495.000	0
1.3.2.10.1.2.2	51	Lap Top	6 2018	13.495.000	0	0	13.495.000	0	0	13.495.000	0



**PEMERINTAH KABUPATEN BADUNG**  
**LAPORAN PENYUSUTAN ASET TETAP**  
Sampai dengan 31-Desember-2024

**Bidang** : Bidang Kependudukan  
**Unit Organisasi** : Dinas Kependudukan dan Pencatatan Sipil  
**Sub Unit Organisasi** : Dinas Kependudukan dan Pencatatan Sipil  
**U P B** : Dinas Kependudukan dan Pencatatan Sipil

KODE ASET	NO REG	NAMA ASET	MASA PEROLEHAN	NILAI PEROLEHAN	SISA MASA MANPAAT		AKUMULASI PENYUSUTAN 1. Jan 2024	PENYUSUTAN		AKUMULASI PENYUSUTAN 31-Dec-2024	NILAI BUKU
					Thn	Bulan		Semester I	Semester II		
1.3.2.10.1.2.2	52	Lap Top	6 2018	13.495.000	0	0	13.495.000	0	0	13.495.000	0
1.3.2.10.1.2.2	53	Lap Top	11 2018	13.018.100	0	0	13.018.100	0	0	13.018.100	0
1.3.2.10.1.2.2	56	Lap Top	4 2020	11.990.404	0	3	8.992.803	1.199.040	1.199.041	11.390.884	599.520
1.3.2.10.1.2.2	57	Lap Top	4 2020	11.990.404	0	3	8.992.803	1.199.040	1.199.041	11.390.884	599.520
1.3.2.10.1.2.2	58	Lap Top	4 2020	11.990.404	0	3	8.992.803	1.199.040	1.199.041	11.390.884	599.520
1.3.2.10.1.2.2	115	Lap Top	3 2012	9.975.000	0	0	9.975.000	0	0	9.975.000	0
1.3.2.10.1.2.2	116	Lap Top	5 2012	13.018.100	0	0	13.018.100	0	0	13.018.100	0
1.3.2.10.1.2.2	117	Lap Top	6 2011	13.018.100	0	0	13.018.100	0	0	13.018.100	0
1.3.2.10.1.2.2	118	Lap Top	6 2012	13.495.000	0	0	13.495.000	0	0	13.495.000	0
1.3.2.10.1.2.10	2	Personal Komputer lainnya	12 2023	5.699.000	7	10	189.966	1.139.800	1.139.800	2.469.566	3.229.434
1.3.2.10.1.2.10	3	Personal Komputer lainnya	12 2023	5.699.000	0	0	0	0	0	0	5.699.000
<b>1.3.2.10.2</b>		<b>PERALATAN KOMPUTER</b>		<b>2.763.419.257</b>			<b>2.381.669.898</b>	<b>49.420.140</b>	<b>49.420.122</b>	<b>2.480.510.160</b>	<b>282.909.097</b>
1.3.2.10.2.1		<b>PERALATAN MAINFRAME</b>		<b>83.567.440</b>			<b>83.567.440</b>	<b>0</b>	<b>0</b>	<b>83.567.440</b>	<b>0</b>
1.3.2.10.2.1.6	1	CPU (Peralatan Mainframe)	5 2013	58.575.000	0	0	58.575.000	0	0	58.575.000	0
1.3.2.10.2.1.12	1	Hard Disk	12 2015	1.464.760	0	0	1.464.760	0	0	1.464.760	0
1.3.2.10.2.1.12	2	Hard Disk	12 2016	1.464.760	0	0	1.464.760	0	0	1.464.760	0
1.3.2.10.2.1.12	3	Hard Disk	12 2016	1.464.760	0	0	1.464.760	0	0	1.464.760	0
1.3.2.10.2.1.12	4	Hard Disk	12 2016	1.464.760	0	0	1.464.760	0	0	1.464.760	0
1.3.2.10.2.1.12	5	Hard Disk	12 2016	1.464.760	0	0	1.464.760	0	0	1.464.760	0
1.3.2.10.2.1.12	6	Hard Disk	12 2016	1.464.760	0	0	1.464.760	0	0	1.464.760	0
1.3.2.10.2.1.12	7	Hard Disk	12 2016	1.464.760	0	0	1.464.760	0	0	1.464.760	0
1.3.2.10.2.1.12	8	Hard Disk	12 2016	1.464.760	0	0	1.464.760	0	0	1.464.760	0
1.3.2.10.2.1.12	9	Hard Disk	12 2016	1.464.760	0	0	1.464.760	0	0	1.464.760	0
1.3.2.10.2.1.12	10	Hard Disk	12 2016	1.464.760	0	0	1.464.760	0	0	1.464.760	0
1.3.2.10.2.1.12	11	Hard Disk	12 2016	1.464.760	0	0	1.464.760	0	0	1.464.760	0
1.3.2.10.2.1.12	12	Hard Disk	12 2016	1.464.760	0	0	1.464.760	0	0	1.464.760	0
1.3.2.10.2.1.12	13	Hard Disk	12 2016	1.464.760	0	0	1.464.760	0	0	1.464.760	0
1.3.2.10.2.1.12	14	Hard Disk	12 2016	1.464.760	0	0	1.464.760	0	0	1.464.760	0
1.3.2.10.2.1.18	8	peralatan mainframe lainnya (det)	12 2016	4.485.800	0	0	4.485.800	0	0	4.485.800	0
1.3.2.10.2.2		<b>PERALATAN MINI KOMPUTER</b>		<b>4.202.000</b>			<b>4.202.000</b>	<b>0</b>	<b>0</b>	<b>4.202.000</b>	<b>0</b>



**PEMERINTAH KABUPATEN BADUNG**  
**LAPORAN PENYUSUTAN ASET TETAP**  
Sampai dengan 31-Desember-2024

**Bidang** : Bidang Kependudukan  
**Unit Organisasi** : Dinas Kependudukan dan Pencatatan Sipil  
**Sub Unit Organisasi** : Dinas Kependudukan dan Pencatatan Sipil  
**U P B** : Dinas Kependudukan dan Pencatatan Sipil

KODE ASET	NO REG	NAMA ASET	MASA PEROLEHAN	NILAI PEROLEHAN	SISA MASA MANFAAT		AKUMULASI PENYUSUTAN 1 Jan 2024	PENYUSUTAN		AKUMULASI PENYUSUTAN 31-Dec-2024	NILAI BUKU
					Thn	Bulan		Semester I	Semester II		
1.3.2.10.2.2.9	1	Scanner (Peralatan Mini Komputer)	6 2014	4,202,000	0	0	4,202,000	0	0	4,202,000	0
1.3.2.10.2.3		PERALATAN PERSONAL KOMPUTER		1,716,937,424			1,446,426,147	28,719,190	28,719,172	1,583,864,509	213,072,915
1.3.2.10.2.3.3	1	Printer (Peralatan Personal Komputer)	12 2007	775,000	0	0	775,000	0	0	775,000	0
1.3.2.10.2.3.3	10	Printer (Peralatan Personal Komputer)	12 2009	7,350,000	0	0	7,350,000	0	0	7,350,000	0
1.3.2.10.2.3.3	11	Printer (Peralatan Personal Komputer)	12 2009	7,350,000	0	0	7,350,000	0	0	7,350,000	0
1.3.2.10.2.3.3	12	Printer (Peralatan Personal Komputer)	12 2009	7,350,000	0	0	7,350,000	0	0	7,350,000	0
1.3.2.10.2.3.3	13	Printer (Peralatan Personal Komputer)	12 2009	7,350,000	0	0	7,350,000	0	0	7,350,000	0
1.3.2.10.2.3.3	14	Printer (Peralatan Personal Komputer)	10 2018	4,563,322	0	0	4,563,322	0	0	4,563,322	0
1.3.2.10.2.3.3	15	Printer (Peralatan Personal Komputer)	10 2018	4,563,314	0	0	4,563,314	0	0	4,563,314	0
1.3.2.10.2.3.3	16	Printer (Peralatan Personal Komputer)	10 2018	4,563,314	0	0	4,563,314	0	0	4,563,314	0
1.3.2.10.2.3.3	17	Printer (Peralatan Personal Komputer)	10 2018	4,563,314	0	0	4,563,314	0	0	4,563,314	0
1.3.2.10.2.3.3	18	Printer (Peralatan Personal Komputer)	10 2018	4,563,314	0	0	4,563,314	0	0	4,563,314	0
1.3.2.10.2.3.3	19	Printer (Peralatan Personal Komputer)	10 2018	4,563,314	0	0	4,563,314	0	0	4,563,314	0
1.3.2.10.2.3.3	20	Printer (Peralatan Personal Komputer)	10 2018	4,563,314	0	0	4,563,314	0	0	4,563,314	0
1.3.2.10.2.3.3	21	Printer (Peralatan Personal Komputer)	10 2018	4,563,314	0	0	4,563,314	0	0	4,563,314	0
1.3.2.10.2.3.3	22	Printer (Peralatan Personal Komputer)	10 2018	4,563,314	0	0	4,563,314	0	0	4,563,314	0
1.3.2.10.2.3.3	23	Printer (Peralatan Personal Komputer)	10 2018	4,563,314	0	0	4,563,314	0	0	4,563,314	0
1.3.2.10.2.3.3	24	Printer (Peralatan Personal Komputer)	10 2018	4,563,314	0	0	4,563,314	0	0	4,563,314	0
1.3.2.10.2.3.3	25	Printer (Peralatan Personal Komputer)	10 2018	4,563,314	0	0	4,563,314	0	0	4,563,314	0
1.3.2.10.2.3.3	26	Printer (Peralatan Personal Komputer)	10 2018	4,563,314	0	0	4,563,314	0	0	4,563,314	0
1.3.2.10.2.3.3	27	Printer (Peralatan Personal Komputer)	10 2018	4,563,314	0	0	4,563,314	0	0	4,563,314	0
1.3.2.10.2.3.3	28	Printer (Peralatan Personal Komputer)	10 2018	4,563,314	0	0	4,563,314	0	0	4,563,314	0
1.3.2.10.2.3.3	29	Printer (Peralatan Personal Komputer)	10 2018	4,563,314	0	0	4,563,314	0	0	4,563,314	0
1.3.2.10.2.3.3	30	Printer (Peralatan Personal Komputer)	10 2018	4,563,314	0	0	4,563,314	0	0	4,563,314	0
1.3.2.10.2.3.3	31	Printer (Peralatan Personal Komputer)	10 2018	4,563,314	0	0	4,563,314	0	0	4,563,314	0
1.3.2.10.2.3.3	32	Printer (Peralatan Personal Komputer)	10 2018	4,563,314	0	0	4,563,314	0	0	4,563,314	0
1.3.2.10.2.3.3	33	Printer (Peralatan Personal Komputer)	10 2018	4,563,314	0	0	4,563,314	0	0	4,563,314	0
1.3.2.10.2.3.3	34	Printer (Peralatan Personal Komputer)	10 2018	4,563,314	0	0	4,563,314	0	0	4,563,314	0
1.3.2.10.2.3.3	35	Printer (Peralatan Personal Komputer)	10 2018	4,563,314	0	0	4,563,314	0	0	4,563,314	0
1.3.2.10.2.3.3	36	Printer (Peralatan Personal Komputer)	10 2018	4,563,314	0	0	4,563,314	0	0	4,563,314	0

57 438 362



**PEMERINTAH KABUPATEN BADUNG**  
**LAPORAN PENYUSUTAN ASET TETAP**

Sampai dengan 31-Desember-2024

**Bidang** : Bidang Kependudukan  
**Unit Organisasi** : Dinas Kependudukan dan Pencatatan Sipil  
**Sub Unit Organisasi** : Dinas Kependudukan dan Pencatatan Sipil  
**U P B** : Dinas Kependudukan dan Pencatatan Sipil

KODE ASET	NO REG	NAMA ASET	MASA PEROLEHAN	NILAI PEROLEHAN	SISA MASA MANPAAT		PENYUSUTAN		AKUMULASI PENYUSUTAN 31-Dec-2024	NILAI BUKU
					Thn	Bulan	Semester I	Semester II		
1.3.2.10.2.3.3	37	Printer (Peralatan Personal Komputer)	10 2018	4.563.314	0	0	0	0	4.563.314	0
1.3.2.10.2.3.3	38	Printer (Peralatan Personal Komputer)	10 2018	4.563.314	0	0	0	0	4.563.314	0
1.3.2.10.2.3.3	39	Printer (Peralatan Personal Komputer)	10 2018	4.563.314	0	0	0	0	4.563.314	0
1.3.2.10.2.3.3	40	Printer (Peralatan Personal Komputer)	10 2018	4.563.314	0	0	0	0	4.563.314	0
1.3.2.10.2.3.3	41	Printer (Peralatan Personal Komputer)	10 2018	4.563.314	0	0	0	0	4.563.314	0
1.3.2.10.2.3.3	42	Printer (Peralatan Personal Komputer)	10 2018	8.945.471	0	0	0	0	8.945.471	0
1.3.2.10.2.3.3	43	Printer (Peralatan Personal Komputer)	10 2018	8.945.471	0	0	0	0	8.945.471	0
1.3.2.10.2.3.3	44	Printer (Peralatan Personal Komputer)	10 2018	8.945.471	0	0	0	0	8.945.471	0
1.3.2.10.2.3.3	45	Printer (Peralatan Personal Komputer)	10 2018	8.945.471	0	0	0	0	8.945.471	0
1.3.2.10.2.3.3	46	Printer (Peralatan Personal Komputer)	10 2018	8.945.471	0	0	0	0	8.945.471	0
1.3.2.10.2.3.3	47	Printer (Peralatan Personal Komputer)	10 2018	8.945.471	0	0	0	0	8.945.471	0
1.3.2.10.2.3.3	65	Printer (Peralatan Personal Komputer)	10 2013	2.827.000	0	0	0	0	2.827.000	0
1.3.2.10.2.3.3	66	Printer (Peralatan Personal Komputer)	12 2007	1.750.000	0	0	0	0	1.750.000	0
1.3.2.10.2.3.3	67	Printer (Peralatan Personal Komputer)	12 2007	8.000.000	0	0	0	0	8.000.000	0
1.3.2.10.2.3.3	68	Printer (Peralatan Personal Komputer)	4 2016	8.062.109	0	0	0	0	8.062.109	0
1.3.2.10.2.3.3	69	Printer (Peralatan Personal Komputer)	9 2017	3.927.000	0	0	0	0	3.927.000	0
1.3.2.10.2.3.3	70	Printer (Peralatan Personal Komputer)	9 2017	3.165.690	0	0	0	0	3.165.690	0
1.3.2.10.2.3.3	71	Printer (Peralatan Personal Komputer)	9 2017	3.165.690	0	0	0	0	3.165.690	0
1.3.2.10.2.3.3	72	Printer (Peralatan Personal Komputer)	9 2017	3.165.690	0	0	0	0	3.165.690	0
1.3.2.10.2.3.3	73	Printer (Peralatan Personal Komputer)	9 2017	3.165.690	0	0	0	0	3.165.690	0
1.3.2.10.2.3.3	74	Printer (Peralatan Personal Komputer)	9 2017	3.165.690	0	0	0	0	3.165.690	0
1.3.2.10.2.3.3	75	Printer (Peralatan Personal Komputer)	9 2017	3.165.690	0	0	0	0	3.165.690	0
1.3.2.10.2.3.3	76	Printer (Peralatan Personal Komputer)	9 2017	3.165.690	0	0	0	0	3.165.690	0
1.3.2.10.2.3.3	77	Printer (Peralatan Personal Komputer)	9 2017	3.165.690	0	0	0	0	3.165.690	0
1.3.2.10.2.3.3	78	Printer (Peralatan Personal Komputer)	9 2017	3.165.690	0	0	0	0	3.165.690	0
1.3.2.10.2.3.3	79	Printer (Peralatan Personal Komputer)	9 2017	3.165.690	0	0	0	0	3.165.690	0
1.3.2.10.2.3.3	80	Printer (Peralatan Personal Komputer)	9 2017	3.165.690	0	0	0	0	3.165.690	0
1.3.2.10.2.3.3	81	Printer (Peralatan Personal Komputer)	9 2017	3.165.690	0	0	0	0	3.165.690	0
1.3.2.10.2.3.3	82	Printer (Peralatan Personal Komputer)	9 2017	3.165.690	0	0	0	0	3.165.690	0
1.3.2.10.2.3.3	83	Printer (Peralatan Personal Komputer)	9 2017	3.165.690	0	0	0	0	3.165.690	0



**PEMERINTAH KABUPATEN BADUNG**  
**LAPORAN PENYUSUTAN ASET TETAP**

Sampai dengan 31-Desember-2024

**Bidang** : Bidang Kependudukan  
**Unit Organisasi** : Dinas Kependudukan dan Pencatatan Sipil  
**Sub Unit Organisasi** : Dinas Kependudukan dan Pencatatan Sipil  
**U P B** : Dinas Kependudukan dan Pencatatan Sipil

KODE ASET	NO REG	NAMA ASET	MASA PEROLEHAN	NILAI PEROLEHAN	SISA MASA MANPAAT		AKUMULASI PENYUSUTAN 1 Jan 2024	PENYUSUTAN		AKUMULASI PENYUSUTAN 31-Dec-2024	NILAI BUKU
					Thn	Bulan		Semester I	Semester II		
1.3.2.10.2.3.3	84	Printer (Peralatan Personal Komputer)	9 2017	3.165.690	0	0	3.165.690	0	0	3.165.690	0
1.3.2.10.2.3.3	85	Printer (Peralatan Personal Komputer)	9 2017	3.165.690	0	0	3.165.690	0	0	3.165.690	0
1.3.2.10.2.3.3	86	Printer (Peralatan Personal Komputer)	9 2017	3.165.690	0	0	3.165.690	0	0	3.165.690	0
1.3.2.10.2.3.3	87	Printer (Peralatan Personal Komputer)	9 2017	3.165.690	0	0	3.165.690	0	0	3.165.690	0
1.3.2.10.2.3.3	88	Printer (Peralatan Personal Komputer)	9 2017	3.165.690	0	0	3.165.690	0	0	3.165.690	0
1.3.2.10.2.3.3	89	Printer (Peralatan Personal Komputer)	9 2017	3.165.690	0	0	3.165.690	0	0	3.165.690	0
1.3.2.10.2.3.3	90	Printer (Peralatan Personal Komputer)	9 2017	8.796.297	0	0	8.796.297	0	0	8.796.297	0
1.3.2.10.2.3.3	91	Printer (Peralatan Personal Komputer)	9 2017	8.796.297	0	0	8.796.297	0	0	8.796.297	0
1.3.2.10.2.3.3	92	Printer (Peralatan Personal Komputer)	9 2017	8.796.296	0	0	8.796.296	0	0	8.796.296	0
1.3.2.10.2.3.3	93	Printer (Peralatan Personal Komputer)	5 2018	4.583.800	0	0	4.583.800	0	0	4.583.800	0
1.3.2.10.2.3.3	94	Printer (Peralatan Personal Komputer)	6 2018	4.583.800	0	0	4.583.800	0	0	4.583.800	0
1.3.2.10.2.3.3	95	Printer (Peralatan Personal Komputer)	12 2010	600.000	0	0	600.000	0	0	600.000	0
1.3.2.10.2.3.3	96	Printer (Peralatan Personal Komputer)	12 2010	600.000	0	0	600.000	0	0	600.000	0
1.3.2.10.2.3.3	97	Printer (Peralatan Personal Komputer)	12 2010	600.000	0	0	600.000	0	0	600.000	0
1.3.2.10.2.3.3	98	Printer (Peralatan Personal Komputer)	12 2010	600.000	0	0	600.000	0	0	600.000	0
1.3.2.10.2.3.3	99	Printer (Peralatan Personal Komputer)	12 2010	7.300.000	0	0	7.300.000	0	0	7.300.000	0
1.3.2.10.2.3.3	100	Printer (Peralatan Personal Komputer)	12 2010	7.300.000	0	0	7.300.000	0	0	7.300.000	0
1.3.2.10.2.3.3	101	Printer (Peralatan Personal Komputer)	12 2010	1.100.000	0	0	1.100.000	0	0	1.100.000	0
1.3.2.10.2.3.3	102	Printer (Peralatan Personal Komputer)	12 2010	770.000	0	0	770.000	0	0	770.000	0
1.3.2.10.2.3.3	103	Printer (Peralatan Personal Komputer)	7 2011	2.200.000	0	0	2.200.000	0	0	2.200.000	0
1.3.2.10.2.3.3	104	Printer (Peralatan Personal Komputer)	7 2011	2.200.000	0	0	2.200.000	0	0	2.200.000	0
1.3.2.10.2.3.3	105	Printer (Peralatan Personal Komputer)	12 2011	3.410.000	0	0	3.410.000	0	0	3.410.000	0
1.3.2.10.2.3.3	106	Printer (Peralatan Personal Komputer)	12 2011	7.315.610	0	0	7.315.610	0	0	7.315.610	0
1.3.2.10.2.3.3	107	Printer (Peralatan Personal Komputer)	12 2011	2.115.410	0	0	2.115.410	0	0	2.115.410	0
1.3.2.10.2.3.3	108	Printer (Peralatan Personal Komputer)	4 2012	6.925.000	0	0	6.925.000	0	0	6.925.000	0
1.3.2.10.2.3.3	109	Printer (Peralatan Personal Komputer)	12 2012	7.326.000	0	0	7.326.000	0	0	7.326.000	0
1.3.2.10.2.3.3	110	Printer (Peralatan Personal Komputer)	12 2012	7.326.000	0	0	7.326.000	0	0	7.326.000	0
1.3.2.10.2.3.3	111	Printer (Peralatan Personal Komputer)	10 2013	7.491.000	0	0	7.491.000	0	0	7.491.000	0
1.3.2.10.2.3.3	112	Printer (Peralatan Personal Komputer)	10 2013	2.827.000	0	0	2.827.000	0	0	2.827.000	0
1.3.2.10.2.3.3	113	Printer (Peralatan Personal Komputer)	10 2014	3.905.000	0	0	3.905.000	0	0	3.905.000	0



**PEMERINTAH KABUPATEN BADUNG**  
**LAPORAN PENYUSUTAN ASET TETAP**

Sampai dengan 31-December-2024

**Bidang** : Bidang Kependudukan  
**Unit Organisasi** : Dinas Kependudukan dan Pencatatan Sipil  
**Sub Unit Organisasi** : Dinas Kependudukan dan Pencatatan Sipil  
**U P B** : Dinas Kependudukan dan Pencatatan Sipil

KODE ASET	NO REG	NAMA ASET	MASA PEROLEHAN	NILAI PEROLEHAN	SISA MASA MANFAAT		PENYUSUTAN		AKUMULASI PENYUSUTAN 31-Dec-2024	NILAI BUKU
					Ttn	Bulan	Semester I	Semester II		
1.3.2.10.2.3.3	114	Printer (Peralihan Personal Komputer)	10 2014	3.905.000	0	0	0	0	3.905.000	0
1.3.2.10.2.3.3	115	Printer (Peralihan Personal Komputer)	10 2014	6.160.000	0	0	0	0	6.160.000	0
1.3.2.10.2.3.3	116	Printer (Peralihan Personal Komputer)	10 2014	6.160.000	0	0	0	0	6.160.000	0
1.3.2.10.2.3.3	117	Printer (Peralihan Personal Komputer)	5 2015	7.999.200	0	0	0	0	7.999.200	0
1.3.2.10.2.3.3	118	Printer (Peralihan Personal Komputer)	5 2015	5.688.210	0	0	0	0	5.688.210	0
1.3.2.10.2.3.3	119	Printer (Peralihan Personal Komputer)	10 2015	7.975.000	0	0	0	0	7.975.000	0
1.3.2.10.2.3.3	120	Printer (Peralihan Personal Komputer)	10 2015	7.975.000	0	0	0	0	7.975.000	0
1.3.2.10.2.3.3	121	Printer (Peralihan Personal Komputer)	10 2015	6.187.500	0	0	0	0	6.187.500	0
1.3.2.10.2.3.3	122	Printer (Peralihan Personal Komputer)	10 2015	5.432.900	0	0	0	0	5.432.900	0
1.3.2.10.2.3.3	123	Printer (Peralihan Personal Komputer)	10 2015	3.415.500	0	0	0	0	3.415.500	0
1.3.2.10.2.3.3	124	Printer (Peralihan Personal Komputer)	10 2015	6.385.500	0	0	0	0	6.385.500	0
1.3.2.10.2.3.3	125	Printer (Peralihan Personal Komputer)	4 2016	8.062.109	0	0	0	0	8.062.109	0
1.3.2.10.2.3.3	127	Printer (Peralihan Personal Komputer)	12 2022	3.130.000	2	11	313.000	313.000	1.304.167	1.825.833
1.3.2.10.2.3.3	128	Printer (Peralihan Personal Komputer)	12 2022	3.130.000	2	11	313.000	313.000	1.304.167	1.825.833
1.3.2.10.2.3.3	129	Printer (Peralihan Personal Komputer)	12 2022	3.130.000	2	11	313.000	313.000	1.304.167	1.825.833
1.3.2.10.2.3.3	130	Printer (Peralihan Personal Komputer)	12 2022	3.130.000	2	11	313.000	313.000	1.304.167	1.825.833
1.3.2.10.2.3.3	131	Printer (Peralihan Personal Komputer)	12 2022	3.130.000	2	11	313.000	313.000	1.304.167	1.825.833
1.3.2.10.2.3.3	132	Printer (Peralihan Personal Komputer)	12 2022	3.130.000	2	11	313.000	313.000	1.304.167	1.825.833
1.3.2.10.2.3.3	133	Printer (Peralihan Personal Komputer)	12 2022	3.130.000	2	11	313.000	313.000	1.304.167	1.825.833
1.3.2.10.2.3.3	134	Printer (Peralihan Personal Komputer)	12 2022	3.130.000	2	11	313.000	313.000	1.304.167	1.825.833
1.3.2.10.2.3.3	135	Printer (Peralihan Personal Komputer)	12 2022	3.130.000	2	11	313.000	313.000	1.304.167	1.825.833
1.3.2.10.2.3.3	136	Printer (Peralihan Personal Komputer)	12 2022	3.130.000	2	11	313.000	313.000	1.304.167	1.825.833
1.3.2.10.2.3.3	137	Printer (Peralihan Personal Komputer)	12 2022	3.130.000	2	11	313.000	313.000	1.304.167	1.825.833
1.3.2.10.2.3.3	138	Printer (Peralihan Personal Komputer)	12 2022	3.130.000	2	11	313.000	313.000	1.304.167	1.825.833
1.3.2.10.2.3.3	139	Printer (Peralihan Personal Komputer)	12 2022	3.130.000	2	11	313.000	313.000	1.304.167	1.825.833
1.3.2.10.2.3.3	140	Printer (Peralihan Personal Komputer)	12 2022	3.130.000	2	11	313.000	313.000	1.304.167	1.825.833
1.3.2.10.2.3.3	141	Printer (Peralihan Personal Komputer)	12 2022	3.130.000	2	11	313.000	313.000	1.304.167	1.825.833
1.3.2.10.2.3.3	142	Printer (Peralihan Personal Komputer)	12 2022	3.130.000	2	11	313.000	313.000	1.304.167	1.825.833
1.3.2.10.2.3.3	143	Printer (Peralihan Personal Komputer)	12 2022	3.130.000	2	11	313.000	313.000	1.304.167	1.825.833
1.3.2.10.2.3.3	144	Printer (Peralihan Personal Komputer)	12 2022	3.130.000	2	11	313.000	313.000	1.304.167	1.825.833



**PEMERINTAH KABUPATEN BADUNG**  
**LAPORAN PENYUSUTAN ASET TETAP**  
Sampai dengan 31-Desember-2024

**Bidang** : Bidang Kependudukan  
**Unit Organisasi** : Dinas Kependudukan dan Pencatatan Sipil  
**Sub Unit Organisasi** : Dinas Kependudukan dan Pencatatan Sipil  
**U P B** : Dinas Kependudukan dan Pencatatan Sipil

KODE ASET	NO REG	NAMA ASET	MASA PEROLEHAN	NILAI PEROLEHAN	SISA MASA MANPAAT		AKUMULASI PENYUSUTAN 1 Jan 2024	PENYUSUTAN		AKUMULASI PENYUSUTAN 31-Dec-2024	NILAI BUKU
					Thn	Bulan		Semester I	Semester II		
1.3.2.10.2.3.3	145	Printer (Peralihan Personal Komputer)	12 2022	3.130.000	2	11	678.167	313.000	313.000	1.304.167	1.825.833
1.3.2.10.2.3.3	146	Printer (Peralihan Personal Komputer)	12 2023	4.029.545	70	6	1.208.862	7.253.190	7.253.172	15.715.224	(11.685.679)
1.3.2.10.2.3.3	147	Printer (Peralihan Personal Komputer)	12 2023	4.029.545	0	0	0	0	0	0	4.029.545
1.3.2.10.2.3.3	148	Printer (Peralihan Personal Komputer)	12 2023	4.029.545	0	0	0	0	0	0	4.029.545
1.3.2.10.2.3.3	149	Printer (Peralihan Personal Komputer)	12 2023	4.029.545	0	0	0	0	0	0	4.029.545
1.3.2.10.2.3.3	150	Printer (Peralihan Personal Komputer)	12 2023	4.029.545	0	0	0	0	0	0	4.029.545
1.3.2.10.2.3.3	151	Printer (Peralihan Personal Komputer)	12 2023	4.029.545	0	0	0	0	0	0	4.029.545
1.3.2.10.2.3.3	152	Printer (Peralihan Personal Komputer)	12 2023	4.029.545	0	0	0	0	0	0	4.029.545
1.3.2.10.2.3.3	153	Printer (Peralihan Personal Komputer)	12 2023	4.029.545	0	0	0	0	0	0	4.029.545
1.3.2.10.2.3.3	154	Printer (Peralihan Personal Komputer)	12 2023	4.029.545	0	0	0	0	0	0	4.029.545
1.3.2.10.2.3.3	155	Printer (Peralihan Personal Komputer)	12 2023	4.029.545	0	0	0	0	0	0	4.029.545
1.3.2.10.2.3.3	156	Printer (Peralihan Personal Komputer)	12 2023	4.029.545	0	0	0	0	0	0	4.029.545
1.3.2.10.2.3.3	157	Printer (Peralihan Personal Komputer)	12 2023	4.029.545	0	0	0	0	0	0	4.029.545
1.3.2.10.2.3.3	158	Printer (Peralihan Personal Komputer)	12 2023	4.029.545	0	0	0	0	0	0	4.029.545
1.3.2.10.2.3.3	159	Printer (Peralihan Personal Komputer)	12 2023	4.029.545	0	0	0	0	0	0	4.029.545
1.3.2.10.2.3.3	160	Printer (Peralihan Personal Komputer)	12 2023	4.029.545	0	0	0	0	0	0	4.029.545
1.3.2.10.2.3.3	161	Printer (Peralihan Personal Komputer)	12 2023	4.029.545	0	0	0	0	0	0	4.029.545
1.3.2.10.2.3.3	162	Printer (Peralihan Personal Komputer)	12 2023	4.029.545	0	0	0	0	0	0	4.029.545
1.3.2.10.2.3.3	163	Printer (Peralihan Personal Komputer)	12 2023	4.029.545	0	0	0	0	0	0	4.029.545
1.3.2.10.2.3.4	1	Scanner (Peralihan Personal Komputer)	10 2013	54.463.750	0	0	54.463.750	0	0	54.463.750	0
1.3.2.10.2.3.4	2	Scanner (Peralihan Personal Komputer)	5 2015	2.517.900	0	0	2.517.900	0	0	2.517.900	0
1.3.2.10.2.3.4	3	Scanner (Peralihan Personal Komputer)	10 2015	3.465.000	0	0	3.465.000	0	0	3.465.000	0
1.3.2.10.2.3.4	4	Scanner (Peralihan Personal Komputer)	12 2016	31.240.000	0	0	31.240.000	0	0	31.240.000	0
1.3.2.10.2.3.4	5	Scanner (Peralihan Personal Komputer)	12 2016	31.240.000	0	0	31.240.000	0	0	31.240.000	0
1.3.2.10.2.3.4	6	Scanner (Peralihan Personal Komputer)	12 2016	31.240.000	0	0	31.240.000	0	0	31.240.000	0
1.3.2.10.2.3.4	7	Scanner (Peralihan Personal Komputer)	12 2016	31.240.000	0	0	31.240.000	0	0	31.240.000	0
1.3.2.10.2.3.4	8	Scanner (Peralihan Personal Komputer)	12 2016	31.240.000	0	0	31.240.000	0	0	31.240.000	0
1.3.2.10.2.3.4	9	Scanner (Peralihan Personal Komputer)	12 2016	31.240.000	0	0	31.240.000	0	0	31.240.000	0
1.3.2.10.2.3.4	10	Scanner (Peralihan Personal Komputer)	12 2016	31.240.000	0	0	31.240.000	0	0	31.240.000	0
1.3.2.10.2.3.4	11	Scanner (Peralihan Personal Komputer)	12 2016	31.240.000	0	0	31.240.000	0	0	31.240.000	0



**PEMERINTAH KABUPATEN BADUNG**  
**LAPORAN PENYUSUTAN ASET TETAP**  
 Sampai dengan 31-Desember-2024

**Bidang** : Bidang Kependudukan  
**Unit Organisasi** : Dinas Kependudukan dan Pencatatan Sipil  
**Sub Unit Organisasi** : Dinas Kependudukan dan Pencatatan Sipil  
**U P B** : Dinas Kependudukan dan Pencatatan Sipil

KODE ASET	NO REG	NAMA ASET	MASA PEROLEHAN	NILAI PEROLEHAN	SISA MASA MANFAAT		AKUMULASI PENYUSUTAN 1 Jan 2024	PENYUSUTAN		AKUMULASI PENYUSUTAN 31-Dec-2024	NILAI BUKU
					Thn	Bulan		Semester I	Semester II		
1.3.2.10.2.3.4	12	Scanner (Peralatan Personal Komputer)	12 2016	31,240,000	0	0	31,240,000	0	0	31,240,000	0
1.3.2.10.2.3.4	13	Scanner (Peralatan Personal Komputer)	12 2016	31,240,000	0	0	31,240,000	0	0	31,240,000	0
1.3.2.10.2.3.4	14	Scanner (Peralatan Personal Komputer)	12 2016	31,240,000	0	0	31,240,000	0	0	31,240,000	0
1.3.2.10.2.3.4	15	Scanner (Peralatan Personal Komputer)	12 2016	31,240,000	0	0	31,240,000	0	0	31,240,000	0
1.3.2.10.2.3.4	16	Scanner (Peralatan Personal Komputer)	12 2016	31,240,000	0	0	31,240,000	0	0	31,240,000	0
1.3.2.10.2.3.4	17	Scanner (Peralatan Personal Komputer)	12 2016	31,240,000	0	0	31,240,000	0	0	31,240,000	0
1.3.2.10.2.3.4	18	Scanner (Peralatan Personal Komputer)	12 2016	19,085,000	0	0	19,085,000	0	0	19,085,000	0
1.3.2.10.2.3.4	19	Scanner (Peralatan Personal Komputer)	12 2016	19,085,000	0	0	19,085,000	0	0	19,085,000	0
1.3.2.10.2.3.4	20	Scanner (Peralatan Personal Komputer)	12 2016	19,085,000	0	0	19,085,000	0	0	19,085,000	0
1.3.2.10.2.3.4	21	Scanner (Peralatan Personal Komputer)	12 2016	19,085,000	0	0	19,085,000	0	0	19,085,000	0
1.3.2.10.2.3.4	22	Scanner (Peralatan Personal Komputer)	12 2016	19,085,000	0	0	19,085,000	0	0	19,085,000	0
1.3.2.10.2.3.4	23	Scanner (Peralatan Personal Komputer)	12 2016	19,085,000	0	0	19,085,000	0	0	19,085,000	0
1.3.2.10.2.3.4	24	Scanner (Peralatan Personal Komputer)	12 2016	19,085,000	0	0	19,085,000	0	0	19,085,000	0
1.3.2.10.2.3.4	25	Scanner (Peralatan Personal Komputer)	12 2016	19,085,000	0	0	19,085,000	0	0	19,085,000	0
1.3.2.10.2.3.4	26	Scanner (Peralatan Personal Komputer)	12 2016	19,085,000	0	0	19,085,000	0	0	19,085,000	0
1.3.2.10.2.3.4	27	Scanner (Peralatan Personal Komputer)	12 2016	19,085,000	0	0	19,085,000	0	0	19,085,000	0
1.3.2.10.2.3.4	28	Scanner (Peralatan Personal Komputer)	12 2016	19,085,000	0	0	19,085,000	0	0	19,085,000	0
1.3.2.10.2.3.4	29	Scanner (Peralatan Personal Komputer)	12 2016	19,085,000	0	0	19,085,000	0	0	19,085,000	0
1.3.2.10.2.3.4	30	Scanner (Peralatan Personal Komputer)	12 2016	19,085,000	0	0	19,085,000	0	0	19,085,000	0
1.3.2.10.2.3.4	31	Scanner (Peralatan Personal Komputer)	12 2016	19,085,000	0	0	19,085,000	0	0	19,085,000	0
1.3.2.10.2.3.4	32	Scanner (Peralatan Personal Komputer)	12 2023	12,357,000	7	10	411,900	2,471,400	2,471,400	5,354,700	7,002,300
1.3.2.10.2.3.4	33	Scanner (Peralatan Personal Komputer)	12 2023	12,357,000	0	0	0	0	0	0	12,357,000
1.3.2.10.2.3.18	4	Peralatan Personal Komputer lainnya	12 2012	2,860,000	0	0	2,860,000	0	0	2,860,000	0
1.3.2.10.2.3.18	5	Peralatan Personal Komputer lainnya	12 2012	2,860,000	0	0	2,860,000	0	0	2,860,000	0
1.3.2.10.2.3.18	6	Peralatan Personal Komputer lainnya	12 2016	9,377,500	0	0	9,377,500	0	0	9,377,500	0
1.3.2.10.2.3.18	7	Peralatan Personal Komputer lainnya	12 2016	9,377,500	0	0	9,377,500	0	0	9,377,500	0
1.3.2.10.2.3.18	8	Peralatan Personal Komputer lainnya	12 2016	9,377,500	0	0	9,377,500	0	0	9,377,500	0
1.3.2.10.2.3.18	9	Peralatan Personal Komputer lainnya	12 2016	9,377,500	0	0	9,377,500	0	0	9,377,500	0
1.3.2.10.2.3.18	10	Peralatan Personal Komputer lainnya	12 2016	9,377,500	0	0	9,377,500	0	0	9,377,500	0
1.3.2.10.2.3.18	11	Peralatan Personal Komputer lainnya	12 2016	9,377,500	0	0	9,377,500	0	0	9,377,500	0





**PEMERINTAH KABUPATEN BADUNG**  
**LAPORAN PENYUSUTAN ASET TETAP**

Sampai dengan 31-December-2024

**Bidang** : Bidang Kependudukan  
**Unit Organisasi** : Dinas Kependudukan dan Pencatatan Sipil  
**Sub Unit Organisasi** : Dinas Kependudukan dan Pencatatan Sipil  
**U P B** : Dinas Kependudukan dan Pencatatan Sipil

KODE ASET	NO REG	NAMA ASET	MASA PEROLEHAN	NILAI PEROLEHAN	SISA MASA MANFAAT		AKUMULASI PENYUSUTAN 1 Jan 2024	PENYUSUTAN		AKUMULASI PENYUSUTAN 31-Dec-2024	NILAI BUKU
					Thn	Bulan		Semester I	Semester II		
1.3.2.10.2.3.18	12	Peralatan Personal Komputer lainnya	12 2016	9,377,500	0	0	9,377,500	0	0	9,377,500	0
1.3.2.10.2.3.18	13	Peralatan Personal Komputer lainnya	12 2016	9,377,500	0	0	9,377,500	0	0	9,377,500	0
1.3.2.10.2.3.18	14	Peralatan Personal Komputer lainnya	12 2016	9,377,500	0	0	9,377,500	0	0	9,377,500	0
1.3.2.10.2.3.18	15	Peralatan Personal Komputer lainnya	12 2016	9,377,500	0	0	9,377,500	0	0	9,377,500	0
1.3.2.10.2.3.18	16	Peralatan Personal Komputer lainnya	12 2016	9,377,500	0	0	9,377,500	0	0	9,377,500	0
1.3.2.10.2.3.18	17	Peralatan Personal Komputer lainnya	12 2016	9,377,500	0	0	9,377,500	0	0	9,377,500	0
1.3.2.10.2.3.18	18	Peralatan Personal Komputer lainnya	12 2016	9,377,500	0	0	9,377,500	0	0	9,377,500	0
1.3.2.10.2.3.18	19	Peralatan Personal Komputer lainnya	12 2016	9,377,500	0	0	9,377,500	0	0	9,377,500	0
1.3.2.10.2.3.18	20	Peralatan Personal Komputer lainnya	12 2016	3,245,000	0	0	3,245,000	0	0	3,245,000	0
1.3.2.10.2.3.18	21	Peralatan Personal Komputer lainnya	12 2016	3,245,000	0	0	3,245,000	0	0	3,245,000	0
1.3.2.10.2.3.18	22	Peralatan Personal Komputer lainnya	12 2016	3,245,000	0	0	3,245,000	0	0	3,245,000	0
1.3.2.10.2.3.18	23	Peralatan Personal Komputer lainnya	12 2016	3,245,000	0	0	3,245,000	0	0	3,245,000	0
1.3.2.10.2.3.18	24	Peralatan Personal Komputer lainnya	12 2016	3,245,000	0	0	3,245,000	0	0	3,245,000	0
1.3.2.10.2.3.18	25	Peralatan Personal Komputer lainnya	12 2016	3,245,000	0	0	3,245,000	0	0	3,245,000	0
1.3.2.10.2.3.18	26	Peralatan Personal Komputer lainnya	12 2016	3,245,000	0	0	3,245,000	0	0	3,245,000	0
1.3.2.10.2.3.18	27	Peralatan Personal Komputer lainnya	12 2016	3,245,000	0	0	3,245,000	0	0	3,245,000	0
1.3.2.10.2.3.18	28	Peralatan Personal Komputer lainnya	12 2016	3,245,000	0	0	3,245,000	0	0	3,245,000	0
1.3.2.10.2.3.18	29	Peralatan Personal Komputer lainnya	12 2016	3,245,000	0	0	3,245,000	0	0	3,245,000	0
1.3.2.10.2.3.18	30	Peralatan Personal Komputer lainnya	12 2016	3,245,000	0	0	3,245,000	0	0	3,245,000	0
1.3.2.10.2.3.18	31	Peralatan Personal Komputer lainnya	12 2016	3,245,000	0	0	3,245,000	0	0	3,245,000	0
1.3.2.10.2.3.18	32	Peralatan Personal Komputer lainnya	12 2016	3,245,000	0	0	3,245,000	0	0	3,245,000	0
1.3.2.10.2.3.18	33	Peralatan Personal Komputer lainnya	12 2016	3,245,000	0	0	3,245,000	0	0	3,245,000	0
1.3.2.10.2.3.18	34	Peralatan Personal Komputer lainnya	12 2023	24,200,000	7	10	806,666	4,840,000	4,840,000	10,486,666	13,713,334
1.3.2.10.2.3.18	35	Peralatan Personal Komputer lainnya	12 2023	24,200,000	0	0	0	0	0	0	24,200,000
1.3.2.10.2.3.18	36	Peralatan Personal Komputer lainnya	12 2023	20,519,000	15	8	1,367,932	8,207,600	8,207,600	17,783,132	2,735,868
1.3.2.10.2.3.18	37	Peralatan Personal Komputer lainnya	12 2023	20,519,000	0	0	0	0	0	0	20,519,000
1.3.2.10.2.3.18	38	Peralatan Personal Komputer lainnya	12 2023	20,519,000	0	0	0	0	0	0	20,519,000
1.3.2.10.2.3.18	39	Peralatan Personal Komputer lainnya	12 2023	20,519,000	0	0	0	0	0	0	20,519,000
1.3.2.10.2.4	1	PERALATAN JARINGAN		751,702,893			751,702,893	0	0	751,702,893	0
1.3.2.10.2.4.1		Server	12 2006	5,000,000	0	0	5,000,000	0	0	5,000,000	0



**PEMERINTAH KABUPATEN BADUNG**  
**LAPORAN PENYUSUTAN ASET TETAP**  
 Sampai dengan 31-Desember-2024

**Bidang** : Bidang Kependudukan  
**Unit Organisasi** : Dinas Kependudukan dan Pencatatan Sipil  
**Sub Unit Organisasi** : Dinas Kependudukan dan Pencatatan Sipil  
**U P B** : Dinas Kependudukan dan Pencatatan Sipil

KODE ASET	NO REG	NAMA ASET	MASA PEROLEHAN	NILAI PEROLEHAN	SISA MASA MANFAAT		PENYUSUTAN		AKUMULASI PENYUSUTAN 31-Der-2024	NILAI BUKU
					Thn	Bulan	Semester I	Semester II		
1.3.2.10.2.4.1	2	Server	12 2007	40.000.000	0	0	0	0	40.000.000	0
1.3.2.10.2.4.1	3	Server	12 2011	48.400.000	0	0	0	0	48.400.000	0
1.3.2.10.2.4.1	4	Server	5 2015	59.400.000	0	0	0	0	59.400.000	0
1.3.2.10.2.4.1	5	Server	4 2016	164.950.000	0	0	0	0	164.950.000	0
1.3.2.10.2.4.1	6	Server	2 2018	164.544.600	0	0	0	0	164.544.600	0
1.3.2.10.2.4.2	1	Router	12 2010	38.685.709	0	0	0	0	38.685.709	0
1.3.2.10.2.4.3	1	Hub	10 2015	5.971.504	0	0	0	0	5.971.504	0
1.3.2.10.2.4.4	1	Modem	11 2016	7.956.300	0	0	0	0	7.956.300	0
1.3.2.10.2.4.4	2	Modem	11 2016	7.956.300	0	0	0	0	7.956.300	0
1.3.2.10.2.4.5	1	Network Interface External	11 2016	2.492.600	0	0	0	0	2.492.600	0
1.3.2.10.2.4.5	2	Network Interface External	11 2016	2.492.600	0	0	0	0	2.492.600	0
1.3.2.10.2.4.5	3	Network Interface External	11 2016	2.492.600	0	0	0	0	2.492.600	0
1.3.2.10.2.4.5	4	Network Interface External	11 2016	2.492.600	0	0	0	0	2.492.600	0
1.3.2.10.2.4.5	5	Network Interface External	11 2016	2.492.600	0	0	0	0	2.492.600	0
1.3.2.10.2.4.5	6	Network Interface External	11 2016	2.492.600	0	0	0	0	2.492.600	0
1.3.2.10.2.4.5	7	Network Interface External	11 2016	2.492.600	0	0	0	0	2.492.600	0
1.3.2.10.2.4.5	8	Network Interface External	11 2016	2.492.600	0	0	0	0	2.492.600	0
1.3.2.10.2.4.5	9	Network Interface External	11 2016	2.492.600	0	0	0	0	2.492.600	0
1.3.2.10.2.4.5	10	Network Interface External	11 2016	2.492.600	0	0	0	0	2.492.600	0
1.3.2.10.2.4.5	11	Network Interface External	11 2016	2.492.600	0	0	0	0	2.492.600	0
1.3.2.10.2.4.5	12	Network Interface External	11 2016	2.492.600	0	0	0	0	2.492.600	0
1.3.2.10.2.4.5	13	Network Interface External	11 2016	2.492.600	0	0	0	0	2.492.600	0
1.3.2.10.2.4.5	14	Network Interface External	11 2016	2.492.600	0	0	0	0	2.492.600	0
1.3.2.10.2.4.33	1	Peralatan Jaringan lainnya	12 2010	43.250.000	0	0	0	0	43.250.000	0
1.3.2.10.2.4.33	2	Peralatan Jaringan lainnya	12 2010	13.090.000	0	0	0	0	13.090.000	0
1.3.2.10.2.4.33	3	Peralatan Jaringan lainnya	12 2012	48.600.000	0	0	0	0	48.600.000	0
1.3.2.10.2.4.33	4	Peralatan Jaringan lainnya	10 2017	2.499.970	0	0	0	0	2.499.970	0
1.3.2.10.2.4.33	5	Peralatan Jaringan lainnya	10 2017	2.499.970	0	0	0	0	2.499.970	0
1.3.2.10.2.4.33	6	Peralatan Jaringan lainnya	10 2017	2.499.970	0	0	0	0	2.499.970	0
1.3.2.10.2.4.33	7	Peralatan Jaringan lainnya	10 2017	2.499.970	0	0	0	0	2.499.970	0



**PEMERINTAH KABUPATEN BADUNG  
DAFTAR PENYUSUTAN ASET LAINNYA**

Sampai dengan 31-Dec-2024

**Bidang** : Bidang Kependudukan  
**Unit Organisasi** : Dinas Kependudukan dan Pencatatan Sipil  
**Sub Unit Organisasi** : Dinas Kependudukan dan Pencatatan Sipil  
**U P B** : Dinas Kependudukan dan Pencatatan Sipil

No.	KODE ASET	NO. REG	NAMA ASET	MASA PEROLEHAN	NILAI PEROLEHAN	SISA MASA MANFAAT		AKUMULASI PENYUSUTAN 1 Jan 2024	PENYUSUTAN		AKUMULASI PENYUSUTAN 31-Dec-2024	NILAI
						Tahun	Bulan		Semester I	Semester II		
<b>1. ASET TIDAK BERWUJUD</b>												
1	1.5.3.1.1.5.1	1	Software	2015	190,082,200,00	0	0	190,082,200,00	0,00	0,00	190,082,200,00	
2	1.5.3.1.1.5.1	2	Software	2022	87,801,000,00	2	11	19,023,550,00	8,780,100,00	8,780,100,00	36,583,750,00	
3	1.5.3.1.1.5.1	3	Software	2022	10,878,000,00	2	11	2,356,900,00	1,087,800,00	1,087,800,00	4,532,500,00	
4	1.5.3.1.1.5.1	4	Software	2022	43,845,000,00	2	11	9,499,750,00	4,384,500,00	4,384,500,00	18,268,750,00	
					332,606,200,00			220,962,400,00	14,252,400,00	14,252,400,00	249,467,200,00	
<b>4. ASET Rusak Berat/Hilang/Lainnya</b>												
5	1.3.2.6.1.2.45	1	Tripod Camera	2010	500,000,00	0	0	4,000,000,00	0,00	0,00	4,000,000,00	
6	1.3.2.6.1.2.45	2	Tripod Camera	2010	500,000,00	0	0	4,000,000,00	0,00	0,00	4,000,000,00	
7	1.3.2.10.1.2.2	6	Lap Top	2010	9,900,000,00	0	0	79,200,000,00	0,00	0,00	79,200,000,00	
8	1.3.2.10.1.2.2	13	Lap Top	2012	10,505,000,00	0	0	82,114,083,00	1,050,500,00	875,417,00	84,040,000,00	
9	1.3.2.10.1.2.2	15	Lap Top	2012	10,505,000,00	0	0	82,114,083,00	1,050,500,00	875,417,00	84,040,000,00	
10	1.3.2.10.1.2.1	109	P.C Unit	2007	24,000,000,00	0	0	192,000,000,00	0,00	0,00	192,000,000,00	
11	1.3.2.10.1.2.1	1	P.C Unit	2011	14,025,000,00	0	0	112,200,000,00	0,00	0,00	112,200,000,00	
12	1.3.2.10.1.2.1	2	P.C Unit	2012	10,384,000,00	0	0	81,168,267,00	1,038,400,00	865,333,00	83,072,000,00	
13	1.3.2.10.1.2.1	5	P.C Unit	2012	10,384,000,00	0	0	81,168,267,00	1,038,400,00	865,333,00	83,072,000,00	
14	1.3.2.10.1.2.1	8	P.C Unit	2012	10,384,000,00	0	0	81,168,267,00	1,038,400,00	865,333,00	83,072,000,00	
15	1.3.2.10.1.2.1	20	P.C Unit	2013	12,375,000,00	0	9	92,812,500,00	2,475,000,00	1,856,250,00	97,143,750,00	
16	1.3.2.10.1.2.1	21	P.C Unit	2013	12,375,000,00	0	9	92,812,500,00	2,475,000,00	1,856,250,00	97,143,750,00	
17	1.3.2.10.1.2.1	23	P.C Unit	2014	12,430,000,00	1	2	91,360,499,00	2,693,167,00	2,486,000,00	96,539,666,00	
18	1.3.2.10.1.2.1	24	P.C Unit	2014	12,430,000,00	1	2	91,360,499,00	2,693,167,00	2,486,000,00	96,539,666,00	
19	1.3.2.10.1.2.1	25	P.C Unit	2014	12,430,000,00	1	2	91,360,499,00	2,693,167,00	2,486,000,00	96,539,666,00	
20	1.3.2.10.1.2.1	26	P.C Unit	2014	12,430,000,00	1	2	91,360,499,00	2,693,167,00	2,486,000,00	96,539,666,00	
					529,407,000,00			4,119,228,544,00	37,453,535,00	32,007,250,00	4,188,689,329,00	(3)



**PEMERINTAH KABUPATEN BADUNG**  
**DAFTAR PENYUSUTAN ASET TETAP PERALATAN DAN MESIN**

Sampai dengan 31-Dec-2024

**Bidang** : Bidang Kependudukan  
**Unit Organisasi** : Dinas Kependudukan dan Pencatatan Sipil  
**Sub Unit Organisasi** : Dinas Kependudukan dan Pencatatan Sipil  
**U P B** : Dinas Kependudukan dan Pencatatan Sipil

No.	KODE ASET	NO. REG	NAMA ASET	MASA PEROLEHAN	NILAI PEROLEHAN	SISA MASA MANFAAT		AKUMULASI PENYUSUTAN 1 Jan 2024	PENYUSUTAN		AKUMULASI PENYUSUTAN 31-Dec-2024	NILAI
						Tahun	Bulan		Semester I	Semester II		
21	1.3.2.10.1.2.1	27	P.C Unit	2014	12,430,000.00	1	2	91.360.499,00	2.693.167,00	2.486.000,00	96.539.666,00	
22	1.3.2.10.1.2.1	30	P.C Unit	2014	12,402,500.00	2	6	86.197.375,00	3.720.750,00	3.100.625,00	93.018.750,00	
23	1.3.2.10.1.2.1	31	P.C Unit	2014	12,402,500.00	2	6	86.197.375,00	3.720.750,00	3.100.625,00	93.018.750,00	
24	1.3.2.10.1.2.1	32	P.C Unit	2015	15,950,000.00	5	0	99.953.332,00	6.380.000,00	5.316.667,00	111.649.999,00	
25	1.3.2.10.1.2.1	94	P.C Unit	2010	14,150,000.00	0	0	113.200.000,00	0,00	0,00	113.200.000,00	
26	1.3.2.10.1.2.1	95	P.C Unit	2010	14,150,000.00	0	0	113.200.000,00	0,00	0,00	113.200.000,00	
27	1.3.2.10.1.2.1	96	P.C Unit	2010	14,150,000.00	0	0	113.200.000,00	0,00	0,00	113.200.000,00	
28	1.3.2.10.1.2.1	97	P.C Unit	2010	14,150,000.00	0	0	113.200.000,00	0,00	0,00	113.200.000,00	
29	1.3.2.10.1.2.1	98	P.C Unit	2010	14,150,000.00	0	0	113.200.000,00	0,00	0,00	113.200.000,00	
30	1.3.2.10.1.2.1	99	P.C Unit	2010	14,150,000.00	0	0	113.200.000,00	0,00	0,00	113.200.000,00	
31	1.3.2.10.1.2.1	100	P.C Unit	2010	14,150,000.00	0	0	113.200.000,00	0,00	0,00	113.200.000,00	
32	1.3.2.10.1.2.1	101	P.C Unit	2010	14,150,000.00	0	0	113.200.000,00	0,00	0,00	113.200.000,00	
33	1.3.2.10.1.2.1	102	P.C Unit	2010	14,150,000.00	0	0	113.200.000,00	0,00	0,00	113.200.000,00	
34	1.3.2.10.1.2.1	103	P.C Unit	2010	14,150,000.00	0	0	113.200.000,00	0,00	0,00	113.200.000,00	
35	1.3.2.10.1.2.1	104	P.C Unit	2010	14,150,000.00	0	0	113.200.000,00	0,00	0,00	113.200.000,00	
36	1.3.2.10.1.2.1	105	P.C Unit	2010	14,150,000.00	0	0	113.200.000,00	0,00	0,00	113.200.000,00	
37	1.3.2.10.1.2.1	106	P.C Unit	2010	9,940,000.00	0	0	79.520.000,00	0,00	0,00	79.520.000,00	
38	1.3.2.10.1.2.1	107	P.C Unit	2007	24,000,000.00	0	0	192.000.000,00	0,00	0,00	192.000.000,00	
39	1.3.2.10.1.2.1	83	P.C Unit	2008	20,693,750.00	0	0	165.550.000,00	0,00	0,00	165.550.000,00	
40	1.3.2.10.1.2.1	75	P.C Unit	2008	20,693,750.00	0	0	165.550.000,00	0,00	0,00	165.550.000,00	
41	1.3.2.10.1.2.1	76	P.C Unit	2008	20,693,750.00	0	0	165.550.000,00	0,00	0,00	165.550.000,00	
42	1.3.2.10.1.2.1	77	P.C Unit	2008	20,693,750.00	0	0	165.550.000,00	0,00	0,00	165.550.000,00	
43	1.3.2.10.1.2.1	78	P.C Unit	2008	20,693,750.00	0	0	165.550.000,00	0,00	0,00	165.550.000,00	



BUPATI BADUNG  
PROVINSI BALI

KEPUTUSAN BUPATI BADUNG  
NOMOR 160/054/HK/2024

TENTANG

PENGHAPUSAN BARANG MILIK DAERAH DARI DAFTAR INVENTARIS  
BARANG MILIK DAERAH KABUPATEN BADUNG PADA DINAS  
KEPENDUDUKAN DAN PENCATATAN SIPIL

BUPATI BADUNG,

- Menimbang :
- a. bahwa memperhatikan Surat Kepala Dinas Kependudukan dan Pencatatan Sipil Nomor 032/1153/DISDUKCAPI/2022 tanggal 21 Nopember 2022 perihal Usulan Penghapusan Barang Milik Daerah;
  - b. bahwa memperhatikan Salinan Risalah Lelang Nomor 229/14.01/2024-01 tanggal 26 Maret 2024;
  - c. bahwa berdasarkan pertimbangan sebagaimana dimaksud dalam huruf a dan huruf b, perlu menetapkan Keputusan Bupati tentang Penghapusan Barang Milik Daerah dari Daftar Inventaris Barang Milik Daerah Kabupaten Badung pada Dinas Kependudukan dan Pencatatan Sipil;
- Mengingat :
1. Undang-Undang Nomor 69 Tahun 1958 tentang Pembentukan Daerah-daerah Tingkat II Dalam Wilayah Daerah-daerah Tingkat I Bali, Nusa Tenggara Barat dan Nusa Tenggara Timur (Lembaran Negara Republik Indonesia Tahun 1958 Nomor 122, Tambahan Lembaran Negara Republik Indonesia Nomor 1655);
  2. Undang-Undang Nomor 23 Tahun 2014 tentang Pemerintahan Daerah (Lembaran Negara Republik Indonesia Tahun 2014 Nomor 244, Tambahan Lembaran Negara Republik Indonesia Nomor 5587) sebagaimana telah diubah beberapa kali, terakhir dengan Undang-Undang Nomor 6 Tahun 2023 tentang Penetapan Peraturan Pemerintah Pengganti Undang-Undang Nomor 2 Tahun 2022 tentang Cipta Kerja Menjadi Undang-Undang (Lembaran Negara Republik Indonesia Tahun 2023 Nomor 41, Tambahan Lembaran Negara Republik Indonesia Nomor 6856);

3. Peraturan Pemerintah Nomor 27 Tahun 2014 tentang Pengelolaan Barang Milik Negara/Daerah (Lembaran Negara Republik Indonesia Tahun 2014 Nomor 92, Tambahan Lembaran Negara Republik Indonesia Nomor 5533) sebagaimana telah diubah dengan Peraturan Pemerintah Nomor 28 Tahun 2020 tentang Perubahan Atas Peraturan Pemerintah Nomor 27 Tahun 2014 tentang Pengelolaan Barang Milik Negara/Daerah (Lembaran Negara Republik Indonesia Tahun 2020 Nomor 142, Tambahan Lembaran Negara Republik Indonesia Nomor 6523);
4. Peraturan Menteri Dalam Negeri Nomor 19 Tahun 2016 tentang Pedoman Pengelolaan Barang Milik Daerah;
5. Peraturan Daerah Kabupaten Badung Nomor 5 Tahun 2018 tentang Pengelolaan Barang Milik Daerah;
6. Peraturan Daerah Kabupaten Badung Nomor 8 Tahun 2023 tentang Anggaran Pendapatan dan Belanja Daerah Tahun Anggaran 2024;
7. Peraturan Bupati Badung Nomor 69 Tahun 2014 tentang Pedoman Pembentukan Keputusan Kepala Daerah;

**MEMUTUSKAN :**

Menetapkan :


- KESATU** : Menghapus Barang Milik Daerah dari Daftar Inventaris Barang Milik Daerah Kabupaten Badung pada Dinas Kependudukan dan Pencatatan Sipil dengan daftar penghapusan sebagaimana tercantum dalam Lampiran yang merupakan bagian tidak terpisahkan dari Keputusan ini.
- KEDUA** : Pelaksanaan penghapusan sebagaimana dimaksud dalam diktum KESATU dapat dilakukan dengan cara :
- a. untuk barang-barang yang masih mempunyai nilai ekonomis dilakukan dengan cara penjualan/pelelangan, disumbangkan atau dihibahkan;
  - b. untuk barang-barang yang tidak mempunyai nilai ekonomis dilakukan dengan cara pemusnahan yang dituangkan dalam Berita Acara Pemusnahan; dan
  - c. untuk barang-barang hilang karena kecurian, terbakar, susut, menguap, mencair, kadaluwarsa, mati dan sebagai akibat dari keadaan kahar (*force majeure*) dilakukan karena sebab lain.

KETIGA : Segala biaya yang dikeluarkan sebagai akibat penetapan Keputusan ini dibebankan pada Anggaran Pendapatan dan Belanja Daerah Kabupaten Badung Tahun Anggaran 2024.

KEEMPAT : Keputusan ini mulai berlaku pada tanggal ditetapkan.

Ditetapkan di Mangupura  
pada tanggal 17 Mei 2024

BUPATI BADUNG,

  
NYOMAN GIRI PRASTA

Keputusan ini disampaikan kepada :

1. Ketua DPRD Kabupaten Badung.
2. Kepala Perangkat Daerah terkait di Lingkungan Pemerintah Kabupaten Badung.
3. Yang Bersangkutan.

LAMPIRAN KEPUTUSAN BUPATI BADUNG  
 NOMOR : 160/054/HK/2024  
 TANGGAL : 17 MEI 2024  
 TENTANG : PENGHAPUSAN BARANG MILIK DAERAH DARI DAFTAR INVENTARIS BARANG MILIK DAERAH KABUPATEN BADUNG PADA DINAS KEPENDUDUKAN DAN PENCATATAN SIPIL

DAFTAR PENGHAPUSAN BARANG MILIK DAERAH DARI DAFTAR INVENTARIS BARANG MILIK DAERAH KABUPATEN BADUNG PADA DINAS KEPENDUDUKAN DAN PENCATATAN SIPIL

NO	KODE BARANG	JENIS BARANG/ NAMA BARANG	NOMOR REGISTER	MERK/TYPE	TAHUN PEMBELIAN	NOMOR			NILAI PEROLEHAN (Rp)	KETERANGAN	
						RANGKA	MESIN	POLISI			
1	02.03.01.01.03	Station Wagon	2	Toyota/KF 50 SL	1995	MHF21KF5000187573	5K9269210	DK 1378 A	A2867177-O	61.000.000,00	Lelang
2	02.03.01.01.03	Station Wagon	6	Toyota/KF 50	1994	MHF21K500001484274	5K9262713	DK 1870 F	A2460487-O	54.000.000,00	Lelang
3	02.02.01.04.001	Sepeda Motor	2	Honda/Grand	1995	MH1NFG00SSK264174	NFE-1265085	DK 2452 D	A3997043-O	5.200.000,00	Lelang
Jumlah										120.200.000,00	

BUPATI BADUNG

NYOMAN GIRI PRASTA





BUPATI BADUNG  
PROVINSI BALI

KEPUTUSAN BUPATI BADUNG  
NOMOR 443/054/HK/2024

TENTANG

PENGHAPUSAN BARANG MILIK DAERAH DARI DAFTAR INVENTARIS BARANG  
MILIK DAERAH KABUPATEN BADUNG PADA DINAS KEPENDUDUKAN DAN  
PENCATATAN SIPIL

BUPATI BADUNG,

- Menimbang :
- a. bahwa memperhatikan surat Kepala Dinas Kependudukan dan Pencatatan Sipil Kabupaten Badung Nomor 032/481/DISDUKCAPIL/2024 tanggal 26 Maret 2024 perihal Usulan Penghapusan Barang Milik Daerah;
  - b. bahwa memperhatikan Surat Bupati Badung Nomor 032/22392/SETDA/BPKAD tanggal 25 Nopember 2024 hal Persetujuan Pemusnahan;
  - c. bahwa memperhatikan Berita Acara Nomor 032/3034/BPKAD tanggal 25 Nopember 2024 tentang Pemusnahan Barang Milik Daerah pada Dinas Kependudukan dan Pencatatan Sipil;
  - d. bahwa berdasarkan pertimbangan sebagaimana dimaksud dalam huruf a, huruf b dan huruf c, perlu menetapkan Keputusan Bupati tentang Penghapusan Barang Milik Daerah dari Daftar Inventaris Barang Milik Daerah Kabupaten Badung pada Dinas Kependudukan dan Pencatatan Sipil;
- Mengingat :
1. Undang-Undang Nomor 23 Tahun 2014 tentang Pemerintahan Daerah (Lembaran Negara Republik Indonesia Tahun 2014 Nomor 244, Tambahan Lembaran Negara Republik Indonesia Nomor 5587) sebagaimana telah diubah beberapa kali, terakhir dengan Undang-Undang Nomor 6 Tahun 2023 tentang Penetapan Peraturan Pemerintah Pengganti Undang-Undang Nomor 2 Tahun 2022 tentang Cipta Kerja Menjadi Undang-Undang (Lembaran Negara Republik Indonesia Tahun 2023 Nomor 41, Tambahan Lembaran Negara Republik Indonesia Nomor 6856);
  2. Undang-Undang Nomor 72 Tahun 2024 tentang Kabupaten Badung di Provinsi Bali (Lembaran Negara Republik Indonesia Tahun 2024 Nomor 258, Tambahan Lembaran Negara Republik Indonesia Nomor 7009);

3. Peraturan Pemerintah Nomor 27 Tahun 2014 tentang Pengelolaan Barang Milik Negara/Daerah (Lembaran Negara Republik Indonesia Tahun 2014 Nomor 92, Tambahan Lembaran Negara Republik Indonesia Nomor 5533) sebagaimana telah diubah dengan Peraturan Pemerintah Nomor 28 Tahun 2020 tentang Perubahan Atas Peraturan Pemerintah Nomor 27 Tahun 2014 tentang Pengelolaan Barang Milik Negara/Daerah (Lembaran Negara Republik Indonesia Tahun 2020 Nomor 142, Tambahan Lembaran Negara Republik Indonesia Nomor 6523);
4. Peraturan Menteri Dalam Negeri Nomor 19 Tahun 2016 tentang Pedoman Pengelolaan Barang Milik Daerah sebagaimana telah diubah dengan Peraturan Menteri Dalam Negeri Nomor 7 Tahun 2024 tentang Perubahan Atas Peraturan Menteri Dalam Negeri Nomor 19 Tahun 2016 tentang Pedoman Pengelolaan Barang Milik Daerah;
5. Peraturan Daerah Kabupaten Badung Nomor 5 Tahun 2018 tentang Pengelolaan Barang Milik Daerah;
6. Peraturan Daerah Kabupaten Badung Nomor 8 Tahun 2023 tentang Anggaran Pendapatan dan Belanja Daerah Tahun Anggaran 2024 sebagaimana telah diubah dengan Peraturan Daerah Kabupaten Badung Nomor 3 Tahun 2024 tentang Perubahan Atas Peraturan Daerah Nomor 8 Tahun 2023 tentang Anggaran Pendapatan dan Belanja Daerah Tahun Anggaran 2024;
7. Peraturan Bupati Badung Nomor 69 Tahun 2014 tentang Pedoman Pembentukan Keputusan Kepala Daerah;

MEMUTUSKAN :

Menetapkan :

- KESATU : Menghapus Barang Milik Daerah dari Daftar Inventaris Barang Milik Daerah Kabupaten Badung pada Dinas Kependudukan dan Pencatatan Sipil sebagaimana tercantum dalam Lampiran yang merupakan bagian tidak terpisahkan dari Keputusan ini.
- KEDUA : Pelaksanaan penghapusan sebagaimana dimaksud dalam diktum KESATU dapat dilakukan dengan cara :
- a. untuk barang-barang yang masih mempunyai nilai ekonomis dilakukan dengan cara penjualan/pelelangan, disumbangkan atau dihibahkan;
  - b. untuk barang-barang yang tidak mempunyai nilai ekonomis dilakukan dengan cara pemusnahan yang dituangkan dalam Berita Acara Pemusnahan; dan
  - c. untuk barang-barang hilang karena kecurian, terbakar, susut, menguap, mencair, kadaluwarsa, mati dan sebagai akibat dari keadaan kahar (*force majeure*) dilakukan karena sebab lain.

- KETIGA : Segala biaya yang dikeluarkan sebagai akibat penetapan Keputusan ini dibebankan pada Perubahan Anggaran Pendapatan dan Belanja Daerah Kabupaten Badung Tahun Anggaran 2024.
- KEEMPAT : Keputusan ini mulai berlaku pada tanggal ditetapkan.

Ditetapkan di Mangupura  
pada tanggal 16 Desember 2024

BUPATI BADUNG,

  
I NYOMAN GIRI PRASTA

Keputusan ini disampaikan kepada :

1. Ketua DPRD Kabupaten Badung.
2. Kepala Perangkat Daerah terkait di Lingkungan Pemerintah Kabupaten Badung.
3. Yang Bersangkutan.

LAMPIRAN KEPUTUSAN BUPATI BADUNG

NOMOR : 443/054/HK/2024

TANGGAL : 16 DESEMBER 2024

TENTANG : PENGHAPUSAN BARANG MILIK DAERAH DARI DAFTAR INVENTARIS BARANG MILIK DAERAH KABUPATEN BADUNG PADA DINAS  
KEPENDUDUKAN DAN PENCATATAN SIPIL

DAFTAR PENGHAPUSAN BARANG MILIK DAERAH DARI DAFTAR INVENTARIS BARANG MILIK DAERAH KABUPATEN BADUNG PADA DINAS  
KEPENDUDUKAN DAN PENCATATAN SIPIL

NO	NAMA BARANG	KODE BARANG	REGISTER	TAHUN	JUMLAH BARANG	HARGA SATUAN (RP)	HARGA TOTAL (RP)	ASAL USUL	KETERANGAN
1	Rak - Rak Penyimpanan	1.3.02.04.01.04.004	1	1995	1	520.000,00	520.000,00	Pembelian	Pemusnahan
2	Rak - Rak Penyimpanan	1.3.02.04.01.04.004	2	2001	1	2.730.000,00	2.730.000,00	Pembelian	Pemusnahan
3	Mesin Ketik Manual Standard 14 - 16 inci	1.3.02.05.01.01.002	4	1989	1	2.200.000,00	2.200.000,00	Pembelian	Pemusnahan
4	Mesin Ketik Manual Standard 14 - 16 inci	1.3.02.05.01.01.002	6	1995	1	1.430.000,00	1.430.000,00	Pembelian	Pemusnahan
5	Lemari Kayu	1.3.02.05.01.01.002	4	1995	1	780.000,00	780.000,00	Pembelian	Pemusnahan
6	Lemari Kayu	1.3.02.05.01.01.002	5	1995	1	720.000,00	720.000,00	Pembelian	Pemusnahan
7	Lemari Kayu	1.3.02.05.01.04.002	6	1998	1	780.000,00	780.000,00	Pembelian	Pemusnahan
8	Lemari Kayu	1.3.02.05.01.04.002	000001 s/d 000002	1996	2	585.000,00	1.170.000,00	Pembelian	Pemusnahan
9	Rak Kayu	1.3.02.05.01.04.004	11	1997	1	653.333,00	653.333,00	Pembelian	Pemusnahan
10	Rak Kayu	1.3.02.05.01.04.004	12	1997	1	653.333,00	653.333,00	Pembelian	Pemusnahan
11	Rak Kayu	1.3.02.05.01.04.004	13	1997	1	653.334,00	653.334,00	Pembelian	Pemusnahan

12	Rak Kayu	1.3.02.05.01.04.004	1	1996	1	33.000,00	33.000,00	Pembelian	Pemusnahan
13	Rak Kayu	1.3.02.05.01.04.004	2	1997	1	200.000,00	200.000,00	Pembelian	Pemusnahan
14	Rak Kayu	1.3.02.05.01.04.004	000004 s/d 000005	1997	2	270.000,00	540.000,00	Pembelian	Pemusnahan
15	Rak Kayu	1.3.02.05.01.04.004	10	1994	1	240.000,00	240.000,00	Pembelian	Pemusnahan
16	Alat Kantor Lainnya (Papan Nama Struktur Organisasi)	1.3.02.05.01.05.088	2	2017	1	7.000.000,00	7.000.000,00	Pembelian	Pemusnahan
17	Alat Kantor Lainnya (Nama Ruangan/Jabatan)	1.3.02.05.01.05.088	000003 s/d 000027	2017	25	600.000,00	15.000.000,00	Pembelian	Pemusnahan
18	Meja Kctik	1.3.02.05.02.01.011	000002 s/d 000003	1997	2	650.000,00	1.300.000,00	Pembelian	Pemusnahan
19	Kursi Rapat	1.3.02.05.02.01.030	1	2000	1	1.680.000,00	1.680.000,00	Pembelian	Pemusnahan
20	Kursi Rapat	1.3.02.05.02.01.030	000002 s/d 000021	2011	20	396.000,00	7.920.000,00	Pembelian	Pemusnahan
21	Meja Panjang	1.3.02.05.02.01.017	3	1998	1	650.000,00	650.000,00	Pembelian	Pemusnahan
22	Kursi Tamu	1.3.02.05.02.01.031	5	1997	1	600.000,00	600.000,00	Pembelian	Pemusnahan
23	Kursi Tamu	1.3.02.05.02.01.031	6	1987	1	650.000,00	650.000,00	Pembelian	Pemusnahan
24	Kursi Tamu	1.3.02.05.02.01.031	1	1994	1	600.000,00	600.000,00	Pembelian	Pemusnahan
25	Kursi Tamu	1.3.02.05.02.01.031	3	2002	1	700.000,00	700.000,00	Pembelian	Pemusnahan
26	Kursi Tamu	1.3.02.05.02.01.031	7	2002	1	650.000,00	650.000,00	Pembelian	Pemusnahan
27	Kursi Tamu	1.3.02.05.02.01.031	43	2011	1	6.325.000,00	6.325.000,00	Pembelian	Pemusnahan

28	Kursi Tamu	1.3.02.05.02.01.031	44		2002	1	700.000,00	700.000,00	Pembelian	Pemusnahan
29	Kursi Putar	1.3.02.05.02.01.032	4		2003	1	630.000,00	630.000,00	Pembelian	Pemusnahan
30	Kursi Putar	1.3.02.05.02.01.032	000013 s/d 000016		2011	4	728.750,00	2.915.000,00	Pembelian	Pemusnahan
31	Kursi Putar	1.3.02.05.02.01.032	000017 s/d 000018		2011	2	577.500,00	1.155.000,00	Pembelian	Pemusnahan
32	Kursi Lipat	1.3.02.05.02.01.036	5		1994	1	750.000,00	750.000,00	Pembelian	Pemusnahan
33	Kursi Lipat	1.3.02.05.02.01.036	2		1999	1	135.666,00	135.666,00	Pembelian	Pemusnahan
34	Kursi Lipat	1.3.02.05.02.01.036	3		1999	1	135.667,00	135.667,00	Pembelian	Pemusnahan
35	Kursi Lipat	1.3.02.05.02.01.036	4		1999	1	135.667,00	135.667,00	Pembelian	Pemusnahan
36	Kursi Lipat	1.3.02.05.02.01.036	000007 s/d 000008		1999	2	406.500,00	813.000,00	Pembelian	Pemusnahan
37	Kursi Lipat	1.3.02.05.02.01.036	9		1994	1	100.000,00	100.000,00	Pembelian	Pemusnahan
38	Meja Komputer	1.3.02.05.02.01.039	1		2003	1	420.000,00	420.000,00	Pembelian	Pemusnahan
39	Meja Komputer	1.3.02.05.02.01.039	2		1996	1	195.000,00	195.000,00	Pembelian	Pemusnahan
40	Meja Komputer	1.3.02.05.02.01.039	5		2002	1	420.000,00	420.000,00	Pembelian	Pemusnahan
41	Meja Komputer	1.3.02.05.02.01.039	6		1997	1	195.000,00	195.000,00	Pembelian	Pemusnahan
42	Meja Komputer	1.3.02.05.02.01.039	7		1996	1	195.000,00	195.000,00	Pembelian	Pemusnahan
43	Meja Komputer	1.3.02.05.02.01.039	10		1997	1	180.000,00	180.000,00	Pembelian	Pemusnahan
44	Meja Komputer	1.3.02.05.02.01.039	11		1996	1	390.000,00	390.000,00	Pembelian	Pemusnahan

45	Meja Komputer	1.3.02.05.02.01.039	12		1997	1	120.000,00	120.000,00	Pembelian	Pemusnahan
46	Meja Komputer	1.3.02.05.02.01.039	13		2011	1	825.000,00	825.000,00	Pembelian	Pemusnahan
47	Meja Komputer	1.3.02.05.02.01.039	14		2011	1	825.000,00	825.000,00	Pembelian	Pemusnahan
48	Sofa	1.3.02.05.02.01.048	1		2014	1	6.902.500,00	6.902.500,00	Pembelian	Pemusnahan
49	Meubeleur Lainnya (Kursi Pimpinan Sidang dan Saksil)	1.3.02.05.02.01.050	4		2011	1	550.000,00	550.000,00	Pembelian	Pemusnahan
50	Meubeleur Lainnya(Kursi Pimpinan sidang dan Saksil)	1.3.02.05.02.01.050	5		2011	1	550.000,00	550.000,00	Pembelian	Pemusnahan
51	Jam Mekanis	1.3.02.05.02.02.001	1		2011	1	500.000,00	500.000,00	Pembelian	Pemusnahan
52	Jam Mekanis	1.3.02.05.02.02.001	2		2011	1	500.000,00	500.000,00	Pembelian	Pemusnahan
53	Jam Mekanis	1.3.02.05.02.02.001	000003 s/d 000004		2011	2	500.000,00	1.000.000,00	Pembelian	Pemusnahan
54	Lambang Garuda Pancasila	1.3.02.05.02.06.028	1		2011	1	55.000,00	55.000,00	Pembelian	Pemusnahan
55	Gambar Presiden/ Wakil Presiden	1.3.02.05.02.06.029	1		2011	1	110.000,00	110.000,00	Pembelian	Pemusnahan
56	Alat Rumah Tangga Lain - lain (Korden)	1.3.02.05.02.06.077	4		2012	1	36.230.000,00	36.230.000,00	Pembelian	Pemusnahan
57	Alat Rumah Tangga Lain - lain (Mainan Kuda)	1.3.02.05.02.06.077	000081 s/d 000082		2018	2	324.000,00	648.000,00	Pembelian	Pemusnahan
58	Kursi Kerja Pejabat Eselon II	1.3.02.05.03.03.004	1		2011	1	3.025.000,00	3.025.000,00	Pembelian	Pemusnahan
59	Kursi Kerja Pejabat Eselon III	1.3.02.05.03.03.005	000001 s/d 000004		2011	4	2.035.000,00	8.140.000,00	Pembelian	Pemusnahan
60	Kursi Kerja Pegawai Non Struktural	1.3.02.05.03.03.008	000001 s/d 000015		2011	15	346.500,00	5.197.500,00	Pembelian	Pemusnahan

61	Kursi Rapat Ruang Rapat Staf	1.3.02.05.03.04.007	1	2012	1	577.500,00	577.500,00	Pembelian	Pemeliharaan	
62	Kursi Rapat Ruang Rapat Staf	1.3.02.05.03.04.007	000002 s/d 000041	2012	40	577.500,00	23.100.000,00	Pembelian	Pemeliharaan	
JUMLAH							154.698.500,00			

  
BUPATI BANDUNG,

  
NYOMAN GIRI PRASTA





BUPATI BADUNG  
PROVINSI BALI

KEPUTUSAN BUPATI BADUNG  
NOMOR 422/054/HK/2024

TENTANG

PENGHAPUSAN BARANG MILIK DAERAH DARI DAFTAR INVENTARIS  
BARANG MILIK DAERAH KABUPATEN BADUNG PADA DINAS  
KEPENDUDUKAN DAN PENCATATAN SIPIL

BUPATI BADUNG,

- Menimbang :
- a. bahwa memperhatikan Surat Kepala Dinas Kependudukan dan Pencatatan Sipil Kabupaten Badung Nomor 032/2946/Disdukcapil tanggal 28 Juli 2020 perihal Permohonan Pemindahtanganan Barang Milik Daerah (Kendaraan Bermotor);
  - b. bahwa memperhatikan Keputusan Bupati Badung Nomor 218/054/HK/2024 tanggal 7 Agustus 2024 tentang Penjualan Barang Milik Daerah Berupa Kendaraan Bermotor dengan Penjualan Langsung;
  - c. bahwa berdasarkan pertimbangan sebagaimana dimaksud dalam huruf a dan huruf b, perlu menetapkan Keputusan Bupati tentang Penghapusan Barang Milik Daerah dari Daftar Inventaris Barang Milik Daerah Kabupaten Badung pada Dinas Kependudukan dan Pencatatan Sipil;
- Mengingat :
1. Undang-Undang Nomor 69 Tahun 1958 tentang Pembentukan Daerah-daerah Tingkat II Dalam Wilayah Daerah-daerah Tingkat I Bali, Nusa Tenggara Barat dan Nusa Tenggara Timur (Lembaran Negara Republik Indonesia Tahun 1958 Nomor 122, Tambahan Lembaran Negara Republik Indonesia Nomor 1655);
  2. Undang-Undang Nomor 23 Tahun 2014 tentang Pemerintahan Daerah (Lembaran Negara Republik Indonesia Tahun 2014 Nomor 244, Tambahan Lembaran Negara Republik Indonesia Nomor 5587) sebagaimana telah diubah beberapa kali, terakhir dengan Undang-Undang Nomor 6 Tahun 2023 tentang Penetapan Peraturan Pemerintah Pengganti Undang-Undang Nomor 2 Tahun 2022 tentang Cipta Kerja Menjadi Undang-Undang (Lembaran Negara Republik Indonesia Tahun 2023 Nomor 41, Tambahan Lembaran Negara Republik Indonesia Nomor 6856);

3. Peraturan Pemerintah Nomor 27 Tahun 2014 tentang Pengelolaan Barang Milik Negara/Daerah (Lembaran Negara Republik Indonesia Tahun 2014 Nomor 92, Tambahan Lembaran Negara Republik Indonesia Nomor 5533) sebagaimana telah diubah dengan Peraturan Pemerintah Nomor 28 Tahun 2020 tentang Perubahan Atas Peraturan Pemerintah Nomor 27 Tahun 2014 tentang Pengelolaan Barang Milik Negara/Daerah (Lembaran Negara Republik Indonesia Tahun 2020 Nomor 142, Tambahan Lembaran Negara Republik Indonesia Nomor 6523);
4. Peraturan Menteri Dalam Negeri Nomor 19 Tahun 2016 tentang Pedoman Pengelolaan Barang Milik Daerah sebagaimana telah diubah dengan Peraturan Menteri Dalam Negeri Nomor 7 Tahun 2024 tentang Perubahan Atas Peraturan Menteri Dalam Negeri Nomor 19 Tahun 2016 tentang Pedoman Pengelolaan Barang Milik Daerah;
5. Peraturan Daerah Kabupaten Badung Nomor 5 Tahun 2018 tentang Pengelolaan Barang Milik Daerah;
6. Peraturan Daerah Kabupaten Badung Nomor 8 Tahun 2023 tentang Anggaran Pendapatan dan Belanja Daerah Tahun Anggaran 2024;
7. Peraturan Bupati Badung Nomor 69 Tahun 2014 tentang Pedoman Pembentukan Keputusan Kepala Daerah;

MEMUTUSKAN :

Menetapkan :

- KESATU : Menghapus Barang Milik Daerah dari Daftar Inventaris Barang Milik Daerah Kabupaten Badung pada Dinas Kependudukan dan Pencatatan Sipil sebagaimana tercantum dalam Lampiran yang merupakan bagian tidak terpisahkan dari Keputusan ini.
- KEDUA : Pelaksanaan penghapusan sebagaimana dimaksud dalam diktum KESATU dapat dilakukan dengan cara :
- a. untuk barang-barang yang masih mempunyai nilai ekonomis dilakukan dengan cara penjualan/pelelangan, disumbangkan atau dihibahkan;
  - b. untuk barang-barang yang tidak mempunyai nilai ekonomis dilakukan dengan cara pemusnahan yang dituangkan dalam Berita Acara Pemusnahan; dan
  - c. untuk barang-barang hilang karena kecurian, terbakar, susut, menguap, mencair, kadaluwarsa, mati dan sebagai akibat dari keadaan kahar (*force majeure*) dilakukan karena sebab lain.

KETIGA : Segala biaya yang dikeluarkan sebagai akibat penetapan Keputusan ini dibebankan pada Anggaran Pendapatan dan Belanja Daerah Kabupaten Badung Tahun Anggaran 2024.

KEEMPAT : Keputusan ini mulai berlaku pada tanggal ditetapkan.

Ditetapkan di Mangupura  
pada tanggal 10 Oktober 2024

Pit. BUPATI BADUNG,

  
I KETUT SUIASA

Keputusan ini disampaikan kepada :

1. Ketua DPRD Kabupaten Badung.
2. Kepala Perangkat Daerah terkait di Lingkungan Pemerintah Kabupaten Badung.
3. Yang Bersangkutan.

LAMPIRAN KEPUTUSAN BUPATI BADUNG

NOMOR : 422/054/HK/2024

TANGGAL : 10 OKTOBER 2024

TENTANG : PENGHAPUSAN BARANG MILIK DAERAH DARI DAFTAR INVENTARIS BARANG MILIK DAERAH KABUPATEN BADUNG PADA DINAS KEPENDUDUKAN DAN PENCATATAN SIPIL

DAFTAR PENGHAPUSAN BARANG MILIK DAERAH DARI DAFTAR INVENTARIS BARANG MILIK DAERAH KABUPATEN BADUNG PADA DINAS KEPENDUDUKAN DAN PENCATATAN SIPIL

NO	KODE BARANG	JENIS BARANG/ NAMA BARANG	NOMOR REGISTER	MERK/ TYPE	TAHUN PEMBELIAN	NOMOR			POLISI	BPKB	NILAI PEROLEHAN (Rp)	KETERANGAN
						RANGKA	MESIN					
1	02.03.01.05.001	Sepeda Motor	0005	Honda / Grand	1996	MH1NF00TTK236903	MFGE1237583		DK 2599 D	A4882771 O	5.200.000,00	Penjualan
2	02.03.01.05.001	Sepeda Motor	0006	Honda / Grand	1997	NFG00VVK668751	NFGE1670488		DK 2698 D	A7439191-O	5.500.000,00	Penjualan
JUMLAH											10.700.000,00	

L. BUPATI BADUNG,

*[Signature]*  
I KETUT SOJASA



**PEMERINTAH KABUPATEN BADUNG**  
**DINAS KEPENDUDUKAN DAN PENCATATAN SIPIL**  
**PUSAT PEMERINTAHAN MANUPRAJA MANDALA**  
**JALAN RAYA SEMPIDI MENGWI - BADUNG TELP. (0361) 8947979**

**BERITA ACARA INVENTARISASI FISIK PERSEDIAAN (STOCK OPNAME )**  
**Nomor : 032/1482/DISDUKCAPIL**

· Pada Hari ini Selasa Tanggal Tiga Puluh Satu Bulan Desember Tahun Dua Ribu Dua Puluh Empat, yang bertanda tangan dibawah ini :

1. Nama : Ni Putu Wahyu Lestari,SH  
NIP : 19760103 200701 2 027  
Pangkat/Gol : Penata Muda Tingkat I / ( III/b )  
Jabatan : Pengurus Barang Pengguna
  
2. Nama : Ni Komang Suci Arini, SE  
NIP : 19800523 200901 2 003  
Pangkat/Gol : Penata Muda ( III/a)  
Jabatan : Pembantu Pengurus Barang Pengguna

Telah melakukan pemeriksaan fisik berupa barang persediaan pada unit Dinas Kependudukan dan Pencatatan Sipil Kabupaten Badung sebagai berikut dengan:

No.	Kode Barang	Nama Barang	Jumlah	Nilai (Rp)	Ket.
(15)	(16)	(17)	(18)	(19)	(20)
	1 1 7	PERSEDIAAN		Rp 8.750.000,00	
	1 1 7 01 01 03 04	Alat Tulis Kantor		Rp 8.100.000,00	
	1 1 7 01 01 03 04	Benda Pos		Rp 650.000,00	
Jumlah				Rp 8.750.000,00	

Pembantu Pengurus Barang

Pengguna

Ni Komang Suci Arini, SE

NIP. 19800523 200901 2 003

Pengurus Barang Pengguna

Ni Putu Wahyu Lestari,SH

NIP. 19760103 200701 2 027



Mengetahui

Pengguna Anggaran

Drs. Anak Agung Ngurah Arimbawa

NIP. 19651116 198703 1 006

Lampiran :  
BA Inventarisasi Fisik Persediaan (stock opname )

Tanggal : 31 Desember 2024  
Nomor : 032/1482/DISDUKCAPIL

Kode Barang : 1.1.7  
Nama Barang : PERSEDIAAN

No.	NUSP	Spesifikasi Nama Barang	Jumlah	Satuan	Harga Satuan (Rp)*	Nilai Total (Rp)
1	2	3	4	5	6	7
	1 1 7	PERSEDIAAN				
	1 1 7 01 03 01	Alat Tulis Kantor				
	1 1 7 01 03 01 01	KertasHVS Kwarto A4 70 Gram	150	rim	Rp 54.000,00	Rp 8.100.000,00
	1 1 7 01 01 03 04	Benda Pos	65	Buah	Rp 10.000,00	Rp 650.000,00
JUMLAH						Rp 8.750.000,00

Pembantu Pengurus Barang

Pengguna

  
Ni Komang Suci Arni, SE

NIP. 19800523 200901 2 003

Pengurus Barang Pengguna




Ni Putu Wahyu Lestari, SH

NIP. 19760103 200701 2 027

Mengetahui

Pengguna Anggaran

  
Drs. Anak Agung Ngurah Arimbawa

NIP. 19651116 198703 1 006





PEMERINTAH KABUPATEN BADUNG  
DINAS KEPENDUDUKAN DAN PENCATATAN SIPIL  
REKAPITULASI BERITA ACARA HIBAH BLANGKO KTP - EL  
TAHUN ANGGARAN : 2024

NO	NO BAST	TANGGAL	JUMLAH	HARGA	TOTAL	KET
1	B.28.471.13/114/IV/DPMD DUKCAPIL	3 JANUARI 2024	4,000 KEPING	Rp 10,182	Rp 40,728,000	PROVINSI
2	B.28.471.13/767/IV/DPMD DUKCAPIL	29 JANUARI 2024	6,000 KEPING	Rp 10,182	Rp 61,092,000	PROVINSI
3	B.12.400.12/2899/IV/DPMD DUKCAPIL	22 APRIL 2024	8,000 KEPING	Rp 10,182	Rp 81,456,000	PROVINSI
4	B.400.12/3800/IV/DPMD DUKCAPIL	22 MEI 2024	10,000 KEPING	Rp 10,182	Rp 101,820,000	PROVINSI
5	B.400.12/4961/IV/DPMD DUKCAPIL	9 Juli 2024	2,000 KEPING	Rp 10,182	Rp 20,364,000	PROVINSI
6	B.400.12/6192/IV/DPMD DUKCAPIL	27 AGUSTUS 2024	6,000 KEPING	Rp 10,182	Rp 61,092,000	PROVINSI
7	B.400.12/7730/IV/DPMD DUKCAPIL	5 NOVEMBER 2024	10,000 KEPING	Rp 10,182	Rp 101,820,000	PROVINSI
8	400.8.1.2/4082/SES	13 DESEMBER 2024	2,000 KEPING	Rp 10,182	Rp 20,364,000	PUSAT
			<b>48,000 KEPING</b>		<b>488,736,000</b>	

Mangupura, 31 Desember 2024  
Kepala Dinas Kependudukan dan  
Pencatatan Sipil Kabupaten Badung



Drs. Anak Agung Ngurah Arimbawa  
Pembina Utama Muda  
NIP. 19651116 198703 1 006

LAPORAN PERTANGGUNGJAWABAN BENDAHARA PENGELUARAN  
(SPJ Fungsional)  
Bulan : Desember

Kode Rekening	Uraian	SPJ - LS Gaji			SPJ - LS Barang & Jasa			SPJ - UP/GU/GU			Jumlah SPJ (LS + UP/GU/GU) s.d Bulan Ini	Sisa Pagu Anggaran
		s.d. Bulan Lalu	Bulan Ini	s.d. Bulan Ini	s.d. Bulan Lalu	Bulan Ini	s.d. Bulan Ini	Bulan Ini	11	12 = (10+11)		
1	2	3	4	5	6 = (4+5)	7	8	9 = (7+8)	10	11	12 = (10+11)	14 = (3-13)
5	BELANJA DAERAH	Rp21.259.957.586,00	Rp9.304.414.115,00	Rp1.189.522.106,00	Rp10.493.936.221,00	Rp4.914.087.898,00	Rp643.646.191,00	Rp5.557.744.089,00	Rp1.069.526.158,00	Rp117.522.179,00	Rp1.187.048.337,00	Rp4.021.228.641,00
5.1	BELANJA OPERASI	Rp21.249.148.408,00	Rp9.304.414.115,00	Rp1.189.522.106,00	Rp10.493.936.221,00	Rp4.905.482.898,00	Rp643.646.191,00	Rp5.548.129.089,00	Rp1.069.526.158,00	Rp117.522.179,00	Rp1.187.048.337,00	Rp4.019.034.761,00
5.1.01	Belanja Pegawai	Rp13.774.623.126,00	Rp0,00	Rp0,00	Rp10.493.936.221,00	Rp0,00	Rp0,00	Rp0,00	Rp0,00	Rp0,00	Rp0,00	Rp3.280.688.905,00
5.1.02	Belanja Barang dan Jasa	Rp7.474.525.282,00	Rp0,00	Rp0,00	Rp0,00	Rp4.905.482.898,00	Rp643.646.191,00	Rp5.548.129.089,00	Rp1.069.526.158,00	Rp117.522.179,00	Rp1.187.048.337,00	Rp738.347.856,00
5.2	BELANJA MODAL	Rp10.809.180,00	Rp0,00	Rp0,00	Rp0,00	Rp8.615.000,00	Rp0,00	Rp8.615.000,00	Rp0,00	Rp0,00	Rp0,00	Rp2.194.180,00
5.2.02	Belanja Modal Peralatan dan Mesin	Rp10.809.180,00	Rp0,00	Rp0,00	Rp0,00	Rp8.615.000,00	Rp0,00	Rp8.615.000,00	Rp0,00	Rp0,00	Rp0,00	Rp2.194.180,00
Dinas Kependudukan dan Pencatatan Sipil												
2.12.01	PROGRAM PENUNJANG URUSAN PEMERINTAHAN DAERAH KABUPATEN/KOTA	Rp21.259.957.586,00	Rp9.304.414.115,00	Rp1.189.522.106,00	Rp10.493.936.221,00	Rp4.914.087.898,00	Rp643.646.191,00	Rp5.557.744.089,00	Rp1.069.526.158,00	Rp117.522.179,00	Rp1.187.048.337,00	Rp4.021.228.641,00
2.12.01.2.01	Perencanaan, Penganggaran, dan Evaluasi Kinerja Perangkat Daerah	Rp6.655.295,00	Rp0,00	Rp0,00	Rp0,00	Rp0,00	Rp0,00	Rp0,00	Rp0,00	Rp0,00	Rp0,00	Rp2.255.095,00
2.12.01.2.01.0001	Penyusunan Dokumen Perencanaan Perangkat Daerah	Rp5.359.857,00	Rp0,00	Rp0,00	Rp0,00	Rp0,00	Rp0,00	Rp0,00	Rp0,00	Rp0,00	Rp0,00	Rp1.445.657,00
5.1	BELANJA OPERASI	Rp5.359.857,00	Rp0,00	Rp0,00	Rp0,00	Rp0,00	Rp0,00	Rp0,00	Rp0,00	Rp0,00	Rp0,00	Rp1.445.657,00
5.1.02	Belanja Barang dan Jasa	Rp5.359.857,00	Rp0,00	Rp0,00	Rp0,00	Rp0,00	Rp0,00	Rp0,00	Rp0,00	Rp0,00	Rp0,00	Rp1.445.657,00
5.1.02.01	Belanja Barang	Rp5.359.857,00	Rp0,00	Rp0,00	Rp0,00	Rp0,00	Rp0,00	Rp0,00	Rp0,00	Rp0,00	Rp0,00	Rp1.445.657,00
5.1.02.01.01	Belanja Barang Pakai Habis	Rp5.359.857,00	Rp0,00	Rp0,00	Rp0,00	Rp0,00	Rp0,00	Rp0,00	Rp0,00	Rp0,00	Rp0,00	Rp1.445.657,00
5.1.02.01.01.0024	Belanja Alat/Bahan untuk Kegiatan Kantor-Alat Tulis Kantor	Rp392.940,00	Rp0,00	Rp0,00	Rp0,00	Rp0,00	Rp0,00	Rp0,00	Rp0,00	Rp0,00	Rp0,00	Rp1.445.657,00
5.1.02.01.01.0025	Belanja Alat/Bahan untuk Kegiatan Kantor-Kertas dan Cover	Rp198.487,00	Rp0,00	Rp0,00	Rp0,00	Rp0,00	Rp0,00	Rp0,00	Rp0,00	Rp0,00	Rp0,00	Rp1.445.657,00
5.1.02.01.01.0026	Belanja Alat/Bahan untuk Kegiatan Kantor-Bahan Cetak	Rp3.702.738,00	Rp0,00	Rp0,00	Rp0,00	Rp0,00	Rp0,00	Rp0,00	Rp0,00	Rp0,00	Rp0,00	Rp1.445.657,00
5.1.02.01.01.0029	Belanja Alat/Bahan untuk Kegiatan Kantor-Bahan Komputer	Rp1.064.712,00	Rp0,00	Rp0,00	Rp0,00	Rp0,00	Rp0,00	Rp0,00	Rp0,00	Rp0,00	Rp0,00	Rp1.445.657,00
2.12.01.2.01.0007	Evaluasi Kinerja Perangkat Daerah	Rp3.225.438,00	Rp0,00	Rp0,00	Rp0,00	Rp0,00	Rp0,00	Rp0,00	Rp0,00	Rp0,00	Rp0,00	Rp809.438,00
5.1	BELANJA OPERASI	Rp3.225.438,00	Rp0,00	Rp0,00	Rp0,00	Rp0,00	Rp0,00	Rp0,00	Rp0,00	Rp0,00	Rp0,00	Rp809.438,00
5.1.02	Belanja Barang dan Jasa	Rp3.225.438,00	Rp0,00	Rp0,00	Rp0,00	Rp0,00	Rp0,00	Rp0,00	Rp0,00	Rp0,00	Rp0,00	Rp809.438,00
5.1.02.01	Belanja Barang	Rp3.225.438,00	Rp0,00	Rp0,00	Rp0,00	Rp0,00	Rp0,00	Rp0,00	Rp0,00	Rp0,00	Rp0,00	Rp809.438,00
5.1.02.01.01	Belanja Barang Pakai Habis	Rp3.225.438,00	Rp0,00	Rp0,00	Rp0,00	Rp0,00	Rp0,00	Rp0,00	Rp0,00	Rp0,00	Rp0,00	Rp809.438,00
5.1.02.01.01.0024	Belanja Alat/Bahan untuk Kegiatan Kantor-Alat Tulis Kantor	Rp412.476,00	Rp0,00	Rp0,00	Rp0,00	Rp0,00	Rp0,00	Rp0,00	Rp0,00	Rp0,00	Rp0,00	Rp1.445.657,00
5.1.02.01.01.0025	Belanja Alat/Bahan untuk Kegiatan Kantor-Kertas dan Cover	Rp398.934,00	Rp0,00	Rp0,00	Rp0,00	Rp0,00	Rp0,00	Rp0,00	Rp0,00	Rp0,00	Rp0,00	Rp1.445.657,00
5.1.02.01.01.0026	Belanja Alat/Bahan untuk Kegiatan Kantor-Bahan Cetak	Rp1.462.405,00	Rp0,00	Rp0,00	Rp0,00	Rp0,00	Rp0,00	Rp0,00	Rp0,00	Rp0,00	Rp0,00	Rp1.445.657,00
5.1.02.01.01.0029	Belanja Alat/Bahan untuk Kegiatan Kantor-Bahan Komputer	Rp931.623,00	Rp0,00	Rp0,00	Rp0,00	Rp0,00	Rp0,00	Rp0,00	Rp0,00	Rp0,00	Rp0,00	Rp809.438,00
2.12.01.2.02	Administrasi Keuangan Perangkat Daerah	Rp13.774.623.126,00	Rp9.304.414.115,00	Rp1.189.522.106,00	Rp10.493.936.221,00	Rp4.914.087.898,00	Rp643.646.191,00	Rp5.557.744.089,00	Rp1.069.526.158,00	Rp117.522.179,00	Rp1.187.048.337,00	Rp3.626.114.259,00
2.12.01.2.02.0001	Penyelesaian Gaji dan Tunjangan ASN	Rp13.774.623.126,00	Rp9.304.414.115,00	Rp1.189.522.106,00	Rp10.493.936.221,00	Rp4.914.087.898,00	Rp643.646.191,00	Rp5.557.744.089,00	Rp1.069.526.158,00	Rp117.522.179,00	Rp1.187.048.337,00	Rp3.626.114.259,00
5.1	BELANJA OPERASI	Rp13.774.623.126,00	Rp9.304.414.115,00	Rp1.189.522.106,00	Rp10.493.936.221,00	Rp4.914.087.898,00	Rp643.646.191,00	Rp5.557.744.089,00	Rp1.069.526.158,00	Rp117.522.179,00	Rp1.187.048.337,00	Rp3.626.114.259,00
5.1.01	Belanja Pegawai	Rp13.774.623.126,00	Rp9.304.414.115,00	Rp1.189.522.106,00	Rp10.493.936.221,00	Rp4.914.087.898,00	Rp643.646.191,00	Rp5.557.744.089,00	Rp1.069.526.158,00	Rp117.522.179,00	Rp1.187.048.337,00	Rp3.626.114.259,00
5.1.01.01	Belanja Gaji dan Tunjangan ASN	Rp4.878.197.351,00	Rp3.352.930.286,00	Rp2.655.939.701,00	Rp3.618.769.967,00	Rp3.618.769.967,00	Rp0,00	Rp3.618.769.967,00	Rp0,00	Rp0,00	Rp0,00	Rp1.258.427.384,00
5.1.01.01.01	Belanja Gaji Pokok ASN	Rp2.853.520.406,00	Rp2.327.867.212,00	Rp1.67.166.288,00	Rp2.484.733.510,00	Rp2.484.733.510,00	Rp0,00	Rp2.484.733.510,00	Rp0,00	Rp0,00	Rp0,00	Rp358.786.896,00
5.1.01.01.01.0001	Belanja Gaji Pokok PNS	Rp2.853.520.406,00	Rp2.327.867.212,00	Rp1.67.166.288,00	Rp2.484.733.510,00	Rp2.484.733.510,00	Rp0,00	Rp2.484.733.510,00	Rp0,00	Rp0,00	Rp0,00	Rp358.786.896,00
5.1.01.01.02	Belanja Tunjangan Keluarga ASN	Rp605.635.476,00	Rp183.833.992,00	Rp183.833.992,00	Rp196.304.234,00	Rp196.304.234,00	Rp0,00	Rp196.304.234,00	Rp0,00	Rp0,00	Rp0,00	Rp309.331.242,00
5.1.01.01.02.0001	Belanja Tunjangan Keluarga PNS	Rp505.635.476,00	Rp183.833.992,00	Rp183.833.992,00	Rp196.304.234,00	Rp196.304.234,00	Rp0,00	Rp196.304.234,00	Rp0,00	Rp0,00	Rp0,00	Rp309.331.242,00
5.1.01.01.03	Belanja Tunjangan Jabatan ASN	Rp108.844.750,00	Rp68.525.000,00	Rp6.325.000,00	Rp94.850.000,00	Rp94.850.000,00	Rp0,00	Rp94.850.000,00	Rp0,00	Rp0,00	Rp0,00	Rp13.994.790,00
5.1.01.01.03.0001	Belanja Tunjangan Jabatan PNS	Rp108.844.750,00	Rp68.525.000,00	Rp6.325.000,00	Rp94.850.000,00	Rp94.850.000,00	Rp0,00	Rp94.850.000,00	Rp0,00	Rp0,00	Rp0,00	Rp13.994.790,00





Kode Rekening	Uraian	SPJ - LS Gaji			SPJ - LS Barang & Jasa			SPJ - UPG/UTU			Jumlah SPJ (LS + UPG/UTU) s.d Bulan Ini	Sisa Pagu Anggaran
		s.d. Bulan Lalu	Bulan Ini	s.d. Bulan Ini	s.d. Bulan Lalu	Bulan Ini	s.d. Bulan Ini	s.d. Bulan Lalu	Bulan Ini	s.d. Bulan Ini		
5.1.02.01.01	Belanja Barang Pakai Habis	Rp0.00	Rp0.00	Rp0.00	Rp0.00	Rp0.00	Rp28.434.300.00	Rp2.113.000.00	Rp30.547.300.00	Rp30.547.300.00	Rp6.851.819.00	
5.1.02.01.01.0026	Belanja Alat/Bahan untuk Kegiatan Kantor-Bahan Cetak	Rp0.00	Rp0.00	Rp0.00	Rp0.00	Rp0.00	Rp1.380.000.00	Rp0.00	Rp1.380.000.00	Rp1.380.000.00	Rp1.708.908.00	
5.1.02.01.01.0036	Belanja Alat/Bahan untuk Kegiatan Kantor-Alat/Bahan untuk Kegiatan Kantor Lainnya	Rp0.00	Rp0.00	Rp0.00	Rp0.00	Rp0.00	Rp27.054.300.00	Rp2.113.000.00	Rp29.167.300.00	Rp29.167.300.00	Rp5.142.911.00	
5.1.02.02	Belanja Jasa	Rp0.00	Rp0.00	Rp0.00	Rp0.00	Rp0.00	Rp48.000.000.00	Rp0.00	Rp48.000.000.00	Rp48.000.000.00	Rp5.280.000.00	
5.1.02.02.04	Belanja Sewa Peralatan dan Mesin	Rp0.00	Rp0.00	Rp0.00	Rp0.00	Rp0.00	Rp48.000.000.00	Rp0.00	Rp48.000.000.00	Rp48.000.000.00	Rp5.280.000.00	
5.1.02.02.04.0036	Belanja Sewa Kendaraan Bermotor Penumpang	Rp0.00	Rp0.00	Rp0.00	Rp0.00	Rp0.00	Rp48.000.000.00	Rp0.00	Rp48.000.000.00	Rp48.000.000.00	Rp5.280.000.00	
5.1.02.04	Belanja Perjalanan Dinas	Rp0.00	Rp0.00	Rp0.00	Rp0.00	Rp0.00	Rp31.200.000.00	Rp0.00	Rp31.200.000.00	Rp31.200.000.00	Rp13.821.600.00	
5.1.02.04.01	Belanja Perjalanan Dinas Dalam Negeri	Rp0.00	Rp0.00	Rp0.00	Rp0.00	Rp0.00	Rp31.200.000.00	Rp0.00	Rp31.200.000.00	Rp31.200.000.00	Rp13.821.600.00	
5.1.02.04.01.0001	Belanja Perjalanan Dinas Biasa	Rp0.00	Rp0.00	Rp0.00	Rp0.00	Rp0.00	Rp31.200.000.00	Rp0.00	Rp31.200.000.00	Rp31.200.000.00	Rp13.821.600.00	
2.12.01.2.06.0005	Penyediaan Barang Cetak dan Penggantian	Rp0.00	Rp0.00	Rp0.00	Rp144.073.116.00	Rp144.073.116.00	Rp116.109.800.00	Rp3.840.000.00	Rp119.949.800.00	Rp119.949.800.00	Rp24.123.316.00	
5.1	BELANJA OPERASI	Rp0.00	Rp0.00	Rp0.00	Rp144.073.116.00	Rp144.073.116.00	Rp116.109.800.00	Rp3.840.000.00	Rp119.949.800.00	Rp119.949.800.00	Rp24.123.316.00	
5.1.02.01	Belanja Barang dan Jasa	Rp0.00	Rp0.00	Rp0.00	Rp0.00	Rp0.00	Rp116.109.800.00	Rp0.00	Rp116.109.800.00	Rp116.109.800.00	Rp24.123.316.00	
5.1.02.01.01	Belanja Barang	Rp0.00	Rp0.00	Rp0.00	Rp0.00	Rp0.00	Rp116.109.800.00	Rp0.00	Rp116.109.800.00	Rp116.109.800.00	Rp24.123.316.00	
5.1.02.01.01.0024	Belanja Alas/Bahan untuk Kegiatan Kantor-Alat Tulis Kantor	Rp0.00	Rp0.00	Rp0.00	Rp138.810.716.00	Rp138.810.716.00	Rp116.109.800.00	Rp0.00	Rp135.000.00	Rp135.000.00	Rp4.800.00	
5.1.02.01.01.0026	Belanja Alas/Bahan untuk Kegiatan Kantor-Bahan Cetak	Rp4.282.400.00	Rp0.00	Rp0.00	Rp0.00	Rp0.00	Rp0.00	Rp0.00	Rp4.282.400.00	Rp4.282.400.00	Rp4.800.00	
2.12.01.2.06.0006	Penyediaan Bahan Bacaan dan Pustakan Penunjang-undangan	Rp47.932.020.00	Rp0.00	Rp0.00	Rp0.00	Rp0.00	Rp43.889.535.00	Rp3.977.685.00	Rp47.867.220.00	Rp47.867.220.00	Rp4.800.00	
5.1	BELANJA OPERASI	Rp47.932.020.00	Rp0.00	Rp0.00	Rp0.00	Rp0.00	Rp43.889.535.00	Rp3.977.685.00	Rp47.867.220.00	Rp47.867.220.00	Rp4.800.00	
5.1.02	Belanja Barang dan Jasa	Rp0.00	Rp0.00	Rp0.00	Rp0.00	Rp0.00	Rp43.889.535.00	Rp3.977.685.00	Rp47.867.220.00	Rp47.867.220.00	Rp4.800.00	
5.1.02.01	Belanja Barang	Rp199.800.00	Rp0.00	Rp0.00	Rp0.00	Rp0.00	Rp135.000.00	Rp0.00	Rp135.000.00	Rp135.000.00	Rp4.800.00	
5.1.02.01.01	Belanja Barang Pakai Habis	Rp199.800.00	Rp0.00	Rp0.00	Rp0.00	Rp0.00	Rp135.000.00	Rp0.00	Rp135.000.00	Rp135.000.00	Rp4.800.00	
5.1.02.01.01.0026	Belanja Alas/Bahan untuk Kegiatan Kantor-Bahan Cetak	Rp199.800.00	Rp0.00	Rp0.00	Rp0.00	Rp0.00	Rp135.000.00	Rp0.00	Rp135.000.00	Rp135.000.00	Rp4.800.00	
5.1.02.02	Belanja Jasa	Rp47.732.220.00	Rp0.00	Rp0.00	Rp0.00	Rp0.00	Rp43.754.535.00	Rp3.977.685.00	Rp47.732.220.00	Rp47.732.220.00	Rp0.00	
5.1.02.02.01	Belanja Jasa Kantor	Rp47.732.220.00	Rp0.00	Rp0.00	Rp0.00	Rp0.00	Rp43.754.535.00	Rp3.977.685.00	Rp47.732.220.00	Rp47.732.220.00	Rp0.00	
5.1.02.02.01.0062	Belanja Langganan Jurnal/Surat Kabar/Majalah	Rp47.732.220.00	Rp0.00	Rp0.00	Rp0.00	Rp0.00	Rp43.754.535.00	Rp3.977.685.00	Rp47.732.220.00	Rp47.732.220.00	Rp0.00	
2.12.01.2.06.0011	Dukungan Pelaksanaan Sistem Pemerintahan Berbasis Elektronik pada SKPD	Rp1.044.110.865.00	Rp0.00	Rp0.00	Rp0.00	Rp0.00	Rp366.758.890.00	Rp761.255.330.00	Rp250.464.500.00	Rp1.011.719.830.00	Rp32.391.035.00	
5.1	BELANJA OPERASI	Rp1.044.110.865.00	Rp0.00	Rp0.00	Rp0.00	Rp0.00	Rp366.758.890.00	Rp761.255.330.00	Rp250.464.500.00	Rp1.011.719.830.00	Rp32.391.035.00	
5.1.02	Belanja Barang dan Jasa	Rp1.044.110.865.00	Rp0.00	Rp0.00	Rp0.00	Rp0.00	Rp366.758.890.00	Rp761.255.330.00	Rp250.464.500.00	Rp1.011.719.830.00	Rp32.391.035.00	
5.1.02.01	Belanja Barang	Rp118.427.575.00	Rp0.00	Rp0.00	Rp0.00	Rp0.00	Rp0.00	Rp0.00	Rp118.427.575.00	Rp118.427.575.00	Rp20.253.075.00	
5.1.02.01.01	Belanja Barang Pakai Habis	Rp118.427.575.00	Rp0.00	Rp0.00	Rp0.00	Rp0.00	Rp0.00	Rp0.00	Rp118.427.575.00	Rp118.427.575.00	Rp20.253.075.00	
5.1.02.01.01.0024	Belanja Alas/Bahan untuk Kegiatan Kantor-Alat Tulis Kantor	Rp65.148.120.00	Rp0.00	Rp0.00	Rp0.00	Rp0.00	Rp0.00	Rp0.00	Rp65.148.120.00	Rp65.148.120.00	Rp20.253.075.00	
5.1.02.01.01.0025	Belanja Alas/Bahan untuk Kegiatan Kantor-Kertas dan Cover	Rp3.324.450.00	Rp0.00	Rp0.00	Rp0.00	Rp0.00	Rp0.00	Rp0.00	Rp3.324.450.00	Rp3.324.450.00	Rp264.450.00	
5.1.02.01.01.0026	Belanja Alas/Bahan untuk Kegiatan Kantor-Bahan Cetak	Rp6.682.755.00	Rp0.00	Rp0.00	Rp0.00	Rp0.00	Rp0.00	Rp0.00	Rp6.682.755.00	Rp6.682.755.00	Rp923.255.00	
5.1.02.01.01.0027	Belanja Alas/Bahan untuk Kegiatan Kantor-Benda Pos	Rp10.000.000.00	Rp0.00	Rp0.00	Rp0.00	Rp0.00	Rp0.00	Rp0.00	Rp10.000.000.00	Rp10.000.000.00	Rp0.00	
5.1.02.01.01.0029	Belanja Alas/Bahan untuk Kegiatan Kantor-Bahan Komputer	Rp33.272.250.00	Rp0.00	Rp0.00	Rp0.00	Rp0.00	Rp0.00	Rp0.00	Rp33.272.250.00	Rp33.272.250.00	Rp0.00	
5.1.02.01.01.0036	Belanja Alas/Bahan untuk Kegiatan Kantor-Alat/Bahan untuk Kegiatan Kantor Lainnya	Rp0.00	Rp0.00	Rp0.00	Rp0.00	Rp0.00	Rp0.00	Rp0.00	Rp0.00	Rp0.00	Rp0.00	
5.1.02.01.01.0052	Belanja Makanan dan Minuman Rapat	Rp0.00	Rp0.00	Rp0.00	Rp0.00	Rp0.00	Rp0.00	Rp0.00	Rp0.00	Rp0.00	Rp0.00	
5.1.02.01.01.0058	Belanja Makanan dan Minuman Aktivitas Lapangan	Rp0.00	Rp0.00	Rp0.00	Rp0.00	Rp0.00	Rp0.00	Rp0.00	Rp0.00	Rp0.00	Rp0.00	
5.1.02.02	Belanja Jasa	Rp771.728.290.00	Rp0.00	Rp0.00	Rp0.00	Rp0.00	Rp366.758.890.00	Rp761.255.330.00	Rp650.831.330.00	Rp761.255.330.00	Rp10.470.960.00	
5.1.02.02.01	Belanja Jasa Kantor	Rp661.208.480.00	Rp0.00	Rp0.00	Rp0.00	Rp0.00	Rp285.274.440.00	Rp365.556.890.00	Rp25.934.040.00	Rp311.208.480.00	Rp10.377.150.00	
5.1.02.02.01.0026	Belanja Jasa Tenaga Administrasi	Rp311.208.480.00	Rp0.00	Rp0.00	Rp0.00	Rp0.00	Rp25.934.040.00	Rp339.622.850.00	Rp0.00	Rp311.208.480.00	Rp0.00	
5.1.02.02.01.0036	Belanja Jasa Audit/Surveilance ISO	Rp350.000.000.00	Rp0.00	Rp0.00	Rp0.00	Rp0.00	Rp339.622.850.00	Rp0.00	Rp339.622.850.00	Rp339.622.850.00	Rp0.00	
5.1.02.02.02	Belanja Iuran Jamahan/Asuransi	Rp14.517.810.00	Rp0.00	Rp0.00	Rp0.00	Rp0.00	Rp1.202.000.00	Rp14.424.000.00	Rp0.00	Rp14.424.000.00	Rp0.00	
5.1.02.02.02.0005	Belanja Iuran Jamahan Kesehatan bagi Non ASN	Rp12.837.330.00	Rp0.00	Rp0.00	Rp0.00	Rp0.00	Rp1.061.960.00	Rp12.743.520.00	Rp0.00	Rp12.743.520.00	Rp0.00	
5.1.02.02.02.0006	Belanja Iuran Jamahan Kesehatan bagi Non ASN	Rp746.880.00	Rp0.00	Rp0.00	Rp0.00	Rp0.00	Rp664.640.00	Rp2.240.00	Rp746.880.00	Rp746.880.00	Rp0.00	
5.1.02.02.02.0007	Belanja Iuran Jamahan Kematian bagi Non ASN	Rp933.600.00	Rp0.00	Rp0.00	Rp0.00	Rp0.00	Rp855.800.00	Rp77.800.00	Rp933.600.00	Rp933.600.00	Rp0.00	
5.1.02.02.04	Belanja Sewa Peralatan dan Mesin	Rp98.000.000.00	Rp0.00	Rp0.00	Rp0.00	Rp0.00	Rp96.000.000.00	Rp2.000.000.00	Rp98.000.000.00	Rp98.000.000.00	Rp0.00	

Kode Rekening	Uraian	Jumlah Anggaran		SPJ - LS Gaji		SPJ - LS Barang & Jasa		SPJ - UPI/GU/TU		Jumlah SPJ (LS + UPI/GU/TU)		Sisa Pagu Anggaran
		s.d. Bulan Lalu	s.d. Bulan Ini	s.d. Bulan Lalu	Bulan Ini	s.d. Bulan Lalu	Bulan Ini	s.d. Bulan Lalu	Bulan Ini	s.d. Bulan Ini	s.d. Bulan Ini	
5.1.02.02.04.0036	Belanja Sewa Kendaraan Bermotor Penumpang	Rp0,00	Rp0,00	Rp96.000.000,00	Rp0,00	Rp96.000.000,00	Rp0,00	Rp0,00	Rp0,00	Rp96.000.000,00	Rp0,00	Rp0,00
5.1.02.04	Belanja Perjalanan Dinas	Rp153.957.000,00	Rp0,00	Rp0,00	Rp0,00	Rp0,00	Rp0,00	Rp152.290.000,00	Rp0,00	Rp152.290.000,00	Rp1.667.000,00	Rp1.667.000,00
5.1.02.04.01	Belanja Perjalanan Dinas Dalam Negeri	Rp153.957.000,00	Rp0,00	Rp0,00	Rp0,00	Rp0,00	Rp0,00	Rp152.290.000,00	Rp0,00	Rp152.290.000,00	Rp1.667.000,00	Rp1.667.000,00
5.1.02.04.01.0001	Belanja Perjalanan Dinas Biasa	Rp142.409.448,00	Rp0,00	Rp0,00	Rp0,00	Rp0,00	Rp0,00	Rp142.409.448,00	Rp0,00	Rp142.409.448,00	Rp1.667.000,00	Rp1.667.000,00
2.12.01.2.07.0002	Pengadaan Barang Milik Daerah Penunjang Urusan Pemerintahan Daerah	Rp132.419.448,00	Rp0,00	Rp0,00	Rp0,00	Rp0,00	Rp0,00	Rp132.419.448,00	Rp0,00	Rp132.419.448,00	Rp0,00	Rp132.419.448,00
2.12.01.2.07.0006	Pengadaan Kendaraan Dinas Operasional atau Lapangan	Rp132.419.448,00	Rp0,00	Rp0,00	Rp0,00	Rp0,00	Rp0,00	Rp132.419.448,00	Rp0,00	Rp132.419.448,00	Rp0,00	Rp132.419.448,00
5.1	BELANJA OPERASI	Rp132.419.448,00	Rp0,00	Rp0,00	Rp0,00	Rp0,00	Rp0,00	Rp132.419.448,00	Rp0,00	Rp132.419.448,00	Rp0,00	Rp132.419.448,00
5.1.02	Belanja Barang dan Jasa	Rp132.419.448,00	Rp0,00	Rp0,00	Rp0,00	Rp0,00	Rp0,00	Rp132.419.448,00	Rp0,00	Rp132.419.448,00	Rp0,00	Rp132.419.448,00
5.1.02.01	Belanja Barang	Rp132.419.448,00	Rp0,00	Rp0,00	Rp0,00	Rp0,00	Rp0,00	Rp132.419.448,00	Rp0,00	Rp132.419.448,00	Rp0,00	Rp132.419.448,00
5.1.02.01.01	Belanja Barang Pakai Habis	Rp132.419.448,00	Rp0,00	Rp0,00	Rp0,00	Rp0,00	Rp0,00	Rp132.419.448,00	Rp0,00	Rp132.419.448,00	Rp0,00	Rp132.419.448,00
5.1.02.01.01.0012	Belanja Bahan-Bahan Lainnya	Rp132.419.448,00	Rp0,00	Rp0,00	Rp0,00	Rp0,00	Rp0,00	Rp132.419.448,00	Rp0,00	Rp132.419.448,00	Rp0,00	Rp132.419.448,00
5.1.02.01.01.0036	Belanja Alat/Bahan untuk Kegiatan Kantor-Alat/Bahan untuk Kegiatan Kantor Lainnya	Rp0,00	Rp0,00	Rp0,00	Rp0,00	Rp0,00	Rp0,00	Rp0,00	Rp0,00	Rp0,00	Rp0,00	Rp0,00
5.2	BELANJA MODAL	Rp9.990.000,00	Rp0,00	Rp0,00	Rp0,00	Rp0,00	Rp0,00	Rp7.895.000,00	Rp0,00	Rp7.895.000,00	Rp2.095.000,00	Rp2.095.000,00
5.2.02	Belanja Modal Peralatan dan Mesin	Rp9.990.000,00	Rp0,00	Rp0,00	Rp0,00	Rp0,00	Rp0,00	Rp7.895.000,00	Rp0,00	Rp7.895.000,00	Rp2.095.000,00	Rp2.095.000,00
5.2.02.05	Belanja Modal Alat Kantor dan Rumah Tangga	Rp9.990.000,00	Rp0,00	Rp0,00	Rp0,00	Rp0,00	Rp0,00	Rp7.895.000,00	Rp0,00	Rp7.895.000,00	Rp2.095.000,00	Rp2.095.000,00
5.2.02.05.01	Belanja Modal Alat Kantor	Rp0,00	Rp0,00	Rp0,00	Rp0,00	Rp0,00	Rp0,00	Rp0,00	Rp0,00	Rp0,00	Rp0,00	Rp0,00
5.2.02.05.01.0004	Belanja Modal Alat Penyimpanan Perangkat Kantor	Rp0,00	Rp0,00	Rp0,00	Rp0,00	Rp0,00	Rp0,00	Rp0,00	Rp0,00	Rp0,00	Rp0,00	Rp0,00
5.2.02.05.01.0005	Belanja Modal Alat Kantor Lainnya	Rp0,00	Rp0,00	Rp0,00	Rp0,00	Rp0,00	Rp0,00	Rp0,00	Rp0,00	Rp0,00	Rp0,00	Rp0,00
5.2.02.05.02	Belanja Modal Alat Rumah Tangga	Rp0,00	Rp0,00	Rp0,00	Rp0,00	Rp0,00	Rp0,00	Rp0,00	Rp0,00	Rp0,00	Rp0,00	Rp0,00
5.2.02.05.02.0001	Belanja Modal Mebel	Rp0,00	Rp0,00	Rp0,00	Rp0,00	Rp0,00	Rp0,00	Rp0,00	Rp0,00	Rp0,00	Rp0,00	Rp0,00
5.2.02.07	Belanja Modal Alat Kesokteran dan Kesehatan	Rp0,00	Rp0,00	Rp0,00	Rp0,00	Rp0,00	Rp0,00	Rp0,00	Rp0,00	Rp0,00	Rp0,00	Rp0,00
5.2.02.07.01	Belanja Modal Alat Kesokteran	Rp0,00	Rp0,00	Rp0,00	Rp0,00	Rp0,00	Rp0,00	Rp0,00	Rp0,00	Rp0,00	Rp0,00	Rp0,00
5.2.02.07.01.0001	Belanja Modal Alat Kesokteran Umum	Rp0,00	Rp0,00	Rp0,00	Rp0,00	Rp0,00	Rp0,00	Rp0,00	Rp0,00	Rp0,00	Rp0,00	Rp0,00
5.2.02.10	Belanja Modal Komputer	Rp0,00	Rp0,00	Rp0,00	Rp0,00	Rp0,00	Rp0,00	Rp0,00	Rp0,00	Rp0,00	Rp0,00	Rp0,00
5.2.02.10.02	Belanja Modal Peralatan Komputer	Rp0,00	Rp0,00	Rp0,00	Rp0,00	Rp0,00	Rp0,00	Rp0,00	Rp0,00	Rp0,00	Rp0,00	Rp0,00
5.2.02.10.02.0003	Belanja Modal Peralatan Personal Computer	Rp0,00	Rp0,00	Rp0,00	Rp0,00	Rp0,00	Rp0,00	Rp0,00	Rp0,00	Rp0,00	Rp0,00	Rp0,00
2.12.01.2.08	Penyediaan Jasa Penunjang Urusan Pemerintahan Daerah	Rp110.234.025,00	Rp0,00	Rp0,00	Rp0,00	Rp82.223.004,00	Rp0,00	Rp18.401.823,00	Rp0,00	Rp100.930.121,00	Rp8.303.904,00	Rp8.303.904,00
2.12.01.2.08.0001	Penyediaan Jasa Surat Menyurat	Rp17.910.849,00	Rp0,00	Rp0,00	Rp0,00	Rp0,00	Rp0,00	Rp14.432.300,00	Rp0,00	Rp14.432.300,00	Rp3.478.549,00	Rp3.478.549,00
5.1	BELANJA OPERASI	Rp17.910.849,00	Rp0,00	Rp0,00	Rp0,00	Rp0,00	Rp0,00	Rp14.432.300,00	Rp0,00	Rp14.432.300,00	Rp3.478.549,00	Rp3.478.549,00
5.1.02	Belanja Barang dan Jasa	Rp17.910.849,00	Rp0,00	Rp0,00	Rp0,00	Rp0,00	Rp0,00	Rp14.432.300,00	Rp0,00	Rp14.432.300,00	Rp3.478.549,00	Rp3.478.549,00
5.1.02.01	Belanja Barang	Rp17.910.849,00	Rp0,00	Rp0,00	Rp0,00	Rp0,00	Rp0,00	Rp14.432.300,00	Rp0,00	Rp14.432.300,00	Rp3.478.549,00	Rp3.478.549,00
5.1.02.01.01	Belanja Barang Pakai Habis	Rp17.910.849,00	Rp0,00	Rp0,00	Rp0,00	Rp0,00	Rp0,00	Rp14.432.300,00	Rp0,00	Rp14.432.300,00	Rp3.478.549,00	Rp3.478.549,00
5.1.02.01.01.0024	Belanja Alat/Bahan untuk Kegiatan Kantor-Alat Tulis Kantor	Rp4.422.351,00	Rp0,00	Rp0,00	Rp0,00	Rp0,00	Rp0,00	Rp3.016.300,00	Rp0,00	Rp3.016.300,00	Rp1.406.051,00	Rp1.406.051,00
5.1.02.01.01.0025	Belanja Alat/Bahan untuk Kegiatan Kantor-Kertas dan Cover	Rp6.432.670,00	Rp0,00	Rp0,00	Rp0,00	Rp0,00	Rp0,00	Rp7.385.000,00	Rp0,00	Rp7.385.000,00	Rp1.047.670,00	Rp1.047.670,00
5.1.02.01.01.0029	Belanja Alat/Bahan untuk Kegiatan Kantor-Bahan Komputer	Rp5.006.786,00	Rp0,00	Rp0,00	Rp0,00	Rp0,00	Rp0,00	Rp3.985.000,00	Rp0,00	Rp3.985.000,00	Rp1.021.766,00	Rp1.021.766,00
5.1.02.01.01.0030	Belanja Alat/Bahan untuk Kegiatan Kantor-Perabot Kantor	Rp49.062,00	Rp0,00	Rp0,00	Rp0,00	Rp0,00	Rp0,00	Rp46.000,00	Rp0,00	Rp46.000,00	Rp3.062,00	Rp3.062,00
2.12.01.2.08.0002	Penyediaan Jasa Komunikasi, Sumber Daya Air dan Listrik	Rp9.324.000,00	Rp0,00	Rp0,00	Rp0,00	Rp0,00	Rp0,00	Rp3.382.823,00	Rp0,00	Rp3.382.823,00	Rp5.935.883,00	Rp5.935.883,00
5.1	BELANJA OPERASI	Rp9.324.000,00	Rp0,00	Rp0,00	Rp0,00	Rp0,00	Rp0,00	Rp3.382.823,00	Rp0,00	Rp3.382.823,00	Rp5.935.883,00	Rp5.935.883,00
5.1.02	Belanja Barang dan Jasa	Rp9.324.000,00	Rp0,00	Rp0,00	Rp0,00	Rp0,00	Rp0,00	Rp3.382.823,00	Rp0,00	Rp3.382.823,00	Rp5.935.883,00	Rp5.935.883,00
5.1.02.02	Belanja Jasa	Rp9.324.000,00	Rp0,00	Rp0,00	Rp0,00	Rp0,00	Rp0,00	Rp3.382.823,00	Rp0,00	Rp3.382.823,00	Rp5.935.883,00	Rp5.935.883,00
5.1.02.02.01	Belanja Jasa Kantor	Rp9.324.000,00	Rp0,00	Rp0,00	Rp0,00	Rp0,00	Rp0,00	Rp3.382.823,00	Rp0,00	Rp3.382.823,00	Rp5.935.883,00	Rp5.935.883,00
5.1.02.02.01.0059	Belanja Tagihan Telepon	Rp9.324.000,00	Rp0,00	Rp0,00	Rp0,00	Rp0,00	Rp0,00	Rp3.382.823,00	Rp0,00	Rp3.382.823,00	Rp5.935.883,00	Rp5.935.883,00

Kode Rekening	Uraian	Jumlah Anggaran		SPJ - LS Gaji				SPJ - LS Barang & Jasa				SPJ - UP/GUTU				Jumlah SPJ (LS + UP/GUTU) s.d Bulan Ini	Sisa Pagu Anggaran
		Jumlah Anggaran		Bulan Ini		s.d. Bulan Lalu		Bulan Ini		s.d. Bulan Lalu		Bulan Ini		s.d. Bulan Lalu			
2.12.01.2.08.0004	Penyediaan Jasa Pelayanan Umum Kantor	Rp82.999.176,00		Rp0,00	Rp0,00	Rp75.371.087,00	Rp586.700,00	Rp82.223.004,00	Rp0,00	Rp586.700,00	Rp0,00	Rp586.700,00	Rp82.809.704,00	Rp189.472,00			
5.1	BELANJA OPERASI	Rp82.999.176,00		Rp0,00	Rp0,00	Rp75.371.087,00	Rp586.700,00	Rp82.223.004,00	Rp0,00	Rp586.700,00	Rp0,00	Rp586.700,00	Rp82.809.704,00	Rp189.472,00			
5.1.02	Belanja Barang dan Jasa	Rp82.999.176,00		Rp0,00	Rp0,00	Rp75.371.087,00	Rp586.700,00	Rp82.223.004,00	Rp0,00	Rp586.700,00	Rp0,00	Rp586.700,00	Rp82.809.704,00	Rp189.472,00			
5.1.02.01	Belanja Barang	Rp776.112,00		Rp0,00	Rp0,00	Rp0,00	Rp0,00	Rp0,00	Rp0,00	Rp0,00	Rp0,00	Rp586.700,00	Rp189.412,00				
5.1.02.01.01	Belanja Barang Pakai Habis	Rp776.112,00		Rp0,00	Rp0,00	Rp0,00	Rp0,00	Rp0,00	Rp0,00	Rp0,00	Rp0,00	Rp586.700,00	Rp189.412,00				
5.1.02.01.01.0024	Belanja Alat/Bahan untuk Kegiatan Kantor-Alat Tulis Kantor	Rp110.778,00		Rp0,00	Rp0,00	Rp0,00	Rp0,00	Rp0,00	Rp0,00	Rp0,00	Rp0,00	Rp88.700,00	Rp22.078,00				
5.1.02.01.01.0025	Belanja Alat/Bahan untuk Kegiatan Kantor- Kertas dan Cover	Rp132.878,00		Rp0,00	Rp0,00	Rp0,00	Rp0,00	Rp0,00	Rp0,00	Rp0,00	Rp0,00	Rp118.000,00	Rp14.978,00				
5.1.02.01.01.0029	Belanja Alat/Bahan untuk Kegiatan Kantor-Bahan Komputer	Rp532.356,00		Rp0,00	Rp0,00	Rp0,00	Rp0,00	Rp0,00	Rp0,00	Rp0,00	Rp0,00	Rp380.000,00	Rp153.356,00				
5.1.02.02	Belanja Jasa	Rp82.223.064,00		Rp0,00	Rp0,00	Rp75.371.087,00	Rp0,00	Rp82.223.064,00	Rp0,00	Rp0,00	Rp0,00	Rp82.223.064,00	Rp60,00				
5.1.02.02.01	Belanja Jasa Kantor	Rp78.652.200,00		Rp0,00	Rp0,00	Rp72.097.850,00	Rp0,00	Rp78.652.200,00	Rp0,00	Rp0,00	Rp0,00	Rp78.652.200,00	Rp0,00				
5.1.02.02.01.0026	Belanja Jasa Tenaga Administrasi	Rp78.652.200,00		Rp0,00	Rp0,00	Rp72.097.850,00	Rp0,00	Rp78.652.200,00	Rp0,00	Rp0,00	Rp0,00	Rp78.652.200,00	Rp0,00				
5.1.02.02.02	Belanja Iuran, Jaminan/Asuransi	Rp3.570.864,00		Rp0,00	Rp0,00	Rp3.273.237,00	Rp0,00	Rp3.570.864,00	Rp0,00	Rp0,00	Rp0,00	Rp3.570.864,00	Rp60,00				
5.1.02.02.02.0005	Belanja Iuran, Jaminan Kesehatan bagi Non ASN	Rp3.146.088,00		Rp0,00	Rp0,00	Rp2.883.914,00	Rp0,00	Rp3.146.088,00	Rp0,00	Rp0,00	Rp0,00	Rp3.146.088,00	Rp0,00				
5.1.02.02.02.0006	Belanja Iuran, Jaminan Kecelakaan Kerja bagi Non ASN	Rp188.760,00		Rp0,00	Rp0,00	Rp173.030,00	Rp0,00	Rp188.760,00	Rp0,00	Rp0,00	Rp0,00	Rp188.760,00	Rp0,00				
5.1.02.02.02.0007	Belanja Iuran, Jaminan Kematian bagi Non ASN	Rp236.016,00		Rp0,00	Rp0,00	Rp216.293,00	Rp0,00	Rp235.956,00	Rp0,00	Rp0,00	Rp0,00	Rp235.956,00	Rp0,00				
2.12.01.2.09	Pemeliharaan Barang Milik Daerah/Pemenuhan Unsur Pemeliharaan Daerah	Rp820.912.040,00		Rp0,00	Rp0,00	Rp87.792.141,00	Rp0,00	Rp91.031.740,00	Rp0,00	Rp508.788.050,00	Rp107.351.000,00	Rp707.148.790,00	Rp113.763.250,00				
2.12.01.2.09.0001	Penyediaan Jasa Pemeliharaan, Biaya Pemeliharaan, dan Pajak Kendaraan Perorangan Dinas atau Kendaraan Dinas Jabatan	Rp46.844.500,00		Rp0,00	Rp0,00	Rp0,00	Rp0,00	Rp0,00	Rp0,00	Rp36.944.300,00	Rp40.574.300,00	Rp40.574.300,00	Rp6.270.200,00				
5.1	BELANJA OPERASI	Rp46.844.500,00		Rp0,00	Rp0,00	Rp0,00	Rp0,00	Rp0,00	Rp0,00	Rp36.944.300,00	Rp40.574.300,00	Rp40.574.300,00	Rp6.270.200,00				
5.1.02	Belanja Barang dan Jasa	Rp46.844.500,00		Rp0,00	Rp0,00	Rp0,00	Rp0,00	Rp0,00	Rp0,00	Rp36.944.300,00	Rp40.574.300,00	Rp40.574.300,00	Rp6.270.200,00				
5.1.02.02	Belanja Jasa	Rp2.500.000,00		Rp0,00	Rp0,00	Rp0,00	Rp0,00	Rp0,00	Rp0,00	Rp1.586.800,00	Rp1.586.800,00	Rp1.586.800,00	Rp913.200,00				
5.1.02.02.01	Belanja Jasa Kantor	Rp2.500.000,00		Rp0,00	Rp0,00	Rp0,00	Rp0,00	Rp0,00	Rp0,00	Rp1.586.800,00	Rp1.586.800,00	Rp1.586.800,00	Rp913.200,00				
5.1.02.02.01.0033	Belanja Jasa Tenaga Supir	Rp0,00		Rp0,00	Rp0,00	Rp0,00	Rp0,00	Rp0,00	Rp0,00	Rp0,00	Rp0,00	Rp0,00	Rp0,00				
5.1.02.02.01.0067	Belanja Pembayaran Pajak, Bea, dan Perizinan	Rp2.500.000,00		Rp0,00	Rp0,00	Rp0,00	Rp0,00	Rp0,00	Rp0,00	Rp1.586.800,00	Rp1.586.800,00	Rp1.586.800,00	Rp913.200,00				
5.1.02.02.02	Belanja Iuran, Jaminan/Asuransi	Rp0,00		Rp0,00	Rp0,00	Rp0,00	Rp0,00	Rp0,00	Rp0,00	Rp0,00	Rp0,00	Rp0,00	Rp0,00				
5.1.02.02.02.0005	Belanja Iuran, Jaminan Kesehatan bagi Non ASN	Rp0,00		Rp0,00	Rp0,00	Rp0,00	Rp0,00	Rp0,00	Rp0,00	Rp0,00	Rp0,00	Rp0,00	Rp0,00				
5.1.02.02.02.0006	Belanja Iuran, Jaminan Kesehatan Kerja bagi Non ASN	Rp0,00		Rp0,00	Rp0,00	Rp0,00	Rp0,00	Rp0,00	Rp0,00	Rp0,00	Rp0,00	Rp0,00	Rp0,00				
5.1.02.02.02.0007	Belanja Iuran, Jaminan Kematian bagi Non ASN	Rp0,00		Rp0,00	Rp0,00	Rp0,00	Rp0,00	Rp0,00	Rp0,00	Rp0,00	Rp0,00	Rp0,00	Rp0,00				
5.1.02.03	Belanja Pemeliharaan	Rp44.344.500,00		Rp0,00	Rp0,00	Rp0,00	Rp0,00	Rp0,00	Rp0,00	Rp35.357.500,00	Rp38.987.500,00	Rp35.357.000,00	Rp6.357.000,00				
5.1.02.03.02	Belanja Pemeliharaan Alat-Angkutan-Alat Angkutan Darat Bermotor-Kendaraan Dinas Bermotor Perorangan	Rp44.344.500,00		Rp0,00	Rp0,00	Rp0,00	Rp0,00	Rp0,00	Rp0,00	Rp35.357.500,00	Rp38.987.500,00	Rp35.357.000,00	Rp6.357.000,00				
2.12.01.2.09.0002	Penyediaan Jasa Pemeliharaan, Biaya Pemeliharaan, Pajak dan Perizinan Kendaraan Dinas Operasional atau Lapangan	Rp498.492.940,00		Rp0,00	Rp0,00	Rp36.452.141,00	Rp0,00	Rp39.691.740,00	Rp0,00	Rp298.851.750,00	Rp71.831.000,00	Rp410.374.490,00	Rp88.118.450,00				
5.1	BELANJA OPERASI	Rp498.492.940,00		Rp0,00	Rp0,00	Rp36.452.141,00	Rp0,00	Rp39.691.740,00	Rp0,00	Rp298.851.750,00	Rp71.831.000,00	Rp410.374.490,00	Rp88.118.450,00				
5.1.02	Belanja Barang dan Jasa	Rp35.520.000,00		Rp0,00	Rp0,00	Rp0,00	Rp0,00	Rp0,00	Rp0,00	Rp0,00	Rp0,00	Rp35.520.000,00	Rp0,00				
5.1.02.01	Belanja Barang Pakai Habis	Rp35.520.000,00		Rp0,00	Rp0,00	Rp0,00	Rp0,00	Rp0,00	Rp0,00	Rp0,00	Rp0,00	Rp35.520.000,00	Rp0,00				
5.1.02.01.01	Belanja Bahan-Bahan Bakar dan Pelumas	Rp5.520.000,00		Rp0,00	Rp0,00	Rp0,00	Rp0,00	Rp0,00	Rp0,00	Rp0,00	Rp0,00	Rp5.520.000,00	Rp0,00				
5.1.02.02	Belanja Jasa	Rp58.479.840,00		Rp0,00	Rp0,00	Rp36.452.141,00	Rp0,00	Rp39.691.740,00	Rp0,00	Rp6.582.500,00	Rp1.357.000,00	Rp47.611.240,00	Rp8.888.600,00				
5.1.02.02.01	Belanja Jasa Kantor	Rp54.756.100,00		Rp0,00	Rp0,00	Rp34.804.000,00	Rp0,00	Rp37.968.000,00	Rp0,00	Rp6.582.500,00	Rp1.357.000,00	Rp45.887.500,00	Rp8.888.600,00				
5.1.02.02.01.0033	Belanja Jasa Tenaga Supir	Rp37.968.000,00		Rp0,00	Rp0,00	Rp34.804.000,00	Rp0,00	Rp37.968.000,00	Rp0,00	Rp0,00	Rp0,00	Rp37.968.000,00	Rp0,00				
5.1.02.02.01.0067	Belanja Pembayaran Pajak, Bea, dan Perizinan	Rp16.788.100,00		Rp0,00	Rp0,00	Rp0,00	Rp0,00	Rp0,00	Rp0,00	Rp6.582.500,00	Rp1.357.000,00	Rp7.919.500,00	Rp8.888.600,00				
5.1.02.02.02	Belanja Iuran, Jaminan/Asuransi	Rp1.723.740,00		Rp0,00	Rp0,00	Rp1.648.141,00	Rp0,00	Rp1.723.740,00	Rp0,00	Rp0,00	Rp0,00	Rp1.723.740,00	Rp0,00				
5.1.02.02.02.0005	Belanja Iuran, Jaminan Kesehatan bagi Non ASN	Rp1.518.720,00		Rp0,00	Rp0,00	Rp1.400.195,00	Rp0,00	Rp1.518.720,00	Rp0,00	Rp0,00	Rp0,00	Rp1.518.720,00	Rp0,00				
5.1.02.02.02.0006	Belanja Iuran, Jaminan Kecelakaan Kerja bagi Non ASN	Rp91.116,00		Rp0,00	Rp0,00	Rp83.534,00	Rp0,00	Rp91.116,00	Rp0,00	Rp0,00	Rp0,00	Rp91.116,00	Rp0,00				
5.1.02.02.02.0007	Belanja Iuran, Jaminan Kematian bagi Non ASN	Rp113.904,00		Rp0,00	Rp0,00	Rp104.412,00	Rp0,00	Rp113.904,00	Rp0,00	Rp0,00	Rp0,00	Rp113.904,00	Rp0,00				
5.1.02.03	Belanja Pemeliharaan	Rp408.493.100,00		Rp0,00	Rp0,00	Rp0,00	Rp0,00	Rp0,00	Rp0,00	Rp292.289.250,00	Rp362.763.250,00	Rp43.729.850,00	Rp43.729.850,00				
5.1.02.03.02	Belanja Pemeliharaan Peralatan dan Mesin	Rp408.493.100,00		Rp0,00	Rp0,00	Rp0,00	Rp0,00	Rp0,00	Rp0,00	Rp292.289.250,00	Rp362.763.250,00	Rp43.729.850,00	Rp43.729.850,00				

Kode Rekening	Uraian	Jumlah Anggaran			SPJ - LS Gaji						SPJ - LS Barang & Jasa						SPJ - UPI/GU/TU			Jumlah SPJ (LS + UPI/GU/TU)		Sisa Pagu Anggaran											
		s.d. Bulan Lalu	Bulan Ini	s.d. Bulan Ini	s.d. Bulan Lalu	Bulan Ini	s.d. Bulan Ini	s.d. Bulan Lalu	Bulan Ini	s.d. Bulan Ini	s.d. Bulan Lalu	Bulan Ini	s.d. Bulan Ini	s.d. Bulan Ini	Bulan Ini	s.d. Bulan Ini	s.d. Bulan Ini	s.d. Bulan Ini	s.d. Bulan Ini														
																				Bulan Ini	Bulan Ini		Bulan Ini	Bulan Ini	Bulan Ini	Bulan Ini	Bulan Ini	Bulan Ini	Bulan Ini	Bulan Ini			
5.1.02.03.02.0035	Belanja Pemeliharaan Alat Angkutan-Alat Angkutan Darat Bermotor-Kendaraan Dinas Bermotor Pororangan	Rp0,00	Rp0,00	Rp0,00	Rp0,00	Rp0,00	Rp0,00	Rp254.486.250,00	Rp63.766.000,00	Rp318.254.250,00	Rp0,00	Rp0,00	Rp0,00	Rp0,00	Rp0,00	Rp0,00	Rp0,00	Rp318.254.250,00	Rp0,00	Rp318.254.250,00	Rp0,00	Rp0,00	Rp318.254.250,00	Rp0,00	Rp318.254.250,00	Rp0,00	Rp318.254.250,00	Rp0,00	Rp318.254.250,00	Rp33.493.850,00			
5.1.02.03.02.0038	Belanja Pemeliharaan Alat Angkutan-Alat Angkutan Darat Bermotor-Kendaraan Bermotor Beroda Dua	Rp0,00	Rp0,00	Rp0,00	Rp0,00	Rp0,00	Rp0,00	Rp0,00	Rp0,00	Rp0,00	Rp0,00	Rp0,00	Rp0,00	Rp0,00	Rp0,00	Rp0,00	Rp0,00	Rp0,00	Rp0,00	Rp0,00	Rp0,00	Rp0,00	Rp0,00	Rp0,00	Rp0,00	Rp0,00	Rp0,00	Rp0,00	Rp0,00	Rp0,00	Rp10.236.200,00		
2.12.01.2.09.0006	Pemeliharaan Perlatan dan Mesin Lainnya	Rp0,00	Rp0,00	Rp0,00	Rp0,00	Rp0,00	Rp0,00	Rp0,00	Rp0,00	Rp0,00	Rp0,00	Rp0,00	Rp0,00	Rp0,00	Rp0,00	Rp0,00	Rp0,00	Rp0,00	Rp0,00	Rp0,00	Rp0,00	Rp0,00	Rp0,00	Rp0,00	Rp0,00	Rp0,00	Rp0,00	Rp0,00	Rp0,00	Rp0,00	Rp19.374.800,00		
5.1	BELANJA OPERASI	Rp0,00	Rp0,00	Rp0,00	Rp0,00	Rp0,00	Rp0,00	Rp0,00	Rp0,00	Rp0,00	Rp0,00	Rp0,00	Rp0,00	Rp0,00	Rp0,00	Rp0,00	Rp0,00	Rp0,00	Rp0,00	Rp0,00	Rp0,00	Rp0,00	Rp0,00	Rp0,00	Rp0,00	Rp0,00	Rp0,00	Rp0,00	Rp0,00	Rp0,00	Rp19.374.800,00		
5.1.02	Belanja Barang dan Jasa	Rp0,00	Rp0,00	Rp0,00	Rp0,00	Rp0,00	Rp0,00	Rp0,00	Rp0,00	Rp0,00	Rp0,00	Rp0,00	Rp0,00	Rp0,00	Rp0,00	Rp0,00	Rp0,00	Rp0,00	Rp0,00	Rp0,00	Rp0,00	Rp0,00	Rp0,00	Rp0,00	Rp0,00	Rp0,00	Rp0,00	Rp0,00	Rp0,00	Rp0,00	Rp19.374.800,00		
5.1.02.01	Belanja Barang	Rp0,00	Rp0,00	Rp0,00	Rp0,00	Rp0,00	Rp0,00	Rp0,00	Rp0,00	Rp0,00	Rp0,00	Rp0,00	Rp0,00	Rp0,00	Rp0,00	Rp0,00	Rp0,00	Rp0,00	Rp0,00	Rp0,00	Rp0,00	Rp0,00	Rp0,00	Rp0,00	Rp0,00	Rp0,00	Rp0,00	Rp0,00	Rp0,00	Rp0,00	Rp0,00	Rp0,00	
5.1.02.01.01	Belanja Barang Pakai Habis	Rp0,00	Rp0,00	Rp0,00	Rp0,00	Rp0,00	Rp0,00	Rp0,00	Rp0,00	Rp0,00	Rp0,00	Rp0,00	Rp0,00	Rp0,00	Rp0,00	Rp0,00	Rp0,00	Rp0,00	Rp0,00	Rp0,00	Rp0,00	Rp0,00	Rp0,00	Rp0,00	Rp0,00	Rp0,00	Rp0,00	Rp0,00	Rp0,00	Rp0,00	Rp0,00	Rp0,00	
5.1.02.01.01.0036	Belanja Alat/Bahan untuk Kegiatan Kantor-Alat/Bahan untuk Kegiatan Kantor Lainnya	Rp0,00	Rp0,00	Rp0,00	Rp0,00	Rp0,00	Rp0,00	Rp0,00	Rp0,00	Rp0,00	Rp0,00	Rp0,00	Rp0,00	Rp0,00	Rp0,00	Rp0,00	Rp0,00	Rp0,00	Rp0,00	Rp0,00	Rp0,00	Rp0,00	Rp0,00	Rp0,00	Rp0,00	Rp0,00	Rp0,00	Rp0,00	Rp0,00	Rp0,00	Rp0,00	Rp0,00	
5.1.02.02	Belanja Jasa	Rp0,00	Rp0,00	Rp0,00	Rp0,00	Rp0,00	Rp0,00	Rp0,00	Rp0,00	Rp0,00	Rp0,00	Rp0,00	Rp0,00	Rp0,00	Rp0,00	Rp0,00	Rp0,00	Rp0,00	Rp0,00	Rp0,00	Rp0,00	Rp0,00	Rp0,00	Rp0,00	Rp0,00	Rp0,00	Rp0,00	Rp0,00	Rp0,00	Rp0,00	Rp0,00	Rp0,00	
5.1.02.02.01.0049	Belanja Jasa Pencucian Pakaian, Alat Kesehatan dan Kebudayaan, serta Alat Rumah Tangga	Rp0,00	Rp0,00	Rp0,00	Rp0,00	Rp0,00	Rp0,00	Rp0,00	Rp0,00	Rp0,00	Rp0,00	Rp0,00	Rp0,00	Rp0,00	Rp0,00	Rp0,00	Rp0,00	Rp0,00	Rp0,00	Rp0,00	Rp0,00	Rp0,00	Rp0,00	Rp0,00	Rp0,00	Rp0,00	Rp0,00	Rp0,00	Rp0,00	Rp0,00	Rp0,00	Rp0,00	
5.1.02.03	Belanja Pemeliharaan	Rp0,00	Rp0,00	Rp0,00	Rp0,00	Rp0,00	Rp0,00	Rp0,00	Rp0,00	Rp0,00	Rp0,00	Rp0,00	Rp0,00	Rp0,00	Rp0,00	Rp0,00	Rp0,00	Rp0,00	Rp0,00	Rp0,00	Rp0,00	Rp0,00	Rp0,00	Rp0,00	Rp0,00	Rp0,00	Rp0,00	Rp0,00	Rp0,00	Rp0,00	Rp0,00	Rp0,00	
5.1.02.03.02	Belanja Pemeliharaan Perlatan dan Mesin	Rp0,00	Rp0,00	Rp0,00	Rp0,00	Rp0,00	Rp0,00	Rp0,00	Rp0,00	Rp0,00	Rp0,00	Rp0,00	Rp0,00	Rp0,00	Rp0,00	Rp0,00	Rp0,00	Rp0,00	Rp0,00	Rp0,00	Rp0,00	Rp0,00	Rp0,00	Rp0,00	Rp0,00	Rp0,00	Rp0,00	Rp0,00	Rp0,00	Rp0,00	Rp0,00	Rp0,00	
5.1.02.03.02.0117	Belanja Pemeliharaan Alat Kantor dan Rumah Tangga-Alat Kantor-Alat Kantor Lainnya	Rp0,00	Rp0,00	Rp0,00	Rp0,00	Rp0,00	Rp0,00	Rp0,00	Rp0,00	Rp0,00	Rp0,00	Rp0,00	Rp0,00	Rp0,00	Rp0,00	Rp0,00	Rp0,00	Rp0,00	Rp0,00	Rp0,00	Rp0,00	Rp0,00	Rp0,00	Rp0,00	Rp0,00	Rp0,00	Rp0,00	Rp0,00	Rp0,00	Rp0,00	Rp0,00	Rp0,00	
5.1.02.03.02.0410	Belanja Pemeliharaan Komputer-Peralatan Komputer-Peralatan Jaringan	Rp0,00	Rp0,00	Rp0,00	Rp0,00	Rp0,00	Rp0,00	Rp0,00	Rp0,00	Rp0,00	Rp0,00	Rp0,00	Rp0,00	Rp0,00	Rp0,00	Rp0,00	Rp0,00	Rp0,00	Rp0,00	Rp0,00	Rp0,00	Rp0,00	Rp0,00	Rp0,00	Rp0,00	Rp0,00	Rp0,00	Rp0,00	Rp0,00	Rp0,00	Rp0,00	Rp0,00	
5.1.02.03.02.0411	Belanja Pemeliharaan Komputer-Peralatan Komputer-Peralatan Komputer Lainnya	Rp0,00	Rp0,00	Rp0,00	Rp0,00	Rp0,00	Rp0,00	Rp0,00	Rp0,00	Rp0,00	Rp0,00	Rp0,00	Rp0,00	Rp0,00	Rp0,00	Rp0,00	Rp0,00	Rp0,00	Rp0,00	Rp0,00	Rp0,00	Rp0,00	Rp0,00	Rp0,00	Rp0,00	Rp0,00	Rp0,00	Rp0,00	Rp0,00	Rp0,00	Rp0,00	Rp0,00	Rp0,00
2.12.01.2.09.0009	Pemeliharaan/Rehabilitasi Gedung Kantor dan Bangunan Lainnya	Rp0,00	Rp0,00	Rp0,00	Rp0,00	Rp0,00	Rp0,00	Rp0,00	Rp0,00	Rp0,00	Rp0,00	Rp0,00	Rp0,00	Rp0,00	Rp0,00	Rp0,00	Rp0,00	Rp0,00	Rp0,00	Rp0,00	Rp0,00	Rp0,00	Rp0,00	Rp0,00	Rp0,00	Rp0,00	Rp0,00	Rp0,00	Rp0,00	Rp0,00	Rp0,00	Rp0,00	
5.1	BELANJA OPERASI	Rp0,00	Rp0,00	Rp0,00	Rp0,00	Rp0,00	Rp0,00	Rp0,00	Rp0,00	Rp0,00	Rp0,00	Rp0,00	Rp0,00	Rp0,00	Rp0,00	Rp0,00	Rp0,00	Rp0,00	Rp0,00	Rp0,00	Rp0,00	Rp0,00	Rp0,00	Rp0,00	Rp0,00	Rp0,00	Rp0,00	Rp0,00	Rp0,00	Rp0,00	Rp0,00	Rp0,00	
5.1.02	Belanja Barang dan Jasa	Rp0,00	Rp0,00	Rp0,00	Rp0,00	Rp0,00	Rp0,00	Rp0,00	Rp0,00	Rp0,00	Rp0,00	Rp0,00	Rp0,00	Rp0,00	Rp0,00	Rp0,00	Rp0,00	Rp0,00	Rp0,00	Rp0,00	Rp0,00	Rp0,00	Rp0,00	Rp0,00	Rp0,00	Rp0,00	Rp0,00	Rp0,00	Rp0,00	Rp0,00	Rp0,00	Rp0,00	
5.1.02.03	Belanja Pemeliharaan	Rp0,00	Rp0,00	Rp0,00	Rp0,00	Rp0,00	Rp0,00	Rp0,00	Rp0,00	Rp0,00	Rp0,00	Rp0,00	Rp0,00	Rp0,00	Rp0,00	Rp0,00	Rp0,00	Rp0,00	Rp0,00	Rp0,00	Rp0,00	Rp0,00	Rp0,00	Rp0,00	Rp0,00	Rp0,00	Rp0,00	Rp0,00	Rp0,00	Rp0,00	Rp0,00	Rp0,00	Rp0,00
5.1.02.03.03	Belanja Pemeliharaan Gedung dan Bangunan	Rp0,00	Rp0,00	Rp0,00	Rp0,00	Rp0,00	Rp0,00	Rp0,00	Rp0,00	Rp0,00	Rp0,00	Rp0,00	Rp0,00	Rp0,00	Rp0,00	Rp0,00	Rp0,00	Rp0,00	Rp0,00	Rp0,00	Rp0,00	Rp0,00	Rp0,00	Rp0,00	Rp0,00	Rp0,00	Rp0,00	Rp0,00	Rp0,00	Rp0,00	Rp0,00	Rp0,00	Rp0,00
5.1.02.03.03.0001	Belanja Pemeliharaan Bangunan Gedung-Bangunan Gedung Tempat Kerja-Bangunan Gedung Kantor	Rp0,00	Rp0,00	Rp0,00	Rp0,00	Rp0,00	Rp0,00	Rp0,00	Rp0,00	Rp0,00	Rp0,00	Rp0,00	Rp0,00	Rp0,00	Rp0,00	Rp0,00	Rp0,00	Rp0,00	Rp0,00	Rp0,00	Rp0,00	Rp0,00	Rp0,00	Rp0,00	Rp0,00	Rp0,00	Rp0,00	Rp0,00	Rp0,00	Rp0,00	Rp0,00	Rp0,00	Rp0,00
2.12.02	PROGRAM PENDAFTARAN PENDUDUK	Rp2.995.422.848,00	Rp0,00	Rp2.995.422.848,00	Rp2.445.190.550,00	Rp0,00	Rp2.445.190.550,00	Rp2.445.190.550,00	Rp0,00	Rp2.445.190.550,00	Rp0,00	Rp2.445.190.550,00	Rp0,00	Rp2.445.190.550,00	Rp0,00	Rp2.445.190.550,00	Rp0,00	Rp2.445.190.550,00	Rp0,00	Rp2.445.190.550,00	Rp0,00	Rp2.445.190.550,00	Rp0,00	Rp2.445.190.550,00	Rp0,00	Rp2.445.190.550,00	Rp0,00	Rp2.445.190.550,00	Rp0,00	Rp2.445.190.550,00	Rp0,00	Rp2.445.190.550,00	Rp0,00
2.12.02.2.01	Pelayanan Pendaftaran Penduduk	Rp2.470.870.888,00	Rp0,00	Rp2.470.870.888,00	Rp2.064.708.248,00	Rp0,00	Rp2.064.708.248,00	Rp2.064.708.248,00	Rp0,00	Rp2.064.708.248,00	Rp0,00	Rp2.064.708.248,00	Rp0,00	Rp2.064.708.248,00	Rp0,00	Rp2.064.708.248,00	Rp0,00	Rp2.064.708.248,00	Rp0,00	Rp2.064.708.248,00	Rp0,00	Rp2.064.708.248,00	Rp0,00	Rp2.064.708.248,00	Rp0,00	Rp2.064.708.248,00	Rp0,00	Rp2.064.708.248,00	Rp0,00	Rp2.064.708.248,00	Rp0,00	Rp2.064.708.248,00	Rp0,00
2.12.02.2.01.0001	Pendaftaran Penduduk Non Permanen dan Rentan Administrasi Kependudukan	Rp565.458.477,00	Rp0,00	Rp565.458.477,00	Rp457.873.024,00	Rp0,00	Rp457.873.024,00	Rp457.873.024,00	Rp0,00	Rp457.873.024,00	Rp0,00	Rp457.873.024,00	Rp0,00	Rp457.873.024,00	Rp0,00	Rp457.873.024,00	Rp0,00	Rp457.873.024,00	Rp0,00	Rp457.873.024,00	Rp0,00	Rp457.873.024,00	Rp0,00	Rp457.873.024,00	Rp0,00	Rp457.873.024,00	Rp0,00	Rp457.873.024,00	Rp0,00	Rp457.873.024,00	Rp0,00	Rp457.873.024,00	Rp0,00
5.1	BELANJA OPERASI	Rp565.458.477,00	Rp0,00	Rp565.458.477,00	Rp457.873.024,00	Rp0,00	Rp457.873.024,00	Rp457.873.024,00	Rp0,00	Rp457.873.024,00	Rp0,00	Rp457.873.024,00	Rp0,00	Rp457.873.024,00	Rp0,00	Rp457.873.024,00	Rp0,00	Rp457.873.024,00	Rp0,00	Rp457.873.024,00	Rp0,00	Rp457.873.024,00	Rp0,00	Rp457.873.024,00	Rp0,00	Rp457.873.024,00	Rp0,00	Rp457.873.024,00	Rp0,00	Rp457.873.024,00	Rp0,00	Rp457.873.024,00	Rp0,00
5.1.02	Belanja Barang dan Jasa	Rp565.458.477,00	Rp0,00	Rp565.458.477,00	Rp457.873.024,00	Rp0,00	Rp457.873.024,00	Rp457.873.024,00	Rp0,00	Rp457.873.024,00	Rp0,00	Rp457.873.024,00	Rp0,00	Rp457.873.024,00	Rp0,00	Rp457.873.024,00	Rp0,00	Rp457.873.024,00	Rp0,00	Rp457.873.024,00	Rp0,00	Rp457.873.024,00	Rp0,00	Rp457.873.024,00	Rp0,00	Rp457.873.024,00	Rp0,00	Rp457.873.024,00	Rp0,00	Rp457.873.024,00	Rp0,00	Rp457.873.024,00	Rp0,00
5.1.02.01	Belanja Barang	Rp995.337,00	Rp0,00	Rp995.337,00	Rp0,00	Rp0,00	Rp0,00	Rp0,00	Rp0,00	Rp0,00	Rp0,00	Rp0,00	Rp0,00	Rp0,00	Rp0,00	Rp0,00	Rp0,00	Rp0,00	Rp0,00	Rp0,00	Rp0,00	Rp0,00	Rp0,00	Rp0,00	Rp0,00	Rp0,00	Rp0,00	Rp0,00	Rp0,00	Rp0,00	Rp0,00	Rp0,00	
5.1.02.01.01	Belanja Barang Pakai Habis	Rp995.337,00	Rp0,00	Rp995.337,00	Rp0,00	Rp0,00	Rp0,00	Rp0,00	Rp0,00	Rp0,00	Rp0,00	Rp0,00	Rp0,00	Rp0,00	Rp0,00	Rp0,00	Rp0,00	Rp0,00	Rp0,00	Rp0,00	Rp0,00	Rp0,00	Rp0,00	Rp0,00	Rp0,00	Rp0,00	Rp0,00	Rp0,00	Rp0,00	Rp0,00	Rp0,00	Rp0,00	Rp0,00
5.1.02.01.01.0024	Belanja Alat/Bahan untuk Kegiatan Kantor-Alat Tulis Kantor	Rp48.840,00	Rp0,00	Rp48.8																													

Kode Rekening	Uraian	SPJ - LS Gaji				SPJ - LS Barang & Jasa				SPJ - UPI/GU/ TU				Jumlah SPJ (LS + UPI/GU/ TU) s.d Bulan Ini	Sisa Pagu Anggaran
		Bulan Ini		s.d. Bulan Ini		Bulan Ini		s.d. Bulan Ini		Bulan Ini		s.d. Bulan Ini			
		s.d. Bulan Lalu	Bulan Ini	s.d. Bulan Lalu	s.d. Bulan Ini	s.d. Bulan Lalu	Bulan Ini	s.d. Bulan Lalu	Bulan Ini	s.d. Bulan Lalu	Bulan Ini	s.d. Bulan Lalu	Bulan Ini		
5.1.02.01.01	Belanja Barang Pakai Habis	Rp0,00	Rp0,00	Rp0,00	Rp0,00	Rp1.047.154.400,00	Rp0,00	Rp1.047.154.400,00	Rp77.834.700,00	Rp0,00	Rp81.609.900,00	Rp1.128.764.300,00	Rp165.792.442,00		
5.1.02.01.01.0004	Belanja Bahan-Bahan Bakar dan Pelumas	Rp0,00	Rp0,00	Rp0,00	Rp0,00	Rp0,00	Rp0,00	Rp0,00	Rp44.538.000,00	Rp0,00	Rp48.313.200,00	Rp48.313.200,00	Rp7.098.000,00		
5.1.02.01.01.0024	Belanja Alat/Bahan untuk Kegiatan Kantor-Alat Tulis Kantor	Rp0,00	Rp0,00	Rp0,00	Rp0,00	Rp113.700.000,00	Rp0,00	Rp113.700.000,00	Rp7.812.700,00	Rp0,00	Rp7.812.700,00	Rp16.397.030,00			
5.1.02.01.01.0025	Belanja Alat/Bahan untuk Kegiatan Kantor- Kertas dan Cover	Rp0,00	Rp0,00	Rp0,00	Rp0,00	Rp685.353.400,00	Rp0,00	Rp685.353.400,00	Rp16.392.000,00	Rp0,00	Rp16.392.000,00	Rp4.356.927,00			
5.1.02.01.01.0026	Belanja Alat/Bahan untuk Kegiatan Kantor- Bahan Cetak	Rp0,00	Rp0,00	Rp0,00	Rp0,00	Rp855.353.400,00	Rp0,00	Rp855.353.400,00	Rp0,00	Rp0,00	Rp855.353.400,00	Rp13.768.722,00			
5.1.02.01.01.0027	Belanja Alat/Bahan untuk Kegiatan Kantor-Benda Pos	Rp0,00	Rp0,00	Rp0,00	Rp0,00	Rp150.000,00	Rp0,00	Rp150.000,00	Rp150.000,00	Rp0,00	Rp150.000,00	Rp0,00			
5.1.02.01.01.0029	Belanja Alat/Bahan untuk Kegiatan Kantor-Bahan Komputer	Rp0,00	Rp0,00	Rp0,00	Rp0,00	Rp0,00	Rp0,00	Rp0,00	Rp8.742.000,00	Rp0,00	Rp8.742.000,00	Rp86.843.000,00			
5.1.02.01.01.0030	Belanja Alat/Bahan untuk Kegiatan Kantor-Perabot Kantor	Rp0,00	Rp0,00	Rp0,00	Rp0,00	Rp0,00	Rp0,00	Rp0,00	Rp230.000,00	Rp0,00	Rp230.000,00	Rp15.310,00			
5.1.02.01.01.0058	Belanja Makanan dan Minuman Aktivitas Lapangan	Rp0,00	Rp0,00	Rp0,00	Rp0,00	Rp0,00	Rp0,00	Rp0,00	Rp0,00	Rp0,00	Rp0,00	Rp0,00			
5.1.02.02	Belanja Jasa	Rp0,00	Rp0,00	Rp0,00	Rp0,00	Rp0,00	Rp0,00	Rp0,00	Rp0,00	Rp0,00	Rp0,00	Rp0,00			
5.1.02.02.01	Belanja Jasa Kantor	Rp0,00	Rp0,00	Rp0,00	Rp0,00	Rp559.680.825,00	Rp50.880.075,00	Rp610.560.900,00	Rp0,00	Rp0,00	Rp610.560.900,00	Rp94.850,00			
5.1.02.02.01.0026	Belanja Jasa Tenaga Administrasi	Rp0,00	Rp0,00	Rp0,00	Rp0,00	Rp48.628.325,00	Rp48.628.325,00	Rp96.83.515.900,00	Rp0,00	Rp0,00	Rp96.83.515.900,00	Rp0,00			
5.1.02.02.02	Belanja Iuran Jaminan/Auransi	Rp0,00	Rp0,00	Rp0,00	Rp0,00	Rp534.889.575,00	Rp0,00	Rp534.889.575,00	Rp0,00	Rp0,00	Rp534.889.575,00	Rp0,00			
5.1.02.02.02.0005	Belanja Iuran Jaminan Kesehatan bagi Non ASN	Rp0,00	Rp0,00	Rp0,00	Rp0,00	Rp24.791.250,00	Rp2.253.750,00	Rp27.045.000,00	Rp0,00	Rp0,00	Rp27.045.000,00	Rp0,00			
5.1.02.02.02.0006	Belanja Iuran Jaminan Kecelakaan Kerja bagi Non ASN	Rp0,00	Rp0,00	Rp0,00	Rp0,00	Rp21.902.925,00	Rp1.981.175,00	Rp23.884.100,00	Rp0,00	Rp0,00	Rp23.884.100,00	Rp0,00			
5.1.02.02.02.0007	Belanja Iuran Jaminan Kematian bagi Non ASN	Rp0,00	Rp0,00	Rp0,00	Rp0,00	Rp1.283.700,00	Rp116.700,00	Rp1.400.400,00	Rp0,00	Rp0,00	Rp1.400.400,00	Rp0,00			
5.1.02.04	Belanja Perjalanan Dinas	Rp0,00	Rp0,00	Rp0,00	Rp0,00	Rp1.604.825,00	Rp145.875,00	Rp1.750.500,00	Rp0,00	Rp0,00	Rp1.750.500,00	Rp0,00			
5.1.02.04.01	Belanja Perjalanan Dinas Dalam Negeri	Rp0,00	Rp0,00	Rp0,00	Rp0,00	Rp0,00	Rp0,00	Rp0,00	Rp0,00	Rp0,00	Rp0,00	Rp0,00			
5.1.02.04.01.0001	Belanja Perjalanan Dinas Biasa	Rp0,00	Rp0,00	Rp0,00	Rp0,00	Rp0,00	Rp0,00	Rp0,00	Rp0,00	Rp0,00	Rp0,00	Rp0,00			
2.12.02.2.03	Penyelenggaraan Pendaftaran Penduduk	Rp0,00	Rp0,00	Rp0,00	Rp0,00	Rp380.482.301,00	Rp33.685.528,00	Rp414.167.829,00	Rp531.900,00	Rp0,00	Rp531.900,00	Rp109.752.150,00			
2.12.02.2.03.0002	Pelayanan Secara Aktif Pendaftaran Penduduk dan Pelayanan Peristiwa Penting Terkait Pendaftaran Penduduk	Rp0,00	Rp0,00	Rp0,00	Rp0,00	Rp380.482.301,00	Rp33.685.528,00	Rp414.167.829,00	Rp531.900,00	Rp0,00	Rp531.900,00	Rp109.752.150,00			
5.1	BELANJA OPERASI	Rp0,00	Rp0,00	Rp0,00	Rp0,00	Rp380.482.301,00	Rp33.685.528,00	Rp414.167.829,00	Rp531.900,00	Rp0,00	Rp531.900,00	Rp109.752.150,00			
5.1.02	Belanja Barang dan Jasa	Rp0,00	Rp0,00	Rp0,00	Rp0,00	Rp380.482.301,00	Rp33.685.528,00	Rp414.167.829,00	Rp531.900,00	Rp0,00	Rp531.900,00	Rp109.752.150,00			
5.1.02.01	Belanja Barang	Rp0,00	Rp0,00	Rp0,00	Rp0,00	Rp0,00	Rp0,00	Rp0,00	Rp531.900,00	Rp0,00	Rp531.900,00	Rp123.999,00			
5.1.02.01.01	Belanja Barang Pakai Habis	Rp0,00	Rp0,00	Rp0,00	Rp0,00	Rp0,00	Rp0,00	Rp0,00	Rp531.900,00	Rp0,00	Rp531.900,00	Rp123.999,00			
5.1.02.01.01.0025	Belanja Alat/Bahan untuk Kegiatan Kantor- Kertas dan Cover	Rp0,00	Rp0,00	Rp0,00	Rp0,00	Rp380.482.301,00	Rp33.685.528,00	Rp414.167.829,00	Rp531.900,00	Rp0,00	Rp531.900,00	Rp109.752.150,00			
5.1.02.02	Belanja Jasa	Rp0,00	Rp0,00	Rp0,00	Rp0,00	Rp0,00	Rp0,00	Rp0,00	Rp0,00	Rp0,00	Rp0,00	Rp0,00			
5.1.02.02.01	Belanja Jasa Kantor	Rp0,00	Rp0,00	Rp0,00	Rp0,00	Rp0,00	Rp0,00	Rp0,00	Rp0,00	Rp0,00	Rp0,00	Rp0,00			
5.1.02.02.01.0026	Belanja Jasa Tenaga Administrasi	Rp0,00	Rp0,00	Rp0,00	Rp0,00	Rp15.000.185,00	Rp1.327.450,00	Rp16.327.635,00	Rp0,00	Rp0,00	Rp16.327.635,00	Rp0,00			
5.1.02.02.02.0006	Belanja Iuran Jaminan Kesehatan bagi Non ASN	Rp0,00	Rp0,00	Rp0,00	Rp0,00	Rp872.444,00	Rp77.242,00	Rp949.686,00	Rp0,00	Rp0,00	Rp949.686,00	Rp252.774,00			
5.1.02.02.02.0007	Belanja Iuran Jaminan Kecelakaan Kerja bagi Non ASN	Rp0,00	Rp0,00	Rp0,00	Rp0,00	Rp1.090.537,00	Rp98.551,00	Rp1.189.088,00	Rp0,00	Rp0,00	Rp1.189.088,00	Rp316.032,00			
2.12.03	PROGRAM PENCANTAIAN SIPIL	Rp0,00	Rp0,00	Rp0,00	Rp0,00	Rp467.766.458,00	Rp118.172.957,00	Rp585.939.415,00	Rp71.594.800,00	Rp0,00	Rp71.594.800,00	Rp20.566.975,00			
2.12.03.2.01	Pelayanan Pencantaian Sipil	Rp0,00	Rp0,00	Rp0,00	Rp0,00	Rp467.766.458,00	Rp118.172.957,00	Rp585.939.415,00	Rp71.594.800,00	Rp0,00	Rp71.594.800,00	Rp20.566.975,00			
2.12.03.2.01.0001	Pencantaian, Pencantaian dan Penerbitan Dokumen Atas Pelaporan Peristiwa Penting	Rp0,00	Rp0,00	Rp0,00	Rp0,00	Rp171.000.000,00	Rp0,00	Rp171.000.000,00	Rp56.984.100,00	Rp0,00	Rp56.984.100,00	Rp15.902.658,00			
5.1	BELANJA OPERASI	Rp0,00	Rp0,00	Rp0,00	Rp0,00	Rp171.000.000,00	Rp0,00	Rp171.000.000,00	Rp56.984.100,00	Rp0,00	Rp56.984.100,00	Rp15.902.658,00			
5.1.02	Belanja Barang dan Jasa	Rp0,00	Rp0,00	Rp0,00	Rp0,00	Rp171.000.000,00	Rp0,00	Rp171.000.000,00	Rp56.984.100,00	Rp0,00	Rp56.984.100,00	Rp15.902.658,00			
5.1.02.01	Belanja Barang	Rp0,00	Rp0,00	Rp0,00	Rp0,00	Rp0,00	Rp0,00	Rp0,00	Rp56.984.100,00	Rp0,00	Rp56.984.100,00	Rp15.902.658,00			
5.1.02.01.01	Belanja Barang Pakai Habis	Rp0,00	Rp0,00	Rp0,00	Rp0,00	Rp171.000.000,00	Rp0,00	Rp171.000.000,00	Rp56.984.100,00	Rp0,00	Rp56.984.100,00	Rp15.902.658,00			
5.1.02.01.01.0024	Belanja Alat/Bahan untuk Kegiatan Kantor-Alat Tulis Kantor	Rp0,00	Rp0,00	Rp0,00	Rp0,00	Rp171.000.000,00	Rp0,00	Rp171.000.000,00	Rp288.000,00	Rp0,00	Rp288.000,00	Rp15.902.658,00			
5.1.02.01.01.0025	Belanja Alat/Bahan untuk Kegiatan Kantor- Kertas dan Cover	Rp0,00	Rp0,00	Rp0,00	Rp0,00	Rp0,00	Rp0,00	Rp0,00	Rp41.638.600,00	Rp0,00	Rp41.638.600,00	Rp7.049.108,00			
5.1.02.01.01.0026	Belanja Alat/Bahan untuk Kegiatan Kantor- Bahan Cetak	Rp0,00	Rp0,00	Rp0,00	Rp0,00	Rp171.000.000,00	Rp0,00	Rp171.000.000,00	Rp0,00	Rp0,00	Rp171.000.000,00	Rp0,00			
5.1.02.01.01.0029	Belanja Alat/Bahan untuk Kegiatan Kantor-Bahan Komputer	Rp0,00	Rp0,00	Rp0,00	Rp0,00	Rp0,00	Rp0,00	Rp0,00	Rp15.077.500,00	Rp0,00	Rp15.077.500,00	Rp6.562.172,00			
2.12.03.2.01.0002	Peningkatan dalam Pelayanan Pencantaian Sipil	Rp0,00	Rp0,00	Rp0,00	Rp0,00	Rp1.434.214.432,00	Rp1.172.957,00	Rp1.414.939.415,00	Rp14.610.700,00	Rp0,00	Rp14.610.700,00	Rp4.664.317,00			
5.1	BELANJA OPERASI	Rp0,00	Rp0,00	Rp0,00	Rp0,00	Rp1.434.214.432,00	Rp1.172.957,00	Rp1.414.939.415,00	Rp14.610.700,00	Rp0,00	Rp14.610.700,00	Rp4.664.317,00			
5.1.02	Belanja Barang dan Jasa	Rp0,00	Rp0,00	Rp0,00	Rp0,00	Rp1.434.214.432,00	Rp1.172.957,00	Rp1.414.939.415,00	Rp14.610.700,00	Rp0,00	Rp14.610.700,00	Rp4.664.317,00			
5.1.02.01	Belanja Barang	Rp0,00	Rp0,00	Rp0,00	Rp0,00	Rp1.434.214.432,00	Rp1.172.957,00	Rp1.414.939.415,00	Rp14.610.700,00	Rp0,00	Rp14.610.700,00	Rp4.664.317,00			
5.1.02.01.01	Belanja Barang dan Jasa	Rp0,00	Rp0,00	Rp0,00	Rp0,00	Rp1.434.214.432,00	Rp1.172.957,00	Rp1.414.939.415,00	Rp14.610.700,00	Rp0,00	Rp14.610.700,00	Rp4.664.317,00			
5.1.02.01.01.0026	Belanja Barang dan Jasa	Rp0,00	Rp0,00	Rp0,00	Rp0,00	Rp15.996.282,00	Rp0,00	Rp15.996.282,00	Rp14.610.700,00	Rp0,00	Rp14.610.700,00	Rp1.387.582,00			



Kode Rekening	Uraian	SPJ - LS Gaji			SPJ - LS Barang & Jasa			SPJ - UPI/GU/TU			Jumlah SPJ (LS + UPI/GU/TU) s.d Bulan Ini	Sisa Pagu Anggaran
		Jumlah Anggaran			s.d. Bulan Lalu			s.d. Bulan Ini				
		s.d. Bulan Lalu	Bulan Ini	s.d. Bulan Ini	s.d. Bulan Lalu	Bulan Ini	s.d. Bulan Ini	s.d. Bulan Lalu	Bulan Ini	s.d. Bulan Ini		
2.12.04.2.03.0007	Komunikasi, Informasi, dan Edukasi kepada Pemangku Kepentingan dan Masyarakat	Rp0,00	Rp0,00	Rp0,00	Rp85.056.061,00	Rp6.784.010,00	Rp91.840.071,00	Rp1.052.000,00	Rp0,00	Rp1.052.000,00	Rp82.882.071,00	Rp30.373.033,00
5.1	BELANJA OPERASI	Rp0,00	Rp0,00	Rp0,00	Rp85.056.061,00	Rp6.784.010,00	Rp91.840.071,00	Rp1.052.000,00	Rp0,00	Rp1.052.000,00	Rp82.882.071,00	Rp30.373.033,00
5.1.02.01	Belanja Barang dan Jasa	Rp0,00	Rp0,00	Rp0,00	Rp85.056.061,00	Rp6.784.010,00	Rp91.840.071,00	Rp1.052.000,00	Rp0,00	Rp1.052.000,00	Rp82.882.071,00	Rp30.373.033,00
5.1.02.01.01	Belanja Barang	Rp0,00	Rp0,00	Rp0,00	Rp0,00	Rp0,00	Rp0,00	Rp0,00	Rp0,00	Rp0,00	Rp1.052.000,00	Rp211.824,00
5.1.02.01.01	Belanja Barang Pakai Habis	Rp0,00	Rp0,00	Rp0,00	Rp0,00	Rp0,00	Rp0,00	Rp0,00	Rp0,00	Rp0,00	Rp1.052.000,00	Rp211.824,00
5.1.02.01.01.0020	Belanja Alat/Bahan untuk Kegiatan Kantor-Kertas dan Cover	Rp0,00	Rp0,00	Rp0,00	Rp0,00	Rp0,00	Rp0,00	Rp0,00	Rp0,00	Rp0,00	Rp767.000,00	Rp67.357,00
5.1.02.01.01.0029	Belanja Alat/Bahan untuk Kegiatan Kantor-Bahan Komputer	Rp0,00	Rp0,00	Rp0,00	Rp0,00	Rp0,00	Rp0,00	Rp0,00	Rp0,00	Rp0,00	Rp285.000,00	Rp114.267,00
5.1.02.01.01.0058	Belanja Makanan dan Minuman/ Aktivitas Lapangan	Rp0,00	Rp0,00	Rp0,00	Rp0,00	Rp0,00	Rp0,00	Rp0,00	Rp0,00	Rp0,00	Rp0,00	Rp0,00
5.1.02.02	Belanja Jasa	Rp0,00	Rp0,00	Rp0,00	Rp85.056.061,00	Rp6.784.010,00	Rp91.840.071,00	Rp0,00	Rp0,00	Rp0,00	Rp91.840.071,00	Rp30.161.409,00
5.1.02.02.01	Belanja Jasa Kantor	Rp0,00	Rp0,00	Rp0,00	Rp81.149.861,00	Rp6.483.510,00	Rp87.633.071,00	Rp0,00	Rp0,00	Rp0,00	Rp87.633.071,00	Rp29.070.109,00
5.1.02.02.01.0028	Belanja Jasa Tenaga Administrasi	Rp0,00	Rp0,00	Rp0,00	Rp81.149.861,00	Rp6.483.510,00	Rp87.633.071,00	Rp0,00	Rp0,00	Rp0,00	Rp87.633.071,00	Rp29.070.109,00
5.1.02.02.02	Belanja Iuran, Jaminan/Asuransi	Rp0,00	Rp0,00	Rp0,00	Rp3.906.500,00	Rp0,00	Rp4.207.000,00	Rp0,00	Rp0,00	Rp0,00	Rp4.207.000,00	Rp1.091.300,00
5.1.02.02.02.0005	Belanja Iuran, Jaminan Kesehatan bagi Non ASN	Rp0,00	Rp0,00	Rp0,00	Rp3.451.370,00	Rp285.480,00	Rp3.716.860,00	Rp0,00	Rp0,00	Rp0,00	Rp3.716.860,00	Rp951.266,00
5.1.02.02.02.0006	Belanja Iuran, Jaminan Kecelakaan Kerja bagi Non ASN	Rp0,00	Rp0,00	Rp0,00	Rp202.280,00	Rp15.560,00	Rp217.840,00	Rp0,00	Rp0,00	Rp0,00	Rp217.840,00	Rp62.240,00
5.1.02.02.02.0007	Belanja Iuran, Jaminan Kematian bagi Non ASN	Rp0,00	Rp0,00	Rp0,00	Rp252.850,00	Rp19.450,00	Rp272.300,00	Rp0,00	Rp0,00	Rp0,00	Rp272.300,00	Rp77.800,00
<b>JUMLAH</b>		<b>Rp9.304.414.115,00</b>	<b>Rp1.189.522.106,00</b>	<b>Rp10.493.936.221,00</b>	<b>Rp4.914.097.886,00</b>	<b>Rp643.646.191,00</b>	<b>Rp5.557.744.089,00</b>	<b>Rp1.069.526.156,00</b>	<b>Rp117.522.179,00</b>	<b>Rp1.187.048.337,00</b>	<b>Rp17.238.728.647,00</b>	<b>Rp4.021.228.941,00</b>
<b>Penerimaan :</b>												
<b>- SP2D :</b>												
UP		Rp0,00	Rp0,00	Rp0,00	Rp0,00	Rp0,00	Rp0,00	Rp0,00	Rp0,00	Rp0,00	Rp190.880.000,00	Rp0,00
GU		Rp0,00	Rp0,00	Rp0,00	Rp0,00	Rp0,00	Rp0,00	Rp0,00	Rp0,00	Rp0,00	Rp1.069.526.158,00	Rp0,00
TU		Rp0,00	Rp0,00	Rp0,00	Rp0,00	Rp0,00	Rp0,00	Rp0,00	Rp0,00	Rp0,00	Rp0,00	Rp0,00
LS		Rp9.304.414.115,00	Rp1.189.522.106,00	Rp10.493.936.221,00	Rp4.914.097.886,00	Rp643.646.191,00	Rp5.557.744.089,00	Rp1.069.526.156,00	Rp117.522.179,00	Rp1.187.048.337,00	Rp17.238.728.647,00	Rp4.021.228.941,00
<b>- Potongan :</b>												
1. Iuran Wajib Pegawai 8%		Rp169.032.773,00	Rp14.370.931,00	Rp183.403.704,00	Rp0,00	Rp0,00	Rp0,00	Rp0,00	Rp0,00	Rp0,00	Rp183.403.704,00	Rp0,00
2. Belanja Iuran Jaminan Kesehatan PNS		Rp1.190.260,00	Rp122.154,00	Rp1.312.414,00	Rp1.725.665,00	Rp0,00	Rp1.725.665,00	Rp0,00	Rp0,00	Rp0,00	Rp3.038.096,00	Rp0,00
3. Belanja Iuran Jaminan Kesehatan PPPK		Rp66.067,00	Rp6.804,00	Rp72.871,00	Rp0,00	Rp0,00	Rp0,00	Rp0,00	Rp0,00	Rp0,00	Rp72.871,00	Rp0,00
4. Belanja Iuran, Jaminan Kecelakaan Kerja PNS		Rp0,00	Rp0,00	Rp0,00	Rp0,00	Rp0,00	Rp0,00	Rp0,00	Rp0,00	Rp0,00	Rp0,00	Rp0,00
5. Belanja Iuran, Jaminan Kecelakaan Kerja PPPK		Rp0,00	Rp0,00	Rp0,00	Rp0,00	Rp0,00	Rp0,00	Rp0,00	Rp0,00	Rp0,00	Rp0,00	Rp0,00
6. Belanja Iuran Jaminan Kematian PNS		Rp0,00	Rp0,00	Rp0,00	Rp0,00	Rp0,00	Rp0,00	Rp0,00	Rp0,00	Rp0,00	Rp0,00	Rp0,00
7. Belanja Iuran Jaminan Kematian PPPK		Rp206.177.670,00	Rp29.642.094,00	Rp237.819.764,00	Rp131.115.584,00	Rp11.859.514,00	Rp142.985.098,00	Rp0,00	Rp0,00	Rp0,00	Rp380.804.862,00	Rp0,00
8. Iuran Jaminan Kesehatan 4%		Rp4.834.809,00	Rp394.394,00	Rp5.229.203,00	Rp7.756.356,00	Rp697.382,00	Rp8.453.738,00	Rp0,00	Rp0,00	Rp0,00	Rp13.482.941,00	Rp0,00
9. Iuran Jaminan Kecelakaan Kerja		Rp13.904.498,00	Rp1.183.190,00	Rp15.087.688,00	Rp9.695.361,00	Rp871.735,00	Rp10.567.096,00	Rp0,00	Rp0,00	Rp0,00	Rp25.654.784,00	Rp0,00
10. Iuran Jaminan Kematian		Rp0,00	Rp0,00	Rp0,00	Rp0,00	Rp0,00	Rp0,00	Rp0,00	Rp0,00	Rp0,00	Rp0,00	Rp0,00
12. Iuran Wajib Pegawai 1%		Rp52.341.988,00	Rp7.441.062,00	Rp59.783.050,00	Rp33.210.075,00	Rp2.985.912,00	Rp36.195.990,00	Rp0,00	Rp0,00	Rp0,00	Rp65.979.040,00	Rp0,00
13. Belanja Iuran Simpanan Peserta Tabungan Perumahan Rakyat PNS		Rp0,00	Rp0,00	Rp0,00	Rp0,00	Rp0,00	Rp0,00	Rp0,00	Rp0,00	Rp0,00	Rp0,00	Rp0,00
14. Belanja Iuran Simpanan Peserta Tabungan Perumahan Rakyat PPPK		Rp0,00	Rp0,00	Rp0,00	Rp0,00	Rp0,00	Rp0,00	Rp0,00	Rp0,00	Rp0,00	Rp0,00	Rp0,00
15. Taspen		Rp0,00	Rp0,00	Rp0,00	Rp0,00	Rp0,00	Rp0,00	Rp0,00	Rp0,00	Rp0,00	Rp0,00	Rp0,00
16. Taspen		Rp0,00	Rp0,00	Rp0,00	Rp0,00	Rp0,00	Rp0,00	Rp0,00	Rp0,00	Rp0,00	Rp0,00	Rp0,00
17. Aakes		Rp0,00	Rp0,00	Rp0,00	Rp0,00	Rp0,00	Rp0,00	Rp0,00	Rp0,00	Rp0,00	Rp0,00	Rp0,00
18. Lainnya		Rp0,00	Rp0,00	Rp0,00	Rp0,00	Rp0,00	Rp0,00	Rp0,00	Rp0,00	Rp0,00	Rp0,00	Rp0,00
19. Sewa Rumah		Rp0,00	Rp0,00	Rp0,00	Rp0,00	Rp0,00	Rp0,00	Rp0,00	Rp0,00	Rp0,00	Rp0,00	Rp0,00
20. Beras (BULOG)		Rp0,00	Rp0,00	Rp0,00	Rp0,00	Rp0,00	Rp0,00	Rp0,00	Rp0,00	Rp0,00	Rp0,00	Rp0,00
21. Zakat		Rp0,00	Rp0,00	Rp0,00	Rp0,00	Rp0,00	Rp0,00	Rp0,00	Rp0,00	Rp0,00	Rp0,00	Rp0,00
<b>Total Potongan</b>		<b>Rp449.546.276,00</b>	<b>Rp53.181.035,00</b>	<b>Rp502.727.311,00</b>	<b>Rp183.503.664,00</b>	<b>Rp15.424.543,00</b>	<b>Rp199.927.607,00</b>	<b>Rp0,00</b>	<b>Rp0,00</b>	<b>Rp0,00</b>	<b>Rp761.750.543,00</b>	<b>Rp0,00</b>
<b>- Pajak :</b>												
1. Pajak Penambahan Nilai		Rp0,00	Rp0,00	Rp0,00	Rp138.094.517,00	Rp33.656.318,00	Rp171.750.835,00	Rp47.041.999,00	Rp6.726.717,00	Rp53.768.716,00	Rp25.519.551,00	Rp0,00
2. Pajak Penghasilan Ps 22		Rp0,00	Rp0,00	Rp0,00	Rp15.826.474,00	Rp0,00	Rp15.826.474,00	Rp2.146.300,00	Rp82.307,00	Rp2.228.607,00	Rp18.055.081,00	Rp0,00







**PEMERINTAH KABUPATEN BADUNG  
INSPEKTORAT**

(LANTAI 3)

**"PUSAT PEMERINTAHAN "MANGUPRAJA MANDALA"**

Jalan Raya Sempidi, Mangupura, Badung; (80351) Telp: (0361) 9009251, FAX: (0361) 9009246  
Email: [sekretariat@inspektorat.badungkab.go.id](mailto:sekretariat@inspektorat.badungkab.go.id) Website: <https://inspektorat.badungkab.go.id>

**CATATAN HASIL REVIU  
LAPORAN KEUANGAN DINAS KEPENDUDUKAN DAN PENCATATAN SIPIL  
KABUPATEN BADUNG  
UNTUK PERIODE YANG BERAKHIR PADA TANGGAL 31 DESEMBER 2024**

Inspektorat Kabupaten Badung	Disusun oleh Anggota Tim Tanggal	I Gusti Agung Dewi Ambarawati, S.Psi 10 Pebruari 2025	
	Direviu oleh Ketua Tim Tanggal	Ni Luh Putu Sariasih Wiryantini, SE 11 Pebruari 2025	
	Direviu oleh Pengendali Teknis Tanggal	I Nyoman Alit Parnata, SE.,MM 13 Pebruari 2025	

**Perangkat Daerah: Dinas Kependudukan dan Pencatatan Sipil Kabupaten Badung**

**Uraian Catatan Hasil Reviu**

Sehubungan dengan penugasan berdasarkan Surat Tugas Inspektur Kabupaten Badung Nomor 800.1.11.1/53/Inspektorat tanggal 20 Januari 2025 untuk melaksanakan Reviu Laporan Keuangan Perangkat Daerah pada Pemerintah Kabupaten Badung Tahun Anggaran 2024 di wilayah pengawasan Irbn I, bersama ini kami sampaikan catatan hasil reviu sebagai berikut:

**A. Laporan Realisasi Anggaran (LRA)**

1. Pendapatan

Pendapatan Asli Daerah disajikan sebesar Rp0,00

2. Belanja Daerah

Belanja sudah diakui berdasarkan pengeluaran kas yang telah disahkan pertanggungjawabannya oleh BUD.

Pada LRA jumlah anggaran Belanja Daerah tahun 2024 sebesar Rp21.259.957.588,00 terealisasi sebesar Rp17.238.728.647,00 terdiri dari:

### 2.1. Belanja Operasi

Realisasi Belanja Operasi pada LRA disajikan Rp17.230.113.647,00 atau dengan total serapan sebesar 81,09%, yang terdiri dari:

- Belanja Pegawai realisasi sebesar Rp10.493.936.221,00, dan;
- Belanja Barang dan Jasa realisasi sebesar Rp6.736.177.426,00.

Sedangkan realisasi belanja berdasarkan SPJ Fungsional per 31 Desember 2024, disajikan sebesar Rp17.312.086.468,00 dan realisasi belanja pada LRA disajikan sebesar Rp17.238.728.647,00 sehingga terdapat selisih sebesar Rp73.357.821,00 merupakan STS sisa UP (Uang Persediaan) tahun 2024 Nomor 51.03/06.0/000001/UP-NIHIL/2.12.0.00.0.00.01/PPR3/ 12/2024 senilai Rp73.357.821,00.

### 2.2. Belanja Modal

Realisasi Belanja Modal Tahun 2024 sebesar Rp8.615.000,00 merupakan Belanja Modal Peralatan dan Mesin.

## B. Laporan Operasional (LO)

### 1. Pendapatan

Pendapatan LO Tahun 2024 sebesar Rp488.736.000,00 merupakan Pendapatan Lain-lain PAD Yang Sah-LO bersumber dari Pendapatan Hibah Blanko KTP.

### 2. Beban

#### 2.1. Beban Operasi tersaji sebesar Rp17.785.774.754,00

Hasil pengujian analisis horizontal antara Laporan Operasional (LO) dengan LRA terhadap Beban LO dapat dilihat sebagai berikut:

- a. Beban Pegawai sebesar Rp10.493.936.221,00 sama dengan realisasi Belanja Pegawai pada LRA.
- b. Pengujian terhadap Beban Barang dan Jasa pada LO sebesar Rp7.291.838.533,00 sedangkan realisasi belanja barang/jasa pada LRA sebesar Rp6.736.177.426,00.

Hasil uji analitis dengan Belanja Barang dan Jasa pada LRA terdapat selisih sebesar Rp489.456.000,00

**Uji analitiknya dapat disajikan sebagai berikut:**

Beban Barang dan Jasa Tahun Berjalan (LO)	7.291.838.533,00
Belanja Barang dan Jasa Tahun Berjalan (LRA)	6.736.177.426,00
Utang Belanja Barang dan Jasa Tahun Berjalan (Neraca)	283.335,00
Utang Belanja Barang dan Jasa Tahun 20NN-1 (Neraca)	328.228,00
Beban Barang dan Jasa Dibayar Dimuka Tahun Berjalan (Neraca)	-
Beban Barang dan Jasa Dibayar Dimuka Tahun 20NN-1 (Neraca)	-
Persediaan Barang Tahun Berjalan (Neraca)	8.750.000,00
Persediaan Barang Tahun 20NN-1 (Neraca)	<u>75.000.000,00</u>
<b>Selisih</b>	<b>489.456.000,00</b>

Atas selisih sebesar Rp489.456.000,00 merupakan Persediaan untuk dijual/diserahkan kepada Masyarakat Pendapatan Hibah dari Pemerintah Daerah-LO berupa hibah blanko KTP.

- c. Pengujian terhadap beban persediaan pada LO dengan belanja barang dan jasa di LRA. Hasil uji analitisnya terdapat selisih sebesar Rp489.456.000,00.

**Uji analitik Beban Persediaan dapat disajikan sebagai berikut:**

Beban Persediaan Tahun Berjalan (LO)	2.225.991.150,00
Belanja Barang dan Jasa yang menghasilkan persediaan (LRA)	1.670.285.150,00
Persediaan Barang Tahun Berjalan (Neraca)	8.750.000,00
Persediaan Barang Tahun 20NN-1 (Neraca)	<u>75.000.000,00</u>
<b>Selisih</b>	<b>489.456.000,00</b>

Atas selisih sebesar Rp489.456.000,00 merupakan Persediaan untuk dijual/diserahkan kepada Masyarakat Pendapatan Hibah dari Pemerintah Daerah-LO berupa hibah blanko KTP.

- d. Beban Penyusutan dan Amortisasi

- 1) Beban Penyusutan Peralatan dan Mesin pada LO disajikan sebesar Rp819.318.369,00 dengan penambahan/pengurangan akumulasi penyusutan aset tetap peralatan dan mesin terdapat selisih Rp128.460.000,00.

**Uji analitiknya dapat disajikan sebagai berikut:**

Beban Penyusutan Peralatan dan Mesin Tahun Berjalan (LO)	819.318.369,00
Akumulasi Penyusutan Aset Tetap Peralatan dan Mesin Tahun	(13.107.616.582,20)

Berjalan (Neraca)	
Akumulasi Penyusutan Aset Tetap Peralatan dan Mesin Tahun 20NN-1 (Neraca)	<u>(12.416758.213,20)</u>
<b>Selisih</b>	<b>(128.460.000,00)</b>

Atas selisih sebesar Rp128.460.000,00 merupakan pengurangan beban penyusutan (rekas ke aset lainnya) berupa alat rumah tangga, sesuai usulan penghapusan Nomor: 032/2466/Diperpa tanggal 2 April 2024 senilai Rp117.606.064,00 dan sesuai usulan penghapusan Nomor: 032/5886/Diperpa tanggal 28 Agustus 2024 senilai Rp17.205.000,00.

2) Beban Amortisasi Aset Lainnya-Aset Tidak Berwujud pada LO disajikan sebesar Rp28.504.800,00

Uji analitiknya dapat disajikan sebagai berikut:

Beban Amortisasi Tahun Berjalan (LO)	28.504.800,00
Akumulasi Amortisasi Tahun Berjalan (Neraca)	(249.467.200,00)
Akumulasi Amortisasi Tahun 20NN-1 (Neraca)	<u>(220.962.400,00)</u>
<b>Selisih</b>	<b>(0,00)</b>

### C. Laporan Perubahan Ekuitas (LPE)

Hasil pengujian terhadap Laporan Perubahan Ekuitas (LPE) diperoleh hal sebagai berikut :

- Ekuitas Awal pada Laporan Perubahan Ekuitas (LPE) sudah sesuai dengan Ekuitas Akhir pada LPE tahun sebelumnya dan saldo Ekuitas pada Neraca tahun sebelumnya yaitu sebesar Rp3.489.826.848,00
- Surplus/Defisit-LO pada Laporan Perubahan Ekuitas (LPE) nilainya sudah sama dengan Surplus/Defisit-LO pada Laporan Operasional (LO) yaitu sebesar Rp(18.144.861.923,00)
- RK PPKD tersaji sebesar Rp17.238.728.647,00
- Ekuitas Akhir pada Laporan Perubahan Ekuitas (LPE) sebesar Rp2.583.693.572,00 sudah sesuai dengan saldo Ekuitas pada Neraca.

## D. NERACA

### 1. Aset

#### 1.1. Aset Lancar

##### a. Kas

Kas di Bendahara Pengeluaran sebesar Rp.0,00 karena Bendahara Pengeluaran telah melakukan penyetoran sisa UP ke Kas Daerah sebesar Rp73.357.821,00 merupakan STS sisa UP (Uang Persediaan) tahun 2024 Nomor 51.03/06.0/000001/UP-NIHIL/2.12.0.00.0.00.01/PPR3/ 12/2024.

##### b. Persediaan

Persediaan telah dihitung secara fisik berdasarkan Inventarisasi Fisik Persediaan (stok opname) Nomor 032/1482/Disdukcapil, tanggal 31 Desember 2024 disajikan sebesar Rp8.750.000,00 dengan rincian:

- 1) Alat Tulis kantor sebesar Rp8.100.000,00
- 2) Bahan cetak sebesar Rp650.000,00

#### 1.2. Aset Tetap

Saldo Aset Tetap pada Neraca tersaji Rp2.492.087.907,00

Hasil pengujian terhadap Aset Tetap dapat disajikan sebagai berikut :

- a. Pengujian penambahan/pengurangan Aset Tetap Peralatan dan Mesin pada Neraca dengan realisasi belanja modal peralatan dan mesin pada LRA, terdapat selisih sebesar Rp(129.180.000,00).

Adapun Uji analitiknya dapat disajikan sebagai berikut:

Realisasi Belanja Modal Peralatan dan Mesin Tahun Berjalan (LRA)	8.615.000,00
Penambahan/(Penurunan) :	
Aset Tetap Peralatan dan Mesin Tahun Berjalan (Neraca)	15.599.704.489,20
Aset Tetap Peralatan dan Mesin Tahun 20NN-1 (Neraca)	<u>15.720.269.489,20</u>
<b>Selisih</b>	<b>(129.180.000,00)</b>

Atas selisih sebesar Rp129.180.000,00 merupakan pengurangan aset tetap peralatan dan mesin dengan rincian:

- Barang ekstracomtable tahun berjalan berupa taplak meja 12 buah seharga @60.000,00 sehingga total sebesar Rp720.000,00
- Reklas Ke Aset Lainnya (Usulan Penghapusan/pemindahtanganan) sesuai usulan penghapusan Nomor: 032/2466/Diperpa tanggal 2 April 2024 Rp 117.606.064,00 dan Sesuai Usulan Penghapusan Nomor:

032/5886/Diperpa tanggal 28 Agustus 2024 Rp 17.205.000,00 sehingga total sebesar Rp128.460.000,00.

### 1.3. Aset Lainnya

Aset lainnya pada neraca tersaji sebesar Rp83.139.000,00 terdiri dari:

- 1) Aset Tidak berwujud tersaji Rp332.606.200,00 sama dengan yang tersaji tahun sebelumnya.
- 2) Aset Lain-lain tahun 2024 tersaji Rp529.407.000,00 dan tahun 2023 tersaji Rp667.767.000,00 sehingga berkurang sebesar Rp(138.360.000,00)
- 3) Akumulasi Amortisasi Aset Tidak berwujud tahun 2024 tersaji Rp(249.467.200) dan tahun 2023 tersaji Rp(220.962.400,00) sehingga berkurang sebesar Rp(28.504.800,00)
- 4) Akumulasi Penyusutan Aset lainnya tahun 2024 tersaji Rp(529.407.000,00) dan tahun 2023 tersaji Rp(667.767.000,00) sehingga bertambah sebesar Rp138.360.000,00

### 2. Kewajiban

Beban yang masih harus dibayar (Utang Belanja) Tahun 2024 pada Neraca sebesar Rp283.335,00 merupakan beban yang belum dibayarkan di tahun 2024 yaitu belanja telepon bulan desember 2024.

### 3. Ekuitas

Saldo Ekuitas pada Neraca sudah sesuai dengan Ekuitas Akhir pada Laporan Perubahan Ekuitas (LPE) yaitu sebesar Rp2.583.693.572,00 terdiri dari:

- Ekuitas disajikan Rp(14.655.035.075,00)
- Ekuitas untuk Dikonsolidasikan tersaji Rp17.238.728.647,00

### **E. Catatan Atas Laporan Keuangan (CaLK)**

Dari hasil reviu, CaLK Dinas Kependudukan dan Pencatatan Sipil Kabupaten Badung sampai dengan berakhirnya penugasan Reviu Laporan Keuangan Dinas Kependudukan dan Pencatatan Sipil Kabupaten Badung masih dalam proses penyusunan Catatan atas Laporan Keuangan (CaLK) untuk tahun yang berakhir sampai dengan 31 Desember 2024 sehingga reviu atas Dokumen CaLK tidak dapat dilakukan.

**F. Koreksi/Perbaikan yang belum dilaksanakan**

Disarankan Dinas Kependudukan dan Pencatatan Sipil Kabupaten Badung agar segera menyusun Catatan atas Laporan Keuangan (CaLK) untuk tahun yang berakhir sampai dengan 31 Desember 2024.

**Kepala Dinas Kependudukan Dan  
Pencatatan Sipil Kabupaten Badung**



**Drs. Anak Agung Ngurah Arimbawa**  
Pembina Utama Muda  
NIP. 19651116 198703 1 006

Mangupura, 14 Pebruari 2025

**An. Inspektur Kabupaten Badung  
Inspektur Pembantu I,**

A blue ink signature of A.A.N.A. Damar Negara.

**A.A.N.A. Damar Negara, S.STP., M.Si**  
Pembina Tingkat I  
NIP. 19770530 199601 1 001



BUKU KAS UMUM  
BENDAHARA PENGELUARAN

Periode: 01 Desember 2024 s.d 31 Desember 2024

Tanggal	No. Bukti	Uraian	Saldo Sebelumnya	Penerimaan	Pengeluaran	Saldo
02 Desember 2024	51.03/04.0/0001/631/LS/2.12.0.00.0.00.01.0000/PPR2/11/2024	Gaji ASN Bulan Desember 2024 Pada Dinas Kependudukan dan Pencatatan Sipil Kabupaten Badung	Rp15.382.601.399,00	Rp0,00	Rp15.288.038.171,00	Rp94.563.228,00
02 Desember 2024	51.03/04.0/0001/631/LS/2.12.0.00.0.00.01.0000/PPR2/11/2024	Gaji ASN Bulan Desember 2024 Pada Dinas Kependudukan dan Pencatatan Sipil Kabupaten Badung	Rp208.090.257,00	Rp0,00	Rp208.090.257,00	Rp84.563.228,00
03 Desember 2024	51.03/04.0/0001/641/LS/2.12.0.00.0.00.01.0000/PPR2/12/2024	Tambahan Penghasilan kepada PNS Kabupaten Badung Sesuai Keputusan Bupati Nomor 210/054/HK/2024 untuk Bulan Nopember 2024	Rp496.433.457,00	Rp0,00	Rp0,00	Rp590.996.685,00
03 Desember 2024	51.03/04.0/0001/641/LS/2.12.0.00.0.00.01.0000/PPR2/12/2024	Tambahan Penghasilan kepada PNS Kabupaten Badung Sesuai Keputusan Bupati Nomor 210/054/HK/2024 untuk Bulan Nopember 2024	Rp0,00	Rp0,00	Rp496.433.457,00	Rp94.563.228,00
05 Desember 2024	51.03/06.0/0002/027/UP/2.12.0.00.0.00.01.0000/PPR3/12/2024	Belanja STNK Kendaraan Dinas DK 1209 Q	Rp0,00	Rp0,00	Rp689.000,00	Rp93.874.228,00
05 Desember 2024	51.03/06.0/0002/027/UP/2.12.0.00.0.00.01.0000/PPR3/12/2024	Belanja STNK Kendaraan dinas lapangan DK 1888 Q	Rp0,00	Rp0,00	Rp689.000,00	Rp93.874.228,00
06 Desember 2024	51.03/04.0/0001/66/LS/2.12.0.00.0.00.01.0000/PPR2/12/2024	GU Bulan Nopember 2024 pada Dinas Kependudukan dan Pencatatan Sipil kabupaten Badung	Rp96.316.772,00	Rp0,00	Rp0,00	Rp189.523.000,00
10 Desember 2024	51.03/04.0/0001/66/LS/2.12.0.00.0.00.01.0000/PPR2/12/2024	Belanja Jasa Audit/Surveillance ISO - Jasa Konsultansi Persiapan Sistem Manajemen Keamanan Informasi SNI ISO/IEC 27001:2022 Pada Dinas Kependudukan dan Pencatatan Sipil Kabupaten Badung	Rp50.000.000,00	Rp0,00	Rp0,00	Rp239.523.000,00
10 Desember 2024	51.03/04.0/0001/66/LS/2.12.0.00.0.00.01.0000/PPR3/12/2024	Belanja Jasa Audit/Surveillance ISO - Jasa Konsultansi Persiapan Sistem Manajemen Keamanan Informasi SNI ISO/IEC 27001:2022 Pada Dinas Kependudukan dan Pencatatan Sipil Kabupaten Badung	Rp0,00	Rp0,00	Rp50.000.000,00	Rp189.523.000,00
10 Desember 2024	51.03/06.0/0002/028/UP/2.12.0.00.0.00.01.0000/PPR3/12/2024	Belanja Pemeliharaan Peralatan Komputer, Peralatan Jaringan	Rp0,00	Rp0,00	Rp2.550.000,00	Rp186.973.000,00
10 Desember 2024	51.03/06.0/0002/10/UP/2.12.0.00.0.00.01.0000/PPR3/12/2024	Belanja pemeliharaan komputer-peralatan komputer lainnya	Rp0,00	Rp0,00	Rp11.300.000,00	Rp175.673.000,00
10 Desember 2024	51.03/06.0/0002/11/UP/2.12.0.00.0.00.01.0000/PPR3/12/2024	Belanja anggaran surat kabar bulan Desember 2024	Rp0,00	Rp0,00	Rp3.977.685,00	Rp171.695.315,00
10 Desember 2024	51.03/06.0/0002/12/UP/2.12.0.00.0.00.01.0000/PPR3/12/2024	Dibayar belanja pemeliharaan kendaraan dinas roda 2 DK 3023 F	Rp0,00	Rp0,00	Rp288.000,00	Rp171.407.315,00
10 Desember 2024	51.03/06.0/0002/13/UP/2.12.0.00.0.00.01.0000/PPR3/12/2024	Belanja telepon bulan Nopember 2024	Rp0,00	Rp0,00	Rp305.294,00	Rp171.102.021,00
11 Desember 2024	51.03/06.0/0002/14/UP/2.12.0.00.0.00.01.0000/PPR3/12/2024	Dibayar belanja pemeliharaan komputer-Peralatan Komputer Lainnya	Rp0,00	Rp0,00	Rp18.040.000,00	Rp153.062.021,00
12 Desember 2024	51.03/04.0/0001/67/LS/2.12.0.00.0.00.01.0000/PPR3/12/2024	Belanja Jasa Audit/Surveillance ISO - Jasa Konsultansi Penyusunan dan Bimbingan Penerapan Sistem Manajemen Keamanan Informasi SNI ISO/IEC 27001:2022	Rp96.811.425,00	Rp0,00	Rp0,00	Rp248.873.446,00
12 Desember 2024	51.03/04.0/0001/67/LS/2.12.0.00.0.00.01.0000/PPR3/12/2024	Belanja Jasa Audit/Surveillance ISO - Jasa Konsultansi Penyusunan dan Bimbingan Penerapan Sistem Manajemen Keamanan Informasi SNI ISO/IEC 27001:2022	Rp0,00	Rp0,00	Rp96.811.425,00	Rp153.062.021,00
12 Desember 2024	51.03/04.0/0001/68/LS/2.12.0.00.0.00.01.0000/PPR3/12/2024	Belanja Jasa Konsultansi Pendampingan Surveilans ISO 9001 : 2015 Sistem Manajemen Mutu	Rp96.811.425,00	Rp0,00	Rp0,00	Rp248.873.446,00
12 Desember 2024	51.03/04.0/0001/68/LS/2.12.0.00.0.00.01.0000/PPR3/12/2024	Belanja Jasa Konsultansi Pendampingan Surveilans ISO 9001 : 2015 Sistem Manajemen Mutu	Rp0,00	Rp0,00	Rp96.811.425,00	Rp153.062.021,00
16 Desember 2024	51.03/06.0/0002/15/UP/2.12.0.00.0.00.01.0000/PPR3/12/2024	Belanja BBM solar untuk kendaraan dinas operasional/lapangan, bulan Desember 2024	Rp0,00	Rp0,00	Rp4.830.000,00	Rp148.232.021,00
16 Desember 2024	51.03/06.0/0002/16/UP/2.12.0.00.0.00.01.0000/PPR3/12/2024	Dibayar belanja BBM Perimax untuk kendaraan dinas jabatan, bulan Desember 2024	Rp0,00	Rp0,00	Rp3.630.000,00	Rp144.602.021,00
16 Desember 2024	51.03/06.0/0002/17/UP/2.12.0.00.0.00.01.0000/PPR3/12/2024	Belanja BBM perimax untuk kendaraan dinas roda dua, bulan Desember 2024	Rp0,00	Rp0,00	Rp5.324.000,00	Rp139.278.021,00

Tanggal	No. Bukti	Uraian	Penerimaan	Pengeluaran	Saldo
15 Desember 2024	51.03/06.0/000218/UP/2.12.0.00.0.00.01.0000/PPR3/12/2024 (16/Dec/2024)	Belanja BBM kendaraan dinas operasional/apangan untuk bulan Desember 2024	Rp0,00	Rp29.040.000,00	Rp110.238.021,00
16 Desember 2024	51.03/06.0/000219/UP/2.12.0.00.0.00.01.0000/PPR3/12/2024 (16/Dec/2024)	Belanja BBM Sub. Kegiatan Pencatatan, Penatausahaan dan Penerbitan Dokumen atas Pendaftaran Penduduk untuk bulan Desember 2024	Rp0,00	Rp3.775.200,00	Rp106.462.821,00
18 Desember 2024	51.03/06.0/000220/UP/2.12.0.00.0.00.01.0000/PPR3/12/2024 (18/Dec/2024)	Belanja aci-aci bulan desember 2024	Rp0,00	Rp2.113.000,00	Rp104.349.821,00
20 Desember 2024	51.03/04.0/000169/LS/2.12.0.00.0.00.01.0000/PPR3/12/2024 (19/Dec/2024)	Pembayaran Kekurangan Kenaikan Pangkat ASN dari Bulan April s/d Desember 2024	Rp3.203.418,00	Rp0,00	Rp107.553.239,00
20 Desember 2024	51.03/04.0/000169/LS/2.12.0.00.0.00.01.0000/PPR3/12/2024 (19/Dec/2024)	Pembayaran Kekurangan Kenaikan Pangkat ASN dan Bulan April s/d Desember 2024	Rp0,00	Rp3.203.418,00	Rp104.349.821,00
23 Desember 2024	51.03/04.0/000170/LS/2.12.0.00.0.00.01.0000/PPR3/12/2024 (23/Dec/2024)	Belanja Jasa Tenaga Administrasi Umum, luran Jamnain Kesehatan bagi Non ASN, luran JKK dan luran JKM Non ASN Kegiatan Kerjasama Pemanfaatan Data Bulan Desember 2024	Rp1.176.015,00	Rp0,00	Rp114.525.836,00
23 Desember 2024	51.03/04.0/000170/LS/2.12.0.00.0.00.01.0000/PPR3/12/2024 (23/Dec/2024)	Belanja Jasa Tenaga Administrasi Umum, luran Jamnain Kesehatan bagi Non ASN, luran JKK dan luran JKM Non ASN Kegiatan Kerjasama Pemanfaatan Data Bulan Desember 2024	Rp0,00	Rp10.176.015,00	Rp104.349.821,00
23 Desember 2024	51.03/04.0/000171/LS/2.12.0.00.0.00.01.0000/PPR3/12/2024 (23/Dec/2024)	Belanja Jasa Sopir Umum, luran Jamnain Kesehatan bagi Non ASN, luran JKK dan luran JKM bagi Non ASN Bulan Desember 2024	Rp3.239.599,00	Rp0,00	Rp107.589.420,00
23 Desember 2024	51.03/04.0/000171/LS/2.12.0.00.0.00.01.0000/PPR3/12/2024 (23/Dec/2024)	Belanja Jasa Sopir Umum, luran Jamnain Kesehatan bagi Non ASN, luran JKK dan luran JKM bagi Non ASN Bulan Desember 2024	Rp0,00	Rp3.239.599,00	Rp104.349.821,00
23 Desember 2024	51.03/04.0/000172/LS/2.12.0.00.0.00.01.0000/PPR3/12/2024 (23/Dec/2024)	Belanja Jasa Tenaga Administrasi Umum, luran Jamnain Kesehatan bagi Non ASN, luran JKK dan luran JKM Non ASN Kegiatan Pendaftaran Penduduk Non Permanen dan Rentan Administrasi Kependudukan Bulan Desember 2024	Rp40.391.364,00	Rp0,00	Rp144.741.185,00
23 Desember 2024	51.03/04.0/000172/LS/2.12.0.00.0.00.01.0000/PPR3/12/2024 (23/Dec/2024)	Belanja Jasa Tenaga Administrasi Umum, luran Jamnain Kesehatan bagi Non ASN, luran JKK dan luran JKM Non ASN Kegiatan Pendaftaran Penduduk Non Permanen dan Rentan Administrasi Kependudukan Bulan Desember 2024	Rp0,00	Rp40.391.364,00	Rp104.349.821,00
23 Desember 2024	51.03/04.0/000173/LS/2.12.0.00.0.00.01.0000/PPR3/12/2024 (23/Dec/2024)	Belanja Jasa Tenaga Administrasi Umum, luran Jamnain Kesehatan bagi Non ASN, luran JKK dan luran JKM Non ASN Kegiatan Inventarisasi Data untuk Kepentingan Pembangunan Daerah Bulan Desember 2024	Rp6.705.836,00	Rp0,00	Rp111.055.657,00
23 Desember 2024	51.03/04.0/000173/LS/2.12.0.00.0.00.01.0000/PPR3/12/2024 (23/Dec/2024)	Belanja Jasa Tenaga Administrasi Umum, luran Jamnain Kesehatan bagi Non ASN, luran JKK dan luran JKM Non ASN Kegiatan Inventarisasi Data untuk Kepentingan Pembangunan Daerah Bulan Desember 2024	Rp0,00	Rp6.705.836,00	Rp104.349.821,00
23 Desember 2024	51.03/04.0/000174/LS/2.12.0.00.0.00.01.0000/PPR3/12/2024 (23/Dec/2024)	Belanja Jasa Tenaga Administrasi Umum, luran Jamnain Kesehatan bagi Non ASN, luran JKK dan luran JKM Non ASN Kegiatan Komunikasi Informasi dan Edukasi Kepada Pemangku Kepentingan Masyarakat Bulan Desember 2024	Rp6.784.010,00	Rp0,00	Rp111.133.831,00
23 Desember 2024	51.03/04.0/000174/LS/2.12.0.00.0.00.01.0000/PPR3/12/2024 (23/Dec/2024)	Belanja Jasa Tenaga Administrasi Umum, luran Jamnain Kesehatan bagi Non ASN, luran JKK dan luran JKM Non ASN Kegiatan Komunikasi Informasi dan Edukasi Kepada Pemangku Kepentingan Masyarakat Bulan Desember 2024	Rp0,00	Rp6.784.010,00	Rp104.349.821,00
23 Desember 2024	51.03/04.0/000175/LS/2.12.0.00.0.00.01.0000/PPR3/12/2024 (23/Dec/2024)	Belanja Jasa Tenaga Administrasi Umum, luran Jamnain Kesehatan bagi Non ASN, luran JKK dan luran JKM Non ASN Kegiatan Penyelenggaraan Secara Aktif Pendaftaran Peristiwa Kependudukan Bulan Desember 2024	Rp33.685.528,00	Rp0,00	Rp138.035.349,00
23 Desember 2024	51.03/04.0/000175/LS/2.12.0.00.0.00.01.0000/PPR3/12/2024 (23/Dec/2024)	Belanja Jasa Tenaga Administrasi Umum, luran Jamnain Kesehatan bagi Non ASN, luran JKK dan luran JKM Non ASN Kegiatan Penyelenggaraan Secara Aktif Pendaftaran Peristiwa Kependudukan Bulan Desember 2024	Rp0,00	Rp33.685.528,00	Rp104.349.821,00
23 Desember 2024	51.03/04.0/000176/LS/2.12.0.00.0.00.01.0000/PPR3/12/2024 (23/Dec/2024)	Belanja Jasa Tenaga Administrasi Umum, luran Jamnain Kesehatan bagi Non ASN, luran JKK dan luran JKM Non ASN Kegiatan Pencatatan, Penatausahaan dan Penerbitan Dokumen Penduduk Bulan Desember 2024	Rp50.880.075,00	Rp0,00	Rp155.229.896,00
23 Desember 2024	51.03/04.0/000176/LS/2.12.0.00.0.00.01.0000/PPR3/12/2024 (23/Dec/2024)	Belanja Jasa Tenaga Administrasi Umum, luran Jamnain Kesehatan bagi Non ASN, luran JKK dan luran JKM Non ASN Kegiatan Pencatatan, Penatausahaan dan Penerbitan Dokumen Penduduk Bulan Desember 2024	Rp0,00	Rp50.880.075,00	Rp104.349.821,00
23 Desember 2024	51.03/04.0/000177/LS/2.12.0.00.0.00.01.0000/PPR3/12/2024 (23/Dec/2024)	Belanja Jasa Tenaga Administrasi Umum, luran Jamnain Kesehatan bagi Non ASN, luran JKK dan luran JKM Non ASN Kegiatan Pencatatan, Penatausahaan dan Penerbitan Dokumen Penduduk Bulan Desember 2024	Rp118.172.957,00	Rp0,00	Rp222.522.778,00
23 Desember 2024	51.03/04.0/000177/LS/2.12.0.00.0.00.01.0000/PPR3/12/2024 (23/Dec/2024)	Belanja Jasa Tenaga Administrasi Umum, luran Jamnain Kesehatan bagi Non ASN, luran JKK dan luran JKM Non ASN Kegiatan Pencatatan, Penatausahaan dan Penerbitan Dokumen Penduduk Bulan Desember 2024	Rp0,00	Rp118.172.957,00	Rp104.349.821,00
23 Desember 2024	51.03/04.0/000178/LS/2.12.0.00.0.00.01.0000/PPR3/12/2024 (23/Dec/2024)	Belanja Jasa Tenaga Administrasi Umum, luran Jamnain Kesehatan bagi Non ASN, luran JKK dan luran JKM Non ASN Kegiatan Peningkatan dalam Pelayanan Pencatatan Sipil Bulan Desember 2024	Rp27.136.040,00	Rp0,00	Rp131.485.861,00
23 Desember 2024	51.03/04.0/000178/LS/2.12.0.00.0.00.01.0000/PPR3/12/2024 (23/Dec/2024)	Belanja Jasa Tenaga Administrasi Umum, luran Jamnain Kesehatan bagi Non ASN, luran JKK dan luran JKM Non ASN Kegiatan Peningkatan dalam Pelayanan Pencatatan Sipil Bulan Desember 2024	Rp0,00	Rp27.136.040,00	Rp104.349.821,00
23 Desember 2024	51.03/06.0/000221/UP/2.12.0.00.0.00.01.0000/PPR3/12/2024 (23/Dec/2024)	Belanja pemeliharaan kendaraan dinas bermotor perorangan DK 1233 Q	Rp0,00	Rp2.021.000,00	Rp102.326.821,00
23 Desember 2024	51.03/06.0/000221/UP/2.12.0.00.0.00.01.0000/PPR3/12/2024 (23/Dec/2024)	Belanja pemeliharaan kendaraan dinas bermotor perorangan DK 1233 Q	Rp0,00	Rp3.096.000,00	Rp99.242.821,00
23 Desember 2024	51.03/06.0/000222/UP/2.12.0.00.0.00.01.0000/PPR3/12/2024 (23/Dec/2024)	Belanja pemeliharaan kendaraan dinas bermotor perorangan DK 1075 Q	Rp0,00	Rp4.011.000,00	Rp95.231.821,00
23 Desember 2024	51.03/06.0/000222/UP/2.12.0.00.0.00.01.0000/PPR3/12/2024 (23/Dec/2024)	Belanja pemeliharaan kendaraan dinas bermotor perorangan DK 1281 F	Rp0,00	Rp5.979.000,00	Rp89.252.821,00
23 Desember 2024	51.03/06.0/000225/UP/2.12.0.00.0.00.01.0000/PPR3/12/2024 (23/Dec/2024)	Belanja pemeliharaan kendaraan dinas perorangan DK 7300 F	Rp0,00	Rp6.429.000,00	Rp82.823.821,00

Tanggal	No. Bukti	Uraian	Penerimaan	Pengeluaran	Saldo
21 Desember 2024	51.03/06.0/000226/UP/2.12.0.00.0.00.01.0000/PPR3/12/2024 (23/Dec/2024)	Belanja Pemeliharaan Kendaraan Dinas Bermotor Perorangan DK 1866 F	Rp0,00	Rp5.841.000,00	Rp76.882.821,00
23 Desember 2024	51.03/06.0/000227/UP/2.12.0.00.0.00.01.0000/PPR3/12/2024 (23/Dec/2024)	Belanja pemeliharaan Kendaraan Dinas Bermotor Perorangan DK 1209 O	Rp0,00	Rp2.531.000,00	Rp74.451.821,00
23 Desember 2024	51.03/06.0/000228/UP/2.12.0.00.0.00.01.0000/PPR3/12/2024 (23/Dec/2024)	Belanja Pemeliharaan Kendaraan Bermotor Roda 2 DK 5489 F	Rp0,00	Rp175.000,00	Rp74.276.821,00
23 Desember 2024	51.03/06.0/000229/UP/2.12.0.00.0.00.01.0000/PPR3/12/2024 (23/Dec/2024)	Belanja Pemeliharaan Kendaraan Bermotor Roda 2 DK 3016 F	Rp0,00	Rp845.000,00	Rp73.431.821,00
23 Desember 2024	51.03/06.0/000230/UP/2.12.0.00.0.00.01.0000/PPR3/12/2024 (23/Dec/2024)	Belanja Pemeliharaan Kendaraan Bermotor Roda 2 DK 3029 F	Rp0,00	Rp74.000,00	Rp73.357.821,00
24 Desember 2024	51.03/04.0/000179/LS/2.12.0.00.0.00.01.0000/PPR3/12/2024 (23/Dec/2024)	Belanja Jasa Audit/Surveillence ISO - Sertifikasi Surveilence SNI ISO 9001 : 2015 Sistem Manajemen Mutu	Rp48.000.000,00	Rp0,00	Rp121.357.821,00
24 Desember 2024	51.03/04.0/000180/LS/2.12.0.00.0.00.01.0000/PPR3/12/2024 (23/Dec/2024)	Belanja Jasa Audit/Surveillence ISO - Sertifikasi Surveilence SNI ISO 9001 : 2015 Sistem Manajemen Mutu	Rp0,00	Rp48.000.000,00	Rp73.357.821,00
24 Desember 2024	51.03/04.0/000181/LS/2.12.0.00.0.00.01.0000/PPR3/12/2024 (23/Dec/2024)	Belanja Jasa Audit/Surveillence ISO - Jasa Sertifikasi ISO/iec: 27001 : 2022 Sistem Manajemen Keamanan Informasi	Rp48.000.000,00	Rp0,00	Rp121.357.821,00
24 Desember 2024	51.03/04.0/000182/LS/2.12.0.00.0.00.01.0000/PPR3/12/2024 (23/Dec/2024)	Belanja Jasa Audit/Surveillence ISO - Jasa Sertifikasi ISO/iec: 27001 : 2022 Sistem Manajemen Keamanan Informasi	Rp0,00	Rp48.000.000,00	Rp73.357.821,00
24 Desember 2024	51.03/06.0/000601/UP-NH/IL/2.12.0.00.0.00.01.0000/PPR3/12/2024	Setoran Sisa UP TA 2024	Rp0,00	Rp73.357.821,00	Rp0,00
30 Desember 2024	51.03/04.0/000181/LS/2.12.0.00.0.00.01.0000/PPR3/12/2024 (30/Dec/2024)	Belanja Jasa Tenaga Administrasi/Tenaga Harian Lepas, luran JKK dan luran JKM bagi Non ASN untuk Bulan Desember 2024	Rp6.851.917,00	Rp0,00	Rp6.851.917,00
30 Desember 2024	51.03/04.0/000181/LS/2.12.0.00.0.00.01.0000/PPR3/12/2024 (30/Dec/2024)	Belanja Jasa Tenaga Administrasi/Tenaga Harian Lepas, luran JKK dan luran JKM bagi Non ASN untuk Bulan Desember 2024	Rp0,00	Rp6.851.917,00	Rp0,00
30 Desember 2024	51.03/04.0/000182/LS/2.12.0.00.0.00.01.0000/PPR3/12/2024 (30/Dec/2024)	Tambahan Penghasilan kepada PNS Kabupaten Badung Sesuai Keputusan Bupati Nomor 210/054/HK/2024 untuk Bulan Desember 2024	Rp481.794.974,00	Rp0,00	Rp481.794.974,00
30 Desember 2024	51.03/04.0/000182/LS/2.12.0.00.0.00.01.0000/PPR3/12/2024 (30/Dec/2024)	Tambahan Penghasilan kepada PNS Kabupaten Badung Sesuai Keputusan Bupati Nomor 210/054/HK/2024 untuk Bulan Desember 2024	Rp0,00	Rp481.794.974,00	Rp0,00
<b>Total</b>			<b>Rp17.312.086.468,00</b>	<b>Rp17.312.086.468,00</b>	<b>Rp0,00</b>

**Saldo Kas di Bendahara Pengeluaran/Bendahara Pengeluaran Pembantu/Bendahara UOBK**

Rp0,00  
(terbilang: Nol rupiah)

1. Saldo TU : Rp0,00  
2. Saldo UP : Rp0,00, yang terdiri dari  
a. Tunai : Rp0,00  
b. Bank : Rp0,00



Dilakukan Oleh  
BENDAHARA PENGELUARAN

*(Signature)*

NI Wayan Sri Ajih Wayayati, SE, MM  
197808132008012025

**PEMERINTAH KAB. BADUNG**  
**DINAS KEPENDUDUKAN DAN PENCATATAN SIPIL**  
**TAHUN ANGGARAN 2024**

**LAPORAN PENUTUPAN KAS**  
**BULAN DESEMBER**

Laporan penutupan kas bulanan yang terdapat di Bendahara Pengeluaran Dinas Kependudukan dan Pencatatan Sipil adalah sejumlah 0,00, dengan rincian sebagai berikut:

<b>A</b>	<b>Kas di Bendahara Pengeluaran</b>		
A.1	Saldo awal bulan Desember	:	Rp 94.563.228,00
A.2	Jumlah Penerimaan	:	Rp 96.316.772,00
A.3	Jumlah Pengeluaran	:	Rp 190.880.000,00
A.4	Saldo akhir bulan Desember	:	Rp 0,00

Saldo akhir bulan Desember terdiri dari saldo di kas tunai sebesar Rp. 0,00 dan saldo di bank sebesar Rp. 0,00

**BENDAHARA PENGELUARAN**



**NI WAYAN SRI ASIH WAHYUNI, SE. MM**

**NIP. 197808132008012025**



PEMERINTAH KABUPATEN BADUNG  
**DINAS KEPENDUDUKAN DAN PENCATATAN SIPIL KABUPATEN BADUNG**  
DAFTAR UTANG BEBAN  
TAHUN ANGGARAN : 2024

NO	URAIAN	TAHUN PENGAKUAN	SALDO AWAL	PENAMBAHAN	PENGURANGAN	SALDO AKHIR
1	2	3	4	5	6	7 = 4+5-6
1	Utang Beban Barang dan Jasa ( Utang Belanja Telepon Bulan Desember 2023 )	2024	328.228,00	283.335,00	328.228,00 ( Dibyr tgl. 11 Januari 2024 )	283.335,00 ( Dibyr tgl. 17 Januari 2025 )
	Jumlah		328.228,00	283.335,00	328.228,00	283.335,00

Mangupura, 31 Desember 2024

Kepala Dinas Kependudukan dan Pencatatan Sipil  
Kabupaten Badung



Drs. Anak Agung Ngurah Arimbawa  
NIP. 19651116 198703 1 006

REKENING KORAN GIRO  
Periode : 01-Dec-2024 s/d 31-Dec-2024

Di Cetak oleh :728 - NI WAYAN SRI ASIH WAHYUNI via Windows / Chrome-131.0.0.0 / 10.42.16.10 / 23-12-2024 15:50

Tgl. Tx	Kode	Keterangan	No. Arsip	Mutasi	Saldo Akhir	OP-ID	Ltx
		Saldo Sebelumnya		94.563.228,00			
05/12/2024	410	TRF KE 129 009093602323264 TTP PEMBAYARAN SAMSAT PLAT MER VIA INTERNE	IBB8423518	689.000,00 Db	93.874.228,00	IBBIS	009
05/12/2024	410	TRF KE 129 009093602323264 TTP PEMBAYARAN SAMSAT PLAT MER VIA INTERNE	IBB8423100	668.000,00 Db	93.206.228,00	IBBIS	009
06/12/2024	299	51.03/04.0/000165/GUS/2.12.0.0.0.0.01.0000/PPR2/12/2024	O18570053	96.316.772,00 Kr	189.523.000,00	O1857	009
10/12/2024	620	TRF KE BMRIDJAJA 2000317342 PARDAMEAN SIHOMBING VIA INTERNET BANKING F	IBB8809127	2.248.451,00 Db	187.274.549,00	IBBIS	009
10/12/2024	620	FEE TRF KE BMRIDJAJA 2000317342 PARDAMEAN SIHOMBING VIA INTERNET BANKI	IBB8809127	2.900,00 Db	187.271.649,00	IBBIS	009
10/12/2024	471	MPN 129548108484037	IBB8808811	252.703,00 Db	187.018.946,00	IBBIS	009
10/12/2024	471	MPN 129548108350139	IBB8808078	1.119.820,00 Db	185.899.126,00	IBBIS	009
10/12/2024	620	TRF KE BMRIDJAJA 2000317343 PARDAMEAN SIHOMBING VIA INTERNET BANKING F	IBB8808594	9.973.676,00 Db	175.925.450,00	IBBIS	009
10/12/2024	620	FEE TRF KE BMRIDJAJA 2000317343 PARDAMEAN SIHOMBING VIA INTERNET BANKI	IBB8808594	2.900,00 Db	175.922.550,00	IBBIS	009
10/12/2024	471	MPN 129548108603159	IBB8809015	45.946,00 Db	175.876.604,00	IBBIS	009
10/12/2024	471	MPN 129548108367073	IBB8809443	203.604,00 Db	175.673.000,00	IBBIS	009
10/12/2024	410	TRF KE 129 0280202584113 I NENGAH SUDIANA VIA INTERNET BANKING KORAN D	IBB8870412	3.529.747,00 Db	172.143.253,00	IBBIS	009
10/12/2024	471	MPN 129548149188115	IBB8870579	394.185,00 Db	171.749.068,00	IBBIS	009
10/12/2024	458	TELKOM 03618947980	IBB8870281	53.391,00 Db	171.695.677,00	IBBIS	009
10/12/2024	458	F TELKOM 03618947979	IBB8870259	2.000,00 Db	171.693.677,00	IBBIS	009
10/12/2024	458	F TELKOM 03618947979	IBB8870259	2.000,00 Db	171.620.392,00	IBBIS	009
10/12/2024	458	TELKOM 03618947978	IBB8870245	53.391,00 Db	171.567.001,00	IBBIS	009
10/12/2024	471	F TELKOM 03618947978	IBB8870245	2.000,00 Db	171.565.001,00	IBBIS	009
10/12/2024	471	MPN 129548149365104	IBB8871401	5.760,00 Db	171.559.241,00	IBBIS	009
10/12/2024	458	F TELKOM 03618947977	IBB8870220	63.836,00 Db	171.495.405,00	IBBIS	009
10/12/2024	458	F TELKOM 03618947977	IBB8870220	2.000,00 Db	171.493.405,00	IBBIS	009
10/12/2024	471	MPN 129548149300071	IBB8871109	53.753,00 Db	171.439.652,00	IBBIS	009
10/12/2024	458	F TELKOM 03618947981	IBB8870298	53.391,00 Db	171.386.261,00	IBBIS	009
10/12/2024	458	F TELKOM 03618947981	IBB8870298	2.000,00 Db	171.384.261,00	IBBIS	009
11/12/2024	410	TRF KE 129 0090202238642 I NYOMAN WILI WAHYUDI VIA INTERNET BANKING PEN	IBB8871225	282.240,00 Db	171.102.021,00	IBBIS	009
11/12/2024	471	MPN 129548207860146	IBB8988291	1.787.748,00 Db	169.314.273,00	IBBIS	009
11/12/2024	471	MPN 129548207923082	IBB8988364	325.045,00 Db	168.989.228,00	IBBIS	009
11/12/2024	620	TRF KE BMRIDJAJA 2000318360 PARDAMEAN SIHOMBING VIA INTERNET BANKING F	IBB8988148	15.924.307,00 Db	153.064.921,00	IBBIS	009
11/12/2024	620	FEE TRF KE BMRIDJAJA 2000318360 PARDAMEAN SIHOMBING VIA INTERNET BANKI	IBB8988148	2.900,00 Db	153.062.021,00	IBBIS	009
16/12/2024	620	TRF KE BMRIDJAJA 2000320068 PRAPEN ANANDA DEWATA VIA INTERNET BANKING	IBB9282732	3.627.100,00 Db	149.434.921,00	IBBIS	009
16/12/2024	620	FEE TRF KE BMRIDJAJA 2000320068 PRAPEN ANANDA DEWATA VIA INTERNET BAN	IBB9282732	2.900,00 Db	149.432.021,00	IBBIS	009
16/12/2024	620	TRF KE BMRIDJAJA 2000320069 PRAPEN ANANDA DEWATA VIA INTERNET BANKING	IBB9282699	4.827.100,00 Db	144.604.921,00	IBBIS	009
16/12/2024	620	FEE TRF KE BMRIDJAJA 2000320069 PRAPEN ANANDA DEWATA VIA INTERNET BAN	IBB9282699	2.900,00 Db	144.602.021,00	IBBIS	009
16/12/2024	620	TRF KE BMRIDJAJA 2000320070 PRAPEN ANANDA DEWATA VIA INTERNET BANKING	IBB9282837	29.037.100,00 Db	115.564.921,00	IBBIS	009
16/12/2024	620	FEE TRF KE BMRIDJAJA 2000320070 PRAPEN ANANDA DEWATA VIA INTERNET BAN	IBB9282837	2.900,00 Db	115.562.021,00	IBBIS	009
16/12/2024	620	TRF KE BMRIDJAJA 2000320071 PRAPEN ANANDA DEWATA VIA INTERNET BANKING	IBB9282783	5.321.100,00 Db	110.240.921,00	IBBIS	009
16/12/2024	620	FEE TRF KE BMRIDJAJA 2000320071 PRAPEN ANANDA DEWATA VIA INTERNET BAN	IBB9282783	2.900,00 Db	110.238.021,00	IBBIS	009
16/12/2024	620	TRF KE BMRIDJAJA 2000320072 PRAPEN ANANDA DEWATA VIA INTERNET BANKING	IBB9282898	3.772.300,00 Db	106.465.721,00	IBBIS	009

16/12/2024	620	FEE TRF KE BMRUJDA 2000320072 PRAPEN ANANDA DEWATA VIA INTERNET BAN	IBB9282898	2.900.00	Db	106.462.821.00	IBBIS	009
18/12/2024	471	MPN 129548481015115	IBB9577383	209.396.00	Db	106.253.425.00	IBBIS	009
18/12/2024	471	MPN 129548481046066	IBB9577539	28.554.00	Db	106.224.871.00	IBBIS	009
18/12/2024	200	TRF KE 014 7703066269 ANAK AGUNG ISTRY PRAMIYU VIA INTERNET BANKING (PH	0129577083	1.868.550.00	Db	104.356.321.00	IBBIS	009
18/12/2024	200	FEE TRF KE 014 7703066269 ANAK AGUNG ISTRY PRAMIYU VIA INTERNET BANKING	0129577083	6.500.00	Db	104.349.821.00	IBBIS	009
23/12/2024	471	MPN 129548548718024	IBB9944888	72.270.00	Db	104.277.551.00	IBBIS	009
23/12/2024	410	TRF KE 129 0110111000221 CV PARAMITHA AUTO GRAHA VIA INTERNET BANKING	IBB9947669	5.278.756.00	Db	98.998.795.00	IBBIS	009
23/12/2024	471	MPN 129548548849066	IBB9946352	36.414.00	Db	98.962.381.00	IBBIS	009
23/12/2024	471	MPN 129548548899079	IBB9947180	107.730.00	Db	98.854.651.00	IBBIS	009
23/12/2024	410	TRF KE 129 0110111000221 CV PARAMITHA AUTO GRAHA VIA INTERNET BANKING	IBB9946539	1.784.307.00	Db	97.070.344.00	IBBIS	009
23/12/2024	471	MPN 129548548990019	IBB9948409	55.604.00	Db	97.014.740.00	IBBIS	009
23/12/2024	410	TRF KE 129 0110111000221 CV PARAMITHA AUTO GRAHA VIA INTERNET BANKING	IBB9945630	3.541.244.00	Db	93.473.496.00	IBBIS	009
23/12/2024	471	MPN 129548548705059	IBB9944449	397.486.00	Db	93.076.010.00	IBBIS	009
23/12/2024	471	MPN 129548548944106	IBB9948105	305.820.00	Db	92.770.190.00	IBBIS	009
23/12/2024	471	MPN 129548548944106	IBB9946962	592.514.00	Db	92.177.676.00	IBBIS	009
23/12/2024	410	TRF KE 129 0110111000221 CV PARAMITHA AUTO GRAHA VIA INTERNET BANKING	IBB9948491	2.724.576.00	Db	89.453.100.00	IBBIS	009
23/12/2024	471	MPN 12954854890068	IBB9946009	200.279.00	Db	89.252.821.00	IBBIS	009
23/12/2024	410	TRF KE 129 0090202238642 I NYOMAN WILI WAHYUDI VIA INTERNET BANKING	IBB0035156	45.604.00	Db	89.207.217.00	IBBIS	009
23/12/2024	471	MPN 129548548834044	IBB0037171	828.100.00	Db	88.379.117.00	IBBIS	009
23/12/2024	410	TRF KE 129 0090202238642 I NYOMAN WILI WAHYUDI VIA INTERNET BANKING	IBB0037739	72.520.00	Db	88.306.597.00	IBBIS	009
23/12/2024	471	MPN 129548565612155	IBB0037586	1.480.00	Db	88.305.117.00	IBBIS	009
23/12/2024	471	MPN 129548565612155	IBB0034919	250.820.00	Db	88.054.297.00	IBBIS	009
23/12/2024	410	TRF KE 129 0090202238642 I NYOMAN WILI WAHYUDI VIA INTERNET BANKING	IBB0036528	171.500.00	Db	87.982.797.00	IBBIS	009
23/12/2024	471	MPN 129548564719046	IBB0033254	637.108.00	Db	87.245.689.00	IBBIS	009
23/12/2024	471	MPN 129548564855073	IBB0033252	115.838.00	Db	87.129.851.00	IBBIS	009
23/12/2024	471	MPN 129548565532004	IBB0036838	16.900.00	Db	87.112.951.00	IBBIS	009
23/12/2024	471	MPN 129548564956084	IBB0033776	578.838.00	Db	86.534.113.00	IBBIS	009
23/12/2024	471	MPN 129548563032119	IBB0034070	105.243.00	Db	86.428.870.00	IBBIS	009
23/12/2024	471	MPN 129548565413095	IBB0035782	3.500.00	Db	86.425.370.00	IBBIS	009
23/12/2024	410	TRF KE 129 0110111000221 CV PARAMITHA AUTO GRAHA VIA INTERNET BANKING	IBB0034982	5.156.919.00	Db	81.268.451.00	IBBIS	009
23/12/2024	410	TRF KE 129 0110111000221 CV PARAMITHA AUTO GRAHA VIA INTERNET BANKING	IBB0035400	2.234.576.00	Db	79.033.875.00	IBBIS	009
23/12/2024	410	TRF KE 129 0110111000221 CV PARAMITHA AUTO GRAHA VIA INTERNET BANKING	IBB0034450	5.676.054.00	Db	73.357.821.00	IBBIS	009

Total Mutasi CR 96.316.772.00  
Total Mutasi DB 117.522.179.00

Bilamana selama 14 hari setelah menerima rekening koran ini, kami tidak menerima tanggapan apapun, maka kami menganggap bahwa rekening koran ini telah disetujui.



**PEMERINTAH KABUPATEN BADUNG**  
**REGISTER STS**  
**PERIODE: 01 Desember 2024 s.d 31 Desember 2024**

No.	Tanggal STS	Nomor STS	Unit SKPD	Nama Penyetor	Keterangan	Jenis STS	Nilai (Rp)
1	24 Desember 2024	51.03/06.0/000001/UP- NIHIL/2.12.0.00.0.00.01.0000/PPR3/12/2024	Dinas Kependudukan dan Pencatatan Sipil	BENDAHARA PENGELUARAN DINAS KEPENDUDUKAN DAN PENCATATAN SIPIIL	Sisa UP pada Dinas Kependudukan dan Pencatatan Sipil Kabupaten Badung Tahun 2024	UP	Rp73.357.821,00
<b>TOTAL</b>							<b>Rp73.357.821,00</b>

Mangupura, 31 Desember 2024

**BENDAHARA PENGELUARAN**
**Ni Wayan Sri Asih Wahyuni, SE. MM****197808132008012025**





**PEMERINTAH KABUPATEN BADUNG**  
**REGISTER STS**  
**PERIODE: 01 Desember 2024 s.d 31 Desember 2024**

No.	Tanggal STS	Nomor STS	Unit SKPD	Nama Penyetor	Keterangan	Jenis STS	Nilai (Rp)
1	24 Desember 2024	51.03/06.0/000001/UP- NIHIL/2.12.0.00.0.00.01.0000/PPR3/12/2024	Dinas Kependudukan dan Pencatatan Sipil	BENDAHARA PENGELUARAN DINAS KEPENDUDUKAN DAN PENCATATAN SIPIIL	Sisa UP pada Dinas Kependudukan dan Pencatatan Sipil Kabupaten Badung Tahun 2024	UP	Rp73.357.821,00
<b>TOTAL</b>							<b>Rp73.357.821,00</b>

Mangupura, 31 Desember 2024

**BENDAHARA PENGELUARAN**
**Ni Wayan Sri Asih Wahyuni, SE. MM****197808132008012025**



Bukti Transfer ke Rekening BPD Bali

---

No Referensi	: IBB0115400
Tanggal / Jam	: 24-Dec-2024 / 11:08:44 WIB
No Rekening Sumber	: 0090105000939
No Rekening Tujuan	: 0090102000111
Nama Penerima	: RKUD KAB BADUNG
Jumlah yang ditransfer	: Rp 73,357,821
Berita	: SETORAN SISA UP DUKCAPIL 2024
Jenis Transfer	: Transfer Sekarang
Status	: Sukses

---

TERIMA KASIH  
INTERNET BANKING BPD BALI. ALL RIGHT RESERVED.



**PEMERINTAH KABUPATEN BADUNG**  
**LAPORAN PENYUSUTAN ASET TETAP**

Sampai dengan 30-June-2025

**Bidang** : Bidang Kependudukan  
**Unit Organisasi** : Dinas Kependudukan dan Pencatatan Sipil  
**Sub Unit Organisasi** : Dinas Kependudukan dan Pencatatan Sipil  
**U P B** : Dinas Kependudukan dan Pencatatan Sipil

KODE ASET	NO REG	NAMA ASET	MASA PEROLEHAN	NILAI PEROLEHAN	SISA MASA MANFAAT		AKUMULASI PENYUSUTAN 1 Jan 2025	PENYUSUTAN		AKUMULASI PENYUSUTAN 30-Jun-2025	NILAI BUKU
					Thn	Bulan		Semester I	Semester II		
<b>Aset Tetap</b>				<b>16,545,076,877</b>							
<b>2</b>		<b>PERALATAN DAN MESIN</b>		16,545,076,877			12,897,575,670	405,036,276	394,694,405	13,697,306,351	2,847,770,526
<b>1.3.2.1</b>		<b>ALAT BESAR</b>									
<b>1.3.2.1.1</b>		<b>ALAT BESAR DARAT</b>		<b>17,250,000</b>			<b>17.250.000</b>	<b>0</b>	<b>0</b>	<b>17.250.000</b>	<b>0</b>
1.3.2.1.1.11		MESIN PROSES		17,250,000			17.250.000	0	0	17.250.000	0
1.3.2.1.1.11.7	1	mesin proses lainnya (dst)	12 2007	17,250,000	0	0	17.250.000	0	0	17.250.000	0
<b>1.3.2.2</b>		<b>ALAT ANGKUTAN</b>									
<b>1.3.2.2.1</b>		<b>ALAT ANGKUTAN DARAT BERMOTOR</b>		<b>2,792,835,890</b>			<b>2.385.256.808</b>	<b>76.953.000</b>	<b>76.953.000</b>	<b>2.539.162.808</b>	<b>253,673,082</b>
1.3.2.2.1.1		KENDARAAN DINAS BERMOTOR PERORANGAN		2,608,911,890			2.232.163.098	72.441.250	72.441.250	2.377.045.598	231,866,292
1.3.2.2.1.1.3	3	Station Wagon	12 2007	173,000,000	0	0	173.000.000	0	0	173.000.000	0
1.3.2.2.1.1.3	4	Station Wagon	12 2010	201,250,000	0	0	201.250.000	0	0	201.250.000	0
1.3.2.2.1.1.3	5	Station Wagon	12 2012	166,462,000	0	0	166.462.000	0	0	166.462.000	0
1.3.2.2.1.1.3	7	Station Wagon	12 2012	171,880,000	0	0	171.880.000	0	0	171.880.000	0
1.3.2.2.1.1.3	9	Station Wagon	12 2007	163,388,890	0	0	163.388.890	0	0	163.388.890	0
1.3.2.2.1.1.3	10	Station Wagon	8 2017	840,785,000	1	7	623.582.208	42.039.250	42.039.250	707.660.708	133,124,292
1.3.2.2.1.1.3	11	Station Wagon	5 2017	396,000,000	1	4	303.600.000	19.800.000	19.800.000	343.200.000	52,800,000
1.3.2.2.1.1.3	12	Station Wagon	5 2011	284,106,000	0	0	284.106.000	0	0	284.106.000	0
1.3.2.2.1.1.3	13	Station Wagon	3 2018	212,040,000	2	2	144.894.000	10.602.000	10.602.000	166.098.000	45,942,000
1.3.2.2.1.4		KENDARAAN BERMOTOR BERODA DUA		183,924,000			153.093.710	4.511.750	4.511.750	162.117.210	21,806,790
1.3.2.2.1.4.1	1	Sepeda Motor	12 2000	6,800,000	0	0	6.800.000	0	0	6.800.000	0
1.3.2.2.1.4.1	11	Sepeda Motor	5 2013	14,481,500	0	0	14.481.500	0	0	14.481.500	0
1.3.2.2.1.4.1	12	Sepeda Motor	5 2013	14,481,500	0	0	14.481.500	0	0	14.481.500	0
1.3.2.2.1.4.1	13	Sepeda Motor	5 2013	14,481,500	0	0	14.481.500	0	0	14.481.500	0
1.3.2.2.1.4.1	14	Sepeda Motor	5 2013	14,481,500	0	0	14.481.500	0	0	14.481.500	0
1.3.2.2.1.4.1	15	Sepeda Motor	5 2013	14,481,500	0	0	14.481.500	0	0	14.481.500	0
1.3.2.2.1.4.1	16	Sepeda Motor	5 2013	14,481,500	0	0	14.481.500	0	0	14.481.500	0
1.3.2.2.1.4.1	17	Sepeda Motor	6 2018	18,047,000	2	5	11.880.942	902.350	902.350	13.685.642	4,361,358
1.3.2.2.1.4.1	18	Sepeda Motor	6 2018	18,047,000	2	5	11.880.942	902.350	902.350	13.685.642	4,361,358



**PEMERINTAH KABUPATEN BADUNG**  
**LAPORAN PENYUSUTAN ASET TETAP**

Sampai dengan 30-June-2025

**Bidang** : Bidang Kependudukan  
**Unit Organisasi** : Dinas Kependudukan dan Pencatatan Sipil  
**Sub Unit Organisasi** : Dinas Kependudukan dan Pencatatan Sipil  
**U P B** : Dinas Kependudukan dan Pencatatan Sipil

KODE ASET	NO REG	NAMA ASET	MASA PEROLEHAN	NILAI PEROLEHAN	SISA MASA MANFAAT		AKUMULASI PENYUSUTAN 1 Jan 2025	PENYUSUTAN		AKUMULASI PENYUSUTAN 30-Jun-2025	NILAI BUKU
					Thn	Bulan		Semester I	Semester II		
1.3.2.2.1.4.1	19	Sepeda Motor	6 2018	18,047,000	2	5	11.880.942	902.350	902.350	13.685.642	4,361,358
1.3.2.2.1.4.1	20	Sepeda Motor	6 2018	18,047,000	2	5	11.880.942	902.350	902.350	13.685.642	4,361,358
1.3.2.2.1.4.1	21	Sepeda Motor	6 2018	18,047,000	2	5	11.880.942	902.350	902.350	13.685.642	4,361,358
<b>1.3.2.5</b>		<b>ALAT KANTOR DAN RUMAH TANGGA</b>									
<b>1.3.2.5.1</b>		<b>ALAT KANTOR</b>		<b>2,137,864,292</b>			<b>1.376.208.086</b>	<b>89.985.928</b>	<b>84.618.600</b>	<b>1.550.812.614</b>	<b>587,051,678</b>
1.3.2.5.1.4		ALAT PENYIMPAN PERLENGKAPAN KANTOR		1,062,760,000			1.008.807.666	7.640.667	1.070.000	1.017.518.333	45,241,667
1.3.2.5.1.4.1	1	Lemari Besi/Metal	12 1989	780,000	0	0	780.000	0	0	780.000	0
1.3.2.5.1.4.1	2	Lemari Besi/Metal	12 1992	720,000	0	0	720.000	0	0	720.000	0
1.3.2.5.1.4.1	3	Lemari Besi/Metal	12 1995	780,000	0	0	780.000	0	0	780.000	0
1.3.2.5.1.4.1	4	Lemari Besi/Metal	12 1997	2,340,000	0	0	2.340.000	0	0	2.340.000	0
1.3.2.5.1.4.1	5	Lemari Besi/Metal	12 1999	1,560,000	0	0	1.560.000	0	0	1.560.000	0
1.3.2.5.1.4.1	6	Lemari Besi/Metal	12 2012	79,860,000	0	0	79.860.000	0	0	79.860.000	0
1.3.2.5.1.4.1	7	Lemari Besi/Metal	4 2015	96,916,050	0	0	96.916.050	0	0	96.916.050	0
1.3.2.5.1.4.1	8	Lemari Besi/Metal	11 2016	88,000,000	0	0	88.000.000	0	0	88.000.000	0
1.3.2.5.1.4.1	9	Lemari Besi/Metal	11 2016	88,000,000	0	0	88.000.000	0	0	88.000.000	0
1.3.2.5.1.4.1	10	Lemari Besi/Metal	2 2017	5,999,950	0	0	5.999.950	0	0	5.999.950	0
1.3.2.5.1.4.1	11	Lemari Besi/Metal	3 2020	197,120,000	0	0	190.549.333	6.570.667	0	197.120.000	0
1.3.2.5.1.4.2	2	Lemari Kayu	2 2014	17,050,000	0	0	17.050.000	0	0	17.050.000	0
1.3.2.5.1.4.2	3	Lemari Kayu	2 2014	17,050,000	0	0	17.050.000	0	0	17.050.000	0
1.3.2.5.1.4.2	5	Lemari Kayu	2 2017	27,170,000	0	0	27.170.000	0	0	27.170.000	0
1.3.2.5.1.4.2	6	Lemari Kayu	2 2017	27,170,000	0	0	27.170.000	0	0	27.170.000	0
1.3.2.5.1.4.2	8	Lemari Kayu	12 2012	13,970,000	0	0	13.970.000	0	0	13.970.000	0
1.3.2.5.1.4.2	9	Lemari Kayu	4 2015	26,950,000	0	0	26.950.000	0	0	26.950.000	0
1.3.2.5.1.4.2	10	Lemari Kayu	4 2015	26,950,000	0	0	26.950.000	0	0	26.950.000	0
1.3.2.5.1.4.2	11	Lemari Kayu	4 2015	26,950,000	0	0	26.950.000	0	0	26.950.000	0
1.3.2.5.1.4.2	12	Lemari Kayu	11 2016	14,300,000	0	0	14.300.000	0	0	14.300.000	0
1.3.2.5.1.4.2	13	Lemari Kayu	11 2016	14,300,000	0	0	14.300.000	0	0	14.300.000	0
1.3.2.5.1.4.2	14	Lemari Kayu	11 2016	14,300,000	0	0	14.300.000	0	0	14.300.000	0
1.3.2.5.1.4.2	15	Lemari Kayu	11 2016	14,300,000	0	0	14.300.000	0	0	14.300.000	0
1.3.2.5.1.4.2	16	Lemari Kayu	11 2016	14,300,000	0	0	14.300.000	0	0	14.300.000	0



**PEMERINTAH KABUPATEN BADUNG**  
**LAPORAN PENYUSUTAN ASET TETAP**

Sampai dengan 30-June-2025

**Bidang** : Bidang Kependudukan  
**Unit Organisasi** : Dinas Kependudukan dan Pencatatan Sipil  
**Sub Unit Organisasi** : Dinas Kependudukan dan Pencatatan Sipil  
**U P B** : Dinas Kependudukan dan Pencatatan Sipil

KODE ASET	NO REG	NAMA ASET	MASA PEROLEHAN	NILAI PEROLEHAN	SISA MASA MANFAAT		AKUMULASI PENYUSUTAN 1 Jan 2025	PENYUSUTAN		AKUMULASI PENYUSUTAN 30-Jun-2025	NILAI BUKU
					Thn	Bulan		Semester I	Semester II		
1.3.2.5.1.4.2	17	Lemari Kayu	11 2016	14,300,000	0	0	14.300.000	0	0	14.300.000	0
1.3.2.5.1.4.2	18	Lemari Kayu	11 2016	14,300,000	0	0	14.300.000	0	0	14.300.000	0
1.3.2.5.1.4.2	19	Lemari Kayu	10 2017	4,520,000	0	0	4.520.000	0	0	4.520.000	0
1.3.2.5.1.4.3	2	Rak Besi	12 2006	35,000,000	0	0	35.000.000	0	0	35.000.000	0
1.3.2.5.1.4.3	3	Rak Besi	3 2018	29,711,000	0	0	29.711.000	0	0	29.711.000	0
1.3.2.5.1.4.3	4	Rak Besi	3 2018	29,711,000	0	0	29.711.000	0	0	29.711.000	0
1.3.2.5.1.4.3	5	Rak Besi	2 2025	1,800,000	0	0	0	0	0	0	1,800,000
1.3.2.5.1.4.3	6	Rak Besi	2 2025	1,800,000	0	0	0	0	0	0	1,800,000
1.3.2.5.1.4.3	7	Rak Besi	2 2025	1,800,000	0	0	0	0	0	0	1,800,000
1.3.2.5.1.4.3	8	Rak Besi	2 2025	1,800,000	0	0	0	0	0	0	1,800,000
1.3.2.5.1.4.3	9	Rak Besi	2 2025	1,800,000	0	0	0	0	0	0	1,800,000
1.3.2.5.1.4.3	10	Rak Besi	2 2025	1,800,000	0	0	0	0	0	0	1,800,000
1.3.2.5.1.4.5	3	Filing Cabinet Besi	12 1999	585,000	0	0	585.000	0	0	585.000	0
1.3.2.5.1.4.5	4	Filing Cabinet Besi	12 1999	585,000	0	0	585.000	0	0	585.000	0
1.3.2.5.1.4.5	5	Filing Cabinet Besi	12 2000	630,000	0	0	630.000	0	0	630.000	0
1.3.2.5.1.4.5	6	Filing Cabinet Besi	12 2001	630,000	0	0	630.000	0	0	630.000	0
1.3.2.5.1.4.5	7	Filing Cabinet Besi	12 2001	630,000	0	0	630.000	0	0	630.000	0
1.3.2.5.1.4.5	8	Filing Cabinet Besi	12 2000	630,000	0	0	630.000	0	0	630.000	0
1.3.2.5.1.4.5	9	Filing Cabinet Besi	2 2017	4,948,900	0	0	4.948.900	0	0	4.948.900	0
1.3.2.5.1.4.5	10	Filing Cabinet Besi	2 2017	4,948,900	0	0	4.948.900	0	0	4.948.900	0
1.3.2.5.1.4.6	1	Filing Cabinet Kayu	12 2011	2,500,000	0	0	2.500.000	0	0	2.500.000	0
1.3.2.5.1.4.6	2	Filing Cabinet Kayu	12 2011	2,500,000	0	0	2.500.000	0	0	2.500.000	0
1.3.2.5.1.4.6	3	Filing Cabinet Kayu	12 2012	3,487,000	0	0	3.487.000	0	0	3.487.000	0
1.3.2.5.1.4.6	4	Filing Cabinet Kayu	12 2012	3,487,000	0	0	3.487.000	0	0	3.487.000	0
1.3.2.5.1.4.6	5	Filing Cabinet Kayu	2 2014	3,465,000	0	0	3.465.000	0	0	3.465.000	0
1.3.2.5.1.4.6	6	Filing Cabinet Kayu	2 2014	3,465,000	0	0	3.465.000	0	0	3.465.000	0
1.3.2.5.1.4.6	7	Filing Cabinet Kayu	11 2016	2,761,000	0	0	2.761.000	0	0	2.761.000	0
1.3.2.5.1.4.6	8	Filing Cabinet Kayu	11 2016	2,761,000	0	0	2.761.000	0	0	2.761.000	0
1.3.2.5.1.4.6	9	Filing Cabinet Kayu	11 2016	2,761,000	0	0	2.761.000	0	0	2.761.000	0
1.3.2.5.1.4.6	10	Filing Cabinet Kayu	11 2016	2,805,000	0	0	2.805.000	0	0	2.805.000	0



**PEMERINTAH KABUPATEN BADUNG**  
**LAPORAN PENYUSUTAN ASET TETAP**

Sampai dengan 30-June-2025

**Bidang** : Bidang Kependudukan  
**Unit Organisasi** : Dinas Kependudukan dan Pencatatan Sipil  
**Sub Unit Organisasi** : Dinas Kependudukan dan Pencatatan Sipil  
**U P B** : Dinas Kependudukan dan Pencatatan Sipil

KODE ASET	NO REG	NAMA ASET	MASA PEROLEHAN	NILAI PEROLEHAN	SISA MASA MANFAAT		AKUMULASI PENYUSUTAN 1 Jan 2025	PENYUSUTAN		AKUMULASI PENYUSUTAN 30-Jun-2025	NILAI BUKU
					Thn	Bulan		Semester I	Semester II		
1.3.2.5.1.4.6	11	Filing Cabinet Kayu	11 2016	2,805,000	0	0	2.805.000	0	0	2.805.000	0
1.3.2.5.1.4.6	12	Filing Cabinet Kayu	11 2016	2,805,000	0	0	2.805.000	0	0	2.805.000	0
1.3.2.5.1.4.6	13	Filing Cabinet Kayu	11 2016	2,805,000	0	0	2.805.000	0	0	2.805.000	0
1.3.2.5.1.4.6	14	Filing Cabinet Kayu	11 2016	2,805,000	0	0	2.805.000	0	0	2.805.000	0
1.3.2.5.1.4.6	15	Filing Cabinet Kayu	11 2016	2,805,000	0	0	2.805.000	0	0	2.805.000	0
1.3.2.5.1.4.6	16	Filing Cabinet Kayu	11 2016	2,805,000	0	0	2.805.000	0	0	2.805.000	0
1.3.2.5.1.4.7	5	Brandkas	12 1999	1,175,000	0	0	1.175.000	0	0	1.175.000	0
1.3.2.5.1.4.7	6	Brandkas	12 2012	7,097,200	0	0	7.097.200	0	0	7.097.200	0
1.3.2.5.1.4.20	1	Lemari Display	12 2023	10,700,000	2	11	2.318.333	1.070.000	1.070.000	4.458.333	6,241,667
1.3.2.5.1.4.20	4	Lemari Display	2 2025	10,700,000	0	0	0	0	0	0	10,700,000
1.3.2.5.1.4.20	5	Lemari Display	2 2025	10,700,000	0	0	0	0	0	0	10,700,000
1.3.2.5.1.4.27	1	Lemari Kaca	2 2025	6,800,000	0	0	0	0	0	0	6,800,000
1.3.2.5.1.5		ALAT KANTOR LAINNYA		1,075,104,292			367.400.420	82.345.261	83.548.600	533.294.281	541,810,011
1.3.2.5.1.5.3	1	Papan Visual/Papan Nama	2 2025	22,150,000	4	1	0	1.845.833	2.215.000	4.060.833	18,089,167
1.3.2.5.1.5.3	2	Papan Visual/Papan Nama	2 2025	22,150,000	4	1	0	1.845.833	2.215.000	4.060.833	18,089,167
1.3.2.5.1.5.3	3	Papan Visual/Papan Nama	2 2025	22,150,000	4	1	0	1.845.833	2.215.000	4.060.833	18,089,167
1.3.2.5.1.5.3	4	Papan Visual/Papan Nama	2 2025	22,150,000	4	1	0	1.845.833	2.215.000	4.060.833	18,089,167
1.3.2.5.1.5.3	5	Papan Visual/Papan Nama	2 2025	22,150,000	4	1	0	1.845.833	2.215.000	4.060.833	18,089,167
1.3.2.5.1.5.3	6	Papan Visual/Papan Nama	2 2025	22,150,000	4	1	0	1.845.833	2.215.000	4.060.833	18,089,167
1.3.2.5.1.5.3	7	Papan Visual/Papan Nama	2 2025	22,150,000	4	1	0	1.845.833	2.215.000	4.060.833	18,089,167
1.3.2.5.1.5.3	8	Papan Visual/Papan Nama	2 2025	22,150,000	4	1	0	1.845.833	2.215.000	4.060.833	18,089,167
1.3.2.5.1.5.3	9	Papan Visual/Papan Nama	2 2025	5,500,000	4	1	0	458.333	550.000	1.008.333	4,491,667
1.3.2.5.1.5.3	10	Papan Visual/Papan Nama	2 2025	5,500,000	4	1	0	458.333	550.000	1.008.333	4,491,667
1.3.2.5.1.5.3	11	Papan Visual/Papan Nama	2 2025	5,500,000	4	1	0	458.333	550.000	1.008.333	4,491,667
1.3.2.5.1.5.3	12	Papan Visual/Papan Nama	2 2025	5,500,000	4	1	0	458.333	550.000	1.008.333	4,491,667
1.3.2.5.1.5.3	13	Papan Visual/Papan Nama	2 2025	5,500,000	4	1	0	458.333	550.000	1.008.333	4,491,667
1.3.2.5.1.5.3	14	Papan Visual/Papan Nama	2 2025	5,500,000	4	1	0	458.333	550.000	1.008.333	4,491,667
1.3.2.5.1.5.3	15	Papan Visual/Papan Nama	2 2025	5,500,000	4	1	0	458.333	550.000	1.008.333	4,491,667
1.3.2.5.1.5.3	16	Papan Visual/Papan Nama	2 2025	5,500,000	4	1	0	458.333	550.000	1.008.333	4,491,667
1.3.2.5.1.5.3	17	Papan Visual/Papan Nama	2 2025	5,500,000	4	1	0	458.333	550.000	1.008.333	4,491,667



**PEMERINTAH KABUPATEN BADUNG**  
**LAPORAN PENYUSUTAN ASET TETAP**

Sampai dengan 30-June-2025

**Bidang** : Bidang Kependudukan  
**Unit Organisasi** : Dinas Kependudukan dan Pencatatan Sipil  
**Sub Unit Organisasi** : Dinas Kependudukan dan Pencatatan Sipil  
**U P B** : Dinas Kependudukan dan Pencatatan Sipil

KODE ASET	NO REG	NAMA ASET	MASA PEROLEHAN	NILAI PEROLEHAN	SISA MASA MANFAAT		AKUMULASI PENYUSUTAN 1 Jan 2025	PENYUSUTAN		AKUMULASI PENYUSUTAN 30-Jun-2025	NILAI BUKU
					Thn	Bulan		Semester I	Semester II		
1.3.2.5.1.5.3	18	Papan Visual/Papan Nama	2 2025	5,500,000	4	1	0	458.333	550.000	1.008.333	4,491,667
1.3.2.5.1.5.5	1	White Board	12 2011	715,000	0	0	715.000	0	0	715.000	0
1.3.2.5.1.5.5	2	White Board	12 2015	1,639,000	0	0	1.639.000	0	0	1.639.000	0
1.3.2.5.1.5.10	1	Alat Penghancur Kertas	2 2024	7,895,000	3	1	1.447.417	789.500	789.500	3.026.417	4,868,583
1.3.2.5.1.5.12	1	Mesin Absensi	12 2010	4,059,000	0	0	4.059.000	0	0	4.059.000	0
1.3.2.5.1.5.19	1	Alat Pemotong Kertas	12 2007	1,500,000	0	0	1.500.000	0	0	1.500.000	0
1.3.2.5.1.5.23	2	Overhead Projector	12 2010	9,700,000	0	0	9.700.000	0	0	9.700.000	0
1.3.2.5.1.5.76	1	Papan Nama Instansi	12 2018	6,458,650	0	0	6.458.650	0	0	6.458.650	0
1.3.2.5.1.5.88	1	Alat Kantor Lainnya	3 2016	119,515,000	0	0	119.515.000	0	0	119.515.000	0
1.3.2.5.1.5.88	28	Alat Kantor Lainnya	3 2020	80,000,000	0	0	77.333.333	2.666.667	0	80.000.000	0
1.3.2.5.1.5.88	29	Alat Kantor Lainnya	6 2018	12,167,125	0	0	12.167.125	0	0	12.167.125	0
1.3.2.5.1.5.88	30	Alat Kantor Lainnya	6 2018	3,864,517	0	0	3.864.517	0	0	3.864.517	0
1.3.2.5.1.5.88	31	Alat Kantor Lainnya	12 2023	58,070,000	2	11	12.581.833	5.807.000	5.807.000	24.195.833	33,874,167
1.3.2.5.1.5.88	32	Alat Kantor Lainnya	12 2023	64,930,000	2	11	14.068.167	6.493.000	6.493.000	27.054.167	37,875,833
1.3.2.5.1.5.88	33	Alat Kantor Lainnya	12 2023	56,831,000	11	8	49.253.532	22.732.400	22.732.400	94.718.332	(37,887,332)
1.3.2.5.1.5.88	34	Alat Kantor Lainnya	12 2023	56,831,000	0	0	0	0	0	0	56,831,000
1.3.2.5.1.5.88	35	Alat Kantor Lainnya	12 2023	56,831,000	0	0	0	0	0	0	56,831,000
1.3.2.5.1.5.88	36	Alat Kantor Lainnya	12 2023	56,831,000	0	0	0	0	0	0	56,831,000
1.3.2.5.1.5.88	37	Alat Kantor Lainnya	12 2023	11,654,000	11	8	10.100.132	4.661.600	4.661.600	19.423.332	(7,769,332)
1.3.2.5.1.5.88	38	Alat Kantor Lainnya	12 2023	11,654,000	0	0	0	0	0	0	11,654,000
1.3.2.5.1.5.88	39	Alat Kantor Lainnya	12 2023	11,654,000	0	0	0	0	0	0	11,654,000
1.3.2.5.1.5.88	40	Alat Kantor Lainnya	12 2023	11,654,000	0	0	0	0	0	0	11,654,000
1.3.2.5.1.5.88	41	Alat Kantor Lainnya	12 2023	28,304,000	11	8	24.530.132	11.321.600	11.321.600	47.173.332	(18,869,332)
1.3.2.5.1.5.88	42	Alat Kantor Lainnya	12 2023	28,304,000	0	0	0	0	0	0	28,304,000
1.3.2.5.1.5.88	43	Alat Kantor Lainnya	12 2023	28,304,000	0	0	0	0	0	0	28,304,000
1.3.2.5.1.5.88	44	Alat Kantor Lainnya	12 2023	28,304,000	0	0	0	0	0	0	28,304,000
1.3.2.5.1.5.88	45	Alat Kantor Lainnya	12 2023	14,984,000	11	8	12.986.132	5.993.600	5.993.600	24.973.332	(9,989,332)
1.3.2.5.1.5.88	46	Alat Kantor Lainnya	12 2023	14,984,000	0	0	0	0	0	0	14,984,000
1.3.2.5.1.5.88	47	Alat Kantor Lainnya	12 2023	14,984,000	0	0	0	0	0	0	14,984,000
1.3.2.5.1.5.88	48	Alat Kantor Lainnya	12 2023	14,984,000	0	0	0	0	0	0	14,984,000



**PEMERINTAH KABUPATEN BADUNG**  
**LAPORAN PENYUSUTAN ASET TETAP**

Sampai dengan 30-June-2025

**Bidang** : Bidang Kependudukan  
**Unit Organisasi** : Dinas Kependudukan dan Pencatatan Sipil  
**Sub Unit Organisasi** : Dinas Kependudukan dan Pencatatan Sipil  
**U P B** : Dinas Kependudukan dan Pencatatan Sipil

KODE ASET	NO REG	NAMA ASET	MASA PEROLEHAN	NILAI PEROLEHAN	SISA MASA MANFAAT		AKUMULASI PENYUSUTAN 1 Jan 2025	PENYUSUTAN		AKUMULASI PENYUSUTAN 30-Jun-2025	NILAI BUKU
					Thn	Bulan		Semester I	Semester II		
1.3.2.5.1.5.88	49	Alat Kantor Lainnya	12 2023	25,299,000	2	11	5.481.450	2.529.900	2.529.900	10.541.250	14,757,750
<b>1.3.2.5.2</b>		<b>ALAT RUMAH TANGGA</b>		<b>1,209,774,647</b>			<b>847.439.262</b>	<b>37.699.067</b>	<b>36.221.900</b>	<b>921.360.229</b>	<b>288,414,418</b>
1.3.2.5.2.1		MEUBELAIR		568,236,000			452.929.333	14.720.000	14.720.000	482.369.333	85,866,667
1.3.2.5.2.1.3	1	Kursi Besi/Metal	12 2011	3,850,000	0	0	3.850.000	0	0	3.850.000	0
1.3.2.5.2.1.3	2	Kursi Besi/Metal	12 2011	3,850,000	0	0	3.850.000	0	0	3.850.000	0
1.3.2.5.2.1.3	3	Kursi Besi/Metal	12 2011	3,850,000	0	0	3.850.000	0	0	3.850.000	0
1.3.2.5.2.1.3	4	Kursi Besi/Metal	12 2011	3,850,000	0	0	3.850.000	0	0	3.850.000	0
1.3.2.5.2.1.8	2	Meja Rapat	12 2011	1,650,000	0	0	1.650.000	0	0	1.650.000	0
1.3.2.5.2.1.8	3	Meja Rapat	12 2011	1,650,000	0	0	1.650.000	0	0	1.650.000	0
1.3.2.5.2.1.8	4	Meja Rapat	12 2011	1,650,000	0	0	1.650.000	0	0	1.650.000	0
1.3.2.5.2.1.8	5	Meja Rapat	12 2011	1,650,000	0	0	1.650.000	0	0	1.650.000	0
1.3.2.5.2.1.8	6	Meja Rapat	12 2011	1,650,000	0	0	1.650.000	0	0	1.650.000	0
1.3.2.5.2.1.8	7	Meja Rapat	12 2011	1,650,000	0	0	1.650.000	0	0	1.650.000	0
1.3.2.5.2.1.8	8	Meja Rapat	12 2011	1,650,000	0	0	1.650.000	0	0	1.650.000	0
1.3.2.5.2.1.8	9	Meja Rapat	12 2011	1,650,000	0	0	1.650.000	0	0	1.650.000	0
1.3.2.5.2.1.8	10	Meja Rapat	12 2011	1,650,000	0	0	1.650.000	0	0	1.650.000	0
1.3.2.5.2.1.8	11	Meja Rapat	12 2011	1,650,000	0	0	1.650.000	0	0	1.650.000	0
1.3.2.5.2.1.8	12	Meja Rapat	12 2011	1,650,000	0	0	1.650.000	0	0	1.650.000	0
1.3.2.5.2.1.8	13	Meja Rapat	12 2011	1,650,000	0	0	1.650.000	0	0	1.650.000	0
1.3.2.5.2.1.8	14	Meja Rapat	12 2011	1,650,000	0	0	1.650.000	0	0	1.650.000	0
1.3.2.5.2.1.8	15	Meja Rapat	12 2011	1,650,000	0	0	1.650.000	0	0	1.650.000	0
1.3.2.5.2.1.8	16	Meja Rapat	12 2011	1,650,000	0	0	1.650.000	0	0	1.650.000	0
1.3.2.5.2.1.8	17	Meja Rapat	12 2011	1,650,000	0	0	1.650.000	0	0	1.650.000	0
1.3.2.5.2.1.8	18	Meja Rapat	12 2011	1,650,000	0	0	1.650.000	0	0	1.650.000	0
1.3.2.5.2.1.8	19	Meja Rapat	12 2011	1,650,000	0	0	1.650.000	0	0	1.650.000	0
1.3.2.5.2.1.8	20	Meja Rapat	12 2011	1,650,000	0	0	1.650.000	0	0	1.650.000	0
1.3.2.5.2.1.8	21	Meja Rapat	12 2011	1,650,000	0	0	1.650.000	0	0	1.650.000	0
1.3.2.5.2.1.12	4	Meja Telepon	12 2011	550,000	0	0	550.000	0	0	550.000	0
1.3.2.5.2.1.12	5	Meja Telepon	12 2011	550,000	0	0	550.000	0	0	550.000	0
1.3.2.5.2.1.12	6	Meja Telepon	12 2011	550,000	0	0	550.000	0	0	550.000	0





**PEMERINTAH KABUPATEN BADUNG**  
**LAPORAN PENYUSUTAN ASET TETAP**

Sampai dengan 30-June-2025

**Bidang** : Bidang Kependudukan  
**Unit Organisasi** : Dinas Kependudukan dan Pencatatan Sipil  
**Sub Unit Organisasi** : Dinas Kependudukan dan Pencatatan Sipil  
**U P B** : Dinas Kependudukan dan Pencatatan Sipil

KODE ASET	NO REG	NAMA ASET	MASA PEROLEHAN	NILAI PEROLEHAN	SISA MASA MANFAAT		AKUMULASI PENYUSUTAN 1 Jan 2025	PENYUSUTAN		AKUMULASI PENYUSUTAN 30-Jun-2025	NILAI BUKU
					Thn	Bulan		Semester I	Semester II		
1.3.2.5.2.1.12	7	Meja Telepon	12 2011	550,000	0	0	550.000	0	0	550.000	0
1.3.2.5.2.1.12	8	Meja Telepon	12 2011	550,000	0	0	550.000	0	0	550.000	0
1.3.2.5.2.1.12	9	Meja Telepon	12 2011	550,000	0	0	550.000	0	0	550.000	0
1.3.2.5.2.1.12	10	Meja Telepon	12 2011	550,000	0	0	550.000	0	0	550.000	0
1.3.2.5.2.1.12	11	Meja Telepon	12 2011	550,000	0	0	550.000	0	0	550.000	0
1.3.2.5.2.1.12	12	Meja Telepon	12 2011	550,000	0	0	550.000	0	0	550.000	0
1.3.2.5.2.1.12	13	Meja Telepon	12 2011	550,000	0	0	550.000	0	0	550.000	0
1.3.2.5.2.1.12	14	Meja Telepon	12 2011	550,000	0	0	550.000	0	0	550.000	0
1.3.2.5.2.1.12	15	Meja Telepon	12 2011	550,000	0	0	550.000	0	0	550.000	0
1.3.2.5.2.1.12	16	Meja Telepon	12 2011	550,000	0	0	550.000	0	0	550.000	0
1.3.2.5.2.1.12	17	Meja Telepon	12 2011	550,000	0	0	550.000	0	0	550.000	0
1.3.2.5.2.1.12	18	Meja Telepon	12 2011	550,000	0	0	550.000	0	0	550.000	0
1.3.2.5.2.1.12	19	Meja Telepon	9 2015	899,800	0	0	899.800	0	0	899.800	0
1.3.2.5.2.1.12	20	Meja Telepon	9 2015	899,800	0	0	899.800	0	0	899.800	0
1.3.2.5.2.1.17	1	Meja Panjang	12 2001	750,000	0	0	750.000	0	0	750.000	0
1.3.2.5.2.1.17	2	Meja Panjang	12 2003	700,000	0	0	700.000	0	0	700.000	0
1.3.2.5.2.1.30	22	Kursi Rapat	5 2015	896,500	0	0	896.500	0	0	896.500	0
1.3.2.5.2.1.30	23	Kursi Rapat	5 2015	896,500	0	0	896.500	0	0	896.500	0
1.3.2.5.2.1.30	24	Kursi Rapat	5 2015	896,500	0	0	896.500	0	0	896.500	0
1.3.2.5.2.1.30	25	Kursi Rapat	5 2015	896,500	0	0	896.500	0	0	896.500	0
1.3.2.5.2.1.30	26	Kursi Rapat	5 2015	896,500	0	0	896.500	0	0	896.500	0
1.3.2.5.2.1.30	27	Kursi Rapat	5 2015	896,500	0	0	896.500	0	0	896.500	0
1.3.2.5.2.1.30	28	Kursi Rapat	5 2015	896,500	0	0	896.500	0	0	896.500	0
1.3.2.5.2.1.30	29	Kursi Rapat	5 2015	896,500	0	0	896.500	0	0	896.500	0
1.3.2.5.2.1.30	30	Kursi Rapat	5 2015	896,500	0	0	896.500	0	0	896.500	0
1.3.2.5.2.1.30	31	Kursi Rapat	5 2015	896,500	0	0	896.500	0	0	896.500	0
1.3.2.5.2.1.30	32	Kursi Rapat	5 2015	896,500	0	0	896.500	0	0	896.500	0
1.3.2.5.2.1.30	33	Kursi Rapat	5 2015	896,500	0	0	896.500	0	0	896.500	0
1.3.2.5.2.1.30	34	Kursi Rapat	5 2015	896,500	0	0	896.500	0	0	896.500	0
1.3.2.5.2.1.30	35	Kursi Rapat	5 2015	896,500	0	0	896.500	0	0	896.500	0



**PEMERINTAH KABUPATEN BADUNG**  
**LAPORAN PENYUSUTAN ASET TETAP**

Sampai dengan 30-June-2025

**Bidang** : Bidang Kependudukan  
**Unit Organisasi** : Dinas Kependudukan dan Pencatatan Sipil  
**Sub Unit Organisasi** : Dinas Kependudukan dan Pencatatan Sipil  
**U P B** : Dinas Kependudukan dan Pencatatan Sipil

KODE ASET	NO REG	NAMA ASET	MASA PEROLEHAN	NILAI PEROLEHAN	SISA MASA MANFAAT		AKUMULASI PENYUSUTAN 1 Jan 2025	PENYUSUTAN		AKUMULASI PENYUSUTAN 30-Jun-2025	NILAI BUKU
					Thn	Bulan		Semester I	Semester II		
1.3.2.5.2.1.30	36	Kursi Rapat	5 2015	896,500	0	0	896.500	0	0	896.500	0
1.3.2.5.2.1.30	37	Kursi Rapat	5 2015	896,500	0	0	896.500	0	0	896.500	0
1.3.2.5.2.1.30	38	Kursi Rapat	5 2015	896,500	0	0	896.500	0	0	896.500	0
1.3.2.5.2.1.30	39	Kursi Rapat	5 2015	896,500	0	0	896.500	0	0	896.500	0
1.3.2.5.2.1.30	40	Kursi Rapat	5 2015	896,500	0	0	896.500	0	0	896.500	0
1.3.2.5.2.1.30	41	Kursi Rapat	5 2015	896,500	0	0	896.500	0	0	896.500	0
1.3.2.5.2.1.30	42	Kursi Rapat	5 2015	896,500	0	0	896.500	0	0	896.500	0
1.3.2.5.2.1.30	43	Kursi Rapat	5 2015	896,500	0	0	896.500	0	0	896.500	0
1.3.2.5.2.1.30	44	Kursi Rapat	5 2015	896,500	0	0	896.500	0	0	896.500	0
1.3.2.5.2.1.30	45	Kursi Rapat	5 2015	896,500	0	0	896.500	0	0	896.500	0
1.3.2.5.2.1.30	46	Kursi Rapat	5 2015	896,500	0	0	896.500	0	0	896.500	0
1.3.2.5.2.1.30	47	Kursi Rapat	5 2015	896,500	0	0	896.500	0	0	896.500	0
1.3.2.5.2.1.30	48	Kursi Rapat	5 2015	896,500	0	0	896.500	0	0	896.500	0
1.3.2.5.2.1.30	49	Kursi Rapat	5 2015	896,500	0	0	896.500	0	0	896.500	0
1.3.2.5.2.1.30	50	Kursi Rapat	5 2015	896,500	0	0	896.500	0	0	896.500	0
1.3.2.5.2.1.30	51	Kursi Rapat	5 2015	896,500	0	0	896.500	0	0	896.500	0
1.3.2.5.2.1.30	52	Kursi Rapat	5 2015	896,500	0	0	896.500	0	0	896.500	0
1.3.2.5.2.1.30	53	Kursi Rapat	5 2015	896,500	0	0	896.500	0	0	896.500	0
1.3.2.5.2.1.30	54	Kursi Rapat	5 2015	896,500	0	0	896.500	0	0	896.500	0
1.3.2.5.2.1.30	55	Kursi Rapat	5 2015	896,500	0	0	896.500	0	0	896.500	0
1.3.2.5.2.1.30	56	Kursi Rapat	5 2015	896,500	0	0	896.500	0	0	896.500	0
1.3.2.5.2.1.30	57	Kursi Rapat	5 2015	896,500	0	0	896.500	0	0	896.500	0
1.3.2.5.2.1.30	58	Kursi Rapat	5 2015	896,500	0	0	896.500	0	0	896.500	0
1.3.2.5.2.1.30	59	Kursi Rapat	5 2015	896,500	0	0	896.500	0	0	896.500	0
1.3.2.5.2.1.30	60	Kursi Rapat	5 2015	896,500	0	0	896.500	0	0	896.500	0
1.3.2.5.2.1.30	61	Kursi Rapat	5 2015	896,500	0	0	896.500	0	0	896.500	0
1.3.2.5.2.1.30	62	Kursi Rapat	5 2015	896,500	0	0	896.500	0	0	896.500	0
1.3.2.5.2.1.30	63	Kursi Rapat	5 2015	896,500	0	0	896.500	0	0	896.500	0
1.3.2.5.2.1.30	64	Kursi Rapat	5 2015	896,500	0	0	896.500	0	0	896.500	0
1.3.2.5.2.1.30	65	Kursi Rapat	5 2015	896,500	0	0	896.500	0	0	896.500	0



**PEMERINTAH KABUPATEN BADUNG**  
**LAPORAN PENYUSUTAN ASET TETAP**

Sampai dengan 30-June-2025

**Bidang** : Bidang Kependudukan  
**Unit Organisasi** : Dinas Kependudukan dan Pencatatan Sipil  
**Sub Unit Organisasi** : Dinas Kependudukan dan Pencatatan Sipil  
**U P B** : Dinas Kependudukan dan Pencatatan Sipil

KODE ASET	NO REG	NAMA ASET	MASA PEROLEHAN	NILAI PEROLEHAN	SISA MASA MANFAAT		AKUMULASI PENYUSUTAN 1 Jan 2025	PENYUSUTAN		AKUMULASI PENYUSUTAN 30-Jun-2025	NILAI BUKU
					Thn	Bulan		Semester I	Semester II		
1.3.2.5.2.1.30	66	Kursi Rapat	5 2015	896,500	0	0	896.500	0	0	896.500	0
1.3.2.5.2.1.30	67	Kursi Rapat	5 2015	896,500	0	0	896.500	0	0	896.500	0
1.3.2.5.2.1.30	68	Kursi Rapat	5 2015	896,500	0	0	896.500	0	0	896.500	0
1.3.2.5.2.1.30	69	Kursi Rapat	5 2015	896,500	0	0	896.500	0	0	896.500	0
1.3.2.5.2.1.30	70	Kursi Rapat	5 2015	896,500	0	0	896.500	0	0	896.500	0
1.3.2.5.2.1.30	71	Kursi Rapat	5 2015	896,500	0	0	896.500	0	0	896.500	0
1.3.2.5.2.1.31	4	Kursi Tamu	12 2004	750,000	0	0	750.000	0	0	750.000	0
1.3.2.5.2.1.31	8	Kursi Tamu	12 2012	14,740,000	0	0	14.740.000	0	0	14.740.000	0
1.3.2.5.2.1.31	9	Kursi Tamu	9 2015	5,474,700	0	0	5.474.700	0	0	5.474.700	0
1.3.2.5.2.1.31	10	Kursi Tamu	9 2015	5,474,700	0	0	5.474.700	0	0	5.474.700	0
1.3.2.5.2.1.31	11	Kursi Tamu	9 2016	5,400,000	0	0	5.400.000	0	0	5.400.000	0
1.3.2.5.2.1.31	12	Kursi Tamu	9 2016	5,400,000	0	0	5.400.000	0	0	5.400.000	0
1.3.2.5.2.1.31	13	Kursi Tamu	9 2016	5,400,000	0	0	5.400.000	0	0	5.400.000	0
1.3.2.5.2.1.31	14	Kursi Tamu	9 2016	5,400,000	0	0	5.400.000	0	0	5.400.000	0
1.3.2.5.2.1.31	15	Kursi Tamu	9 2016	5,400,000	0	0	5.400.000	0	0	5.400.000	0
1.3.2.5.2.1.31	16	Kursi Tamu	9 2016	5,400,000	0	0	5.400.000	0	0	5.400.000	0
1.3.2.5.2.1.31	17	Kursi Tamu	9 2016	5,400,000	0	0	5.400.000	0	0	5.400.000	0
1.3.2.5.2.1.31	18	Kursi Tamu	9 2016	5,400,000	0	0	5.400.000	0	0	5.400.000	0
1.3.2.5.2.1.31	19	Kursi Tamu	9 2016	6,200,000	0	0	6.200.000	0	0	6.200.000	0
1.3.2.5.2.1.31	20	Kursi Tamu	9 2016	6,200,000	0	0	6.200.000	0	0	6.200.000	0
1.3.2.5.2.1.31	21	Kursi Tamu	9 2016	6,200,000	0	0	6.200.000	0	0	6.200.000	0
1.3.2.5.2.1.31	22	Kursi Tamu	10 2017	10,004,500	0	0	10.004.500	0	0	10.004.500	0
1.3.2.5.2.1.31	23	Kursi Tamu	10 2017	5,604,500	0	0	5.604.500	0	0	5.604.500	0
1.3.2.5.2.1.31	24	Kursi Tamu	10 2017	5,604,500	0	0	5.604.500	0	0	5.604.500	0
1.3.2.5.2.1.31	25	Kursi Tamu	10 2017	5,604,500	0	0	5.604.500	0	0	5.604.500	0
1.3.2.5.2.1.31	26	Kursi Tamu	10 2017	5,604,500	0	0	5.604.500	0	0	5.604.500	0
1.3.2.5.2.1.31	27	Kursi Tamu	10 2017	5,604,500	0	0	5.604.500	0	0	5.604.500	0
1.3.2.5.2.1.31	28	Kursi Tamu	10 2017	5,604,500	0	0	5.604.500	0	0	5.604.500	0
1.3.2.5.2.1.31	29	Kursi Tamu	10 2017	5,604,500	0	0	5.604.500	0	0	5.604.500	0
1.3.2.5.2.1.31	30	Kursi Tamu	10 2017	5,604,500	0	0	5.604.500	0	0	5.604.500	0



**PEMERINTAH KABUPATEN BADUNG**  
**LAPORAN PENYUSUTAN ASET TETAP**

Sampai dengan 30-June-2025

**Bidang** : Bidang Kependudukan  
**Unit Organisasi** : Dinas Kependudukan dan Pencatatan Sipil  
**Sub Unit Organisasi** : Dinas Kependudukan dan Pencatatan Sipil  
**U P B** : Dinas Kependudukan dan Pencatatan Sipil

KODE ASET	NO REG	NAMA ASET	MASA PEROLEHAN	NILAI PEROLEHAN	SISA MASA MANFAAT		AKUMULASI PENYUSUTAN 1 Jan 2025	PENYUSUTAN		AKUMULASI PENYUSUTAN 30-Jun-2025	NILAI BUKU
					Thn	Bulan		Semester I	Semester II		
1.3.2.5.2.1.31	31	Kursi Tamu	10 2017	5,604,500	0	0	5.604.500	0	0	5.604.500	0
1.3.2.5.2.1.31	32	Kursi Tamu	10 2017	5,604,500	0	0	5.604.500	0	0	5.604.500	0
1.3.2.5.2.1.31	33	Kursi Tamu	10 2017	5,604,500	0	0	5.604.500	0	0	5.604.500	0
1.3.2.5.2.1.31	34	Kursi Tamu	10 2017	5,604,500	0	0	5.604.500	0	0	5.604.500	0
1.3.2.5.2.1.31	35	Kursi Tamu	10 2017	5,604,500	0	0	5.604.500	0	0	5.604.500	0
1.3.2.5.2.1.31	36	Kursi Tamu	10 2017	5,604,500	0	0	5.604.500	0	0	5.604.500	0
1.3.2.5.2.1.31	37	Kursi Tamu	10 2017	5,604,500	0	0	5.604.500	0	0	5.604.500	0
1.3.2.5.2.1.31	38	Kursi Tamu	10 2017	5,604,500	0	0	5.604.500	0	0	5.604.500	0
1.3.2.5.2.1.31	39	Kursi Tamu	10 2017	5,604,500	0	0	5.604.500	0	0	5.604.500	0
1.3.2.5.2.1.31	40	Kursi Tamu	10 2017	5,604,500	0	0	5.604.500	0	0	5.604.500	0
1.3.2.5.2.1.31	41	Kursi Tamu	10 2017	5,604,500	0	0	5.604.500	0	0	5.604.500	0
1.3.2.5.2.1.31	42	Kursi Tamu	10 2017	5,604,500	0	0	5.604.500	0	0	5.604.500	0
1.3.2.5.2.1.32	19	Kursi Putar	9 2016	1,200,000	0	0	1.200.000	0	0	1.200.000	0
1.3.2.5.2.1.32	20	Kursi Putar	9 2016	1,200,000	0	0	1.200.000	0	0	1.200.000	0
1.3.2.5.2.1.32	21	Kursi Putar	9 2016	1,200,000	0	0	1.200.000	0	0	1.200.000	0
1.3.2.5.2.1.32	22	Kursi Putar	9 2016	1,200,000	0	0	1.200.000	0	0	1.200.000	0
1.3.2.5.2.1.32	23	Kursi Putar	9 2016	1,200,000	0	0	1.200.000	0	0	1.200.000	0
1.3.2.5.2.1.32	24	Kursi Putar	9 2016	1,200,000	0	0	1.200.000	0	0	1.200.000	0
1.3.2.5.2.1.32	25	Kursi Putar	9 2016	1,200,000	0	0	1.200.000	0	0	1.200.000	0
1.3.2.5.2.1.32	26	Kursi Putar	9 2016	1,200,000	0	0	1.200.000	0	0	1.200.000	0
1.3.2.5.2.1.32	28	Kursi Putar	9 2016	1,200,000	0	0	1.200.000	0	0	1.200.000	0
1.3.2.5.2.1.32	29	Kursi Putar	10 2017	1,204,500	0	0	1.204.500	0	0	1.204.500	0
1.3.2.5.2.1.32	30	Kursi Putar	10 2017	1,204,500	0	0	1.204.500	0	0	1.204.500	0
1.3.2.5.2.1.32	31	Kursi Putar	10 2017	1,204,500	0	0	1.204.500	0	0	1.204.500	0
1.3.2.5.2.1.32	32	Kursi Putar	10 2017	1,204,500	0	0	1.204.500	0	0	1.204.500	0
1.3.2.5.2.1.32	33	Kursi Putar	10 2017	1,204,500	0	0	1.204.500	0	0	1.204.500	0
1.3.2.5.2.1.32	34	Kursi Putar	10 2017	1,204,500	0	0	1.204.500	0	0	1.204.500	0
1.3.2.5.2.1.32	35	Kursi Putar	10 2017	1,204,500	0	0	1.204.500	0	0	1.204.500	0
1.3.2.5.2.1.32	36	Kursi Putar	10 2017	1,204,500	0	0	1.204.500	0	0	1.204.500	0
1.3.2.5.2.1.32	37	Kursi Putar	10 2017	1,204,500	0	0	1.204.500	0	0	1.204.500	0



**PEMERINTAH KABUPATEN BADUNG**  
**LAPORAN PENYUSUTAN ASET TETAP**

Sampai dengan 30-June-2025

**Bidang** : Bidang Kependudukan  
**Unit Organisasi** : Dinas Kependudukan dan Pencatatan Sipil  
**Sub Unit Organisasi** : Dinas Kependudukan dan Pencatatan Sipil  
**U P B** : Dinas Kependudukan dan Pencatatan Sipil

KODE ASET	NO REG	NAMA ASET	MASA PEROLEHAN	NILAI PEROLEHAN	SISA MASA MANFAAT		AKUMULASI PENYUSUTAN 1 Jan 2025	PENYUSUTAN		AKUMULASI PENYUSUTAN 30-Jun-2025	NILAI BUKU
					Thn	Bulan		Semester I	Semester II		
1.3.2.5.2.1.32	38	Kursi Putar	10 2017	1,204,500	0	0	1.204.500	0	0	1.204.500	0
1.3.2.5.2.1.32	39	Kursi Putar	10 2017	1,204,500	0	0	1.204.500	0	0	1.204.500	0
1.3.2.5.2.1.32	40	Kursi Putar	10 2017	1,204,500	0	0	1.204.500	0	0	1.204.500	0
1.3.2.5.2.1.32	44	Kursi Putar	10 2017	1,204,500	0	0	1.204.500	0	0	1.204.500	0
1.3.2.5.2.1.33	1	Kursi Biasa	12 2023	2,850,000	64	2	13.585.000	6.270.000	6.270.000	26.125.000	(23,275,000)
1.3.2.5.2.1.33	2	Kursi Biasa	12 2023	2,850,000	0	0	0	0	0	0	2,850,000
1.3.2.5.2.1.33	3	Kursi Biasa	12 2023	2,850,000	0	0	0	0	0	0	2,850,000
1.3.2.5.2.1.33	4	Kursi Biasa	12 2023	2,850,000	0	0	0	0	0	0	2,850,000
1.3.2.5.2.1.33	5	Kursi Biasa	12 2023	2,850,000	0	0	0	0	0	0	2,850,000
1.3.2.5.2.1.33	6	Kursi Biasa	12 2023	2,850,000	0	0	0	0	0	0	2,850,000
1.3.2.5.2.1.33	7	Kursi Biasa	12 2023	2,850,000	0	0	0	0	0	0	2,850,000
1.3.2.5.2.1.33	8	Kursi Biasa	12 2023	2,850,000	0	0	0	0	0	0	2,850,000
1.3.2.5.2.1.33	9	Kursi Biasa	12 2023	2,850,000	0	0	0	0	0	0	2,850,000
1.3.2.5.2.1.33	10	Kursi Biasa	12 2023	2,850,000	0	0	0	0	0	0	2,850,000
1.3.2.5.2.1.33	11	Kursi Biasa	12 2023	2,850,000	0	0	0	0	0	0	2,850,000
1.3.2.5.2.1.33	12	Kursi Biasa	12 2023	2,850,000	0	0	0	0	0	0	2,850,000
1.3.2.5.2.1.33	13	Kursi Biasa	12 2023	2,850,000	0	0	0	0	0	0	2,850,000
1.3.2.5.2.1.33	14	Kursi Biasa	12 2023	2,850,000	0	0	0	0	0	0	2,850,000
1.3.2.5.2.1.33	15	Kursi Biasa	12 2023	2,850,000	0	0	0	0	0	0	2,850,000
1.3.2.5.2.1.33	16	Kursi Biasa	12 2023	2,850,000	0	0	0	0	0	0	2,850,000
1.3.2.5.2.1.33	17	Kursi Biasa	12 2023	2,850,000	0	0	0	0	0	0	2,850,000
1.3.2.5.2.1.33	18	Kursi Biasa	12 2023	2,850,000	0	0	0	0	0	0	2,850,000
1.3.2.5.2.1.33	19	Kursi Biasa	12 2023	2,850,000	0	0	0	0	0	0	2,850,000
1.3.2.5.2.1.33	20	Kursi Biasa	12 2023	2,850,000	0	0	0	0	0	0	2,850,000
1.3.2.5.2.1.33	21	Kursi Biasa	12 2023	2,850,000	0	0	0	0	0	0	2,850,000
1.3.2.5.2.1.33	22	Kursi Biasa	12 2023	2,850,000	0	0	0	0	0	0	2,850,000
1.3.2.5.2.1.35	3	Bangku Tunggu	10 2014	5,472,500	0	0	5.472.500	0	0	5.472.500	0
1.3.2.5.2.1.35	4	Bangku Tunggu	10 2014	5,472,500	0	0	5.472.500	0	0	5.472.500	0
1.3.2.5.2.1.48	2	Sofa	12 2023	21,500,000	2	11	4.658.333	2.150.000	2.150.000	8.958.333	12,541,667
1.3.2.5.2.1.48	3	Sofa	12 2023	12,600,000	14	7	13.650.000	6.300.000	6.300.000	26.250.000	(13,650,000)



**PEMERINTAH KABUPATEN BADUNG**  
**LAPORAN PENYUSUTAN ASET TETAP**

Sampai dengan 30-June-2025

**Bidang** : Bidang Kependudukan  
**Unit Organisasi** : Dinas Kependudukan dan Pencatatan Sipil  
**Sub Unit Organisasi** : Dinas Kependudukan dan Pencatatan Sipil  
**U P B** : Dinas Kependudukan dan Pencatatan Sipil

KODE ASET	NO REG	NAMA ASET	MASA PEROLEHAN	NILAI PEROLEHAN	SISA MASA MANFAAT		AKUMULASI PENYUSUTAN 1 Jan 2025	PENYUSUTAN		AKUMULASI PENYUSUTAN 30-Jun-2025	NILAI BUKU
					Thn	Bulan		Semester I	Semester II		
1.3.2.5.2.1.48	4	Sofa	12 2023	12,600,000	0	0	0	0	0	0	12,600,000
1.3.2.5.2.1.48	5	Sofa	12 2023	12,600,000	0	0	0	0	0	0	12,600,000
1.3.2.5.2.1.48	6	Sofa	12 2023	12,600,000	0	0	0	0	0	0	12,600,000
1.3.2.5.2.1.48	7	Sofa	12 2023	12,600,000	0	0	0	0	0	0	12,600,000
1.3.2.5.2.1.50	1	Meubeleur lainnya	12 2011	12,100,000	0	0	12.100.000	0	0	12.100.000	0
1.3.2.5.2.1.50	2	Meubeleur lainnya	12 2011	1,650,000	0	0	1.650.000	0	0	1.650.000	0
1.3.2.5.2.1.50	3	Meubeleur lainnya	12 2011	1,650,000	0	0	1.650.000	0	0	1.650.000	0
1.3.2.5.2.1.50	6	Meubeleur lainnya	12 2011	550,000	0	0	550.000	0	0	550.000	0
1.3.2.5.2.1.50	7	Meubeleur lainnya	12 2011	550,000	0	0	550.000	0	0	550.000	0
1.3.2.5.2.1.50	8	Meubeleur lainnya	12 2011	550,000	0	0	550.000	0	0	550.000	0
1.3.2.5.2.1.50	9	Meubeleur lainnya	12 2011	550,000	0	0	550.000	0	0	550.000	0
1.3.2.5.2.1.50	11	Meubeleur lainnya	12 2011	8,250,000	0	0	8.250.000	0	0	8.250.000	0
1.3.2.5.2.1.50	16	Meubeleur lainnya	12 2011	8,250,000	0	0	8.250.000	0	0	8.250.000	0
1.3.2.5.2.1.50	19	Meubeleur lainnya	12 2011	3,850,000	0	0	3.850.000	0	0	3.850.000	0
1.3.2.5.2.1.50	20	Meubeleur lainnya	12 2011	3,850,000	0	0	3.850.000	0	0	3.850.000	0
1.3.2.5.2.1.50	21	Meubeleur lainnya	12 2011	6,875,000	0	0	6.875.000	0	0	6.875.000	0
1.3.2.5.2.1.50	23	Meubeleur lainnya	12 2012	9,900,000	0	0	9.900.000	0	0	9.900.000	0
1.3.2.5.2.1.50	24	Meubeleur lainnya	10 2014	9,999,000	0	0	9.999.000	0	0	9.999.000	0
1.3.2.5.2.4		ALAT PENDINGIN		343,100,000			180.053.332	18.980.000	18.980.000	218.013.332	125,086,668
1.3.2.5.2.4.3	1	A.C. Window	2 2018	33,506,000	0	0	33.506.000	0	0	33.506.000	0
1.3.2.5.2.4.3	2	A.C. Window	2 2018	33,506,000	0	0	33.506.000	0	0	33.506.000	0
1.3.2.5.2.4.3	3	A.C. Window	2 2018	33,506,000	0	0	33.506.000	0	0	33.506.000	0
1.3.2.5.2.4.3	4	A.C. Window	2 2018	33,506,000	0	0	33.506.000	0	0	33.506.000	0
1.3.2.5.2.4.4	1	A.C. Split	2 2018	4,906,000	0	0	4.906.000	0	0	4.906.000	0
1.3.2.5.2.4.4	2	A.C. Split	2 2025	7,185,000	0	0	0	0	0	0	7,185,000
1.3.2.5.2.4.4	3	A.C. Split	2 2025	7,185,000	0	0	0	0	0	0	7,185,000
1.3.2.5.2.4.15	1	Alat Pendingin lainnya	12 2023	47,450,000	11	8	41.123.332	18.980.000	18.980.000	79.083.332	(31,633,332)
1.3.2.5.2.4.15	2	Alat Pendingin lainnya	12 2023	47,450,000	0	0	0	0	0	0	47,450,000
1.3.2.5.2.4.15	3	Alat Pendingin lainnya	12 2023	47,450,000	0	0	0	0	0	0	47,450,000
1.3.2.5.2.4.15	4	Alat Pendingin lainnya	12 2023	47,450,000	0	0	0	0	0	0	47,450,000



**PEMERINTAH KABUPATEN BADUNG**  
**LAPORAN PENYUSUTAN ASET TETAP**

Sampai dengan 30-June-2025

**Bidang** : Bidang Kependudukan  
**Unit Organisasi** : Dinas Kependudukan dan Pencatatan Sipil  
**Sub Unit Organisasi** : Dinas Kependudukan dan Pencatatan Sipil  
**U P B** : Dinas Kependudukan dan Pencatatan Sipil

KODE ASET	NO REG	NAMA ASET	MASA PEROLEHAN	NILAI PEROLEHAN	SISA MASA MANFAAT		AKUMULASI PENYUSUTAN 1 Jan 2025	PENYUSUTAN		AKUMULASI PENYUSUTAN 30-Jun-2025	NILAI BUKU
					Thn	Bulan		Semester I	Semester II		
1.3.2.5.2.6		ALAT RUMAH TANGGA LAINNYA (HOME USE)		298,438,647			214.456.597	3.999.067	2.521.900	220.977.564	77,461,083
1.3.2.5.2.6.2	2	Televisi	10 2012	4,750,000	0	0	4.750.000	0	0	4.750.000	0
1.3.2.5.2.6.2	3	Televisi	10 2012	4,750,000	0	0	4.750.000	0	0	4.750.000	0
1.3.2.5.2.6.2	4	Televisi	2 2014	4,950,000	0	0	4.950.000	0	0	4.950.000	0
1.3.2.5.2.6.2	5	Televisi	2 2014	4,950,000	0	0	4.950.000	0	0	4.950.000	0
1.3.2.5.2.6.2	6	Televisi	2 2014	4,950,000	0	0	4.950.000	0	0	4.950.000	0
1.3.2.5.2.6.2	7	Televisi	2 2014	4,950,000	0	0	4.950.000	0	0	4.950.000	0
1.3.2.5.2.6.2	8	Televisi	9 2017	6,652,800	0	0	6.652.800	0	0	6.652.800	0
1.3.2.5.2.6.4	126	Tape Recorder (Alat Rumah Tangga Lainnya ( Home Use )	12 2001	975,000	0	0	975.000	0	0	975.000	0
1.3.2.5.2.6.12	1	Wireless	11 2018	9,025,200	0	0	9.025.200	0	0	9.025.200	0
1.3.2.5.2.6.12	2	Wireless	11 2018	9,025,200	0	0	9.025.200	0	0	9.025.200	0
1.3.2.5.2.6.14	1	Microphone	12 2023	2,546,000	2	11	551.633	254.600	254.600	1.060.833	1,485,167
1.3.2.5.2.6.14	2	Microphone	12 2023	2,848,000	2	11	617.067	284.800	284.800	1.186.667	1,661,333
1.3.2.5.2.6.21	1	Camera Video	5 2015	9,367,600	0	0	9.367.600	0	0	9.367.600	0
1.3.2.5.2.6.21	2	Camera Video	5 2015	9,367,600	0	0	9.367.600	0	0	9.367.600	0
1.3.2.5.2.6.21	3	Camera Video	5 2020	22,157,500	0	0	20.680.333	1.477.167	0	22.157.500	0
1.3.2.5.2.6.21	4	Camera Video	12 2023	17,325,000	2	11	3.753.750	1.732.500	1.732.500	7.218.750	10,106,250
1.3.2.5.2.6.22	5	Camera film	12 2010	7,500,000	0	0	7.500.000	0	0	7.500.000	0
1.3.2.5.2.6.22	6	Camera film	12 2010	7,500,000	0	0	7.500.000	0	0	7.500.000	0
1.3.2.5.2.6.22	7	Camera film	12 2010	7,500,000	0	0	7.500.000	0	0	7.500.000	0
1.3.2.5.2.6.22	8	Camera film	12 2010	7,500,000	0	0	7.500.000	0	0	7.500.000	0
1.3.2.5.2.6.22	9	Camera film	12 2010	7,500,000	0	0	7.500.000	0	0	7.500.000	0
1.3.2.5.2.6.22	10	Camera film	12 2010	8,100,000	0	0	8.100.000	0	0	8.100.000	0
1.3.2.5.2.6.22	11	Camera film	10 2014	7,452,500	0	0	7.452.500	0	0	7.452.500	0
1.3.2.5.2.6.22	12	Camera film	11 2016	6,568,001	0	0	6.568.001	0	0	6.568.001	0
1.3.2.5.2.6.22	13	Camera film	11 2016	6,568,001	0	0	6.568.001	0	0	6.568.001	0
1.3.2.5.2.6.22	14	Camera film	11 2016	6,568,001	0	0	6.568.001	0	0	6.568.001	0
1.3.2.5.2.6.22	15	Camera film	11 2016	6,568,001	0	0	6.568.001	0	0	6.568.001	0
1.3.2.5.2.6.22	16	Camera film	11 2016	6,568,001	0	0	6.568.001	0	0	6.568.001	0



**PEMERINTAH KABUPATEN BADUNG**  
**LAPORAN PENYUSUTAN ASET TETAP**

Sampai dengan 30-June-2025

**Bidang** : Bidang Kependudukan  
**Unit Organisasi** : Dinas Kependudukan dan Pencatatan Sipil  
**Sub Unit Organisasi** : Dinas Kependudukan dan Pencatatan Sipil  
**U P B** : Dinas Kependudukan dan Pencatatan Sipil

KODE ASET	NO REG	NAMA ASET	MASA PEROLEHAN	NILAI PEROLEHAN	SISA MASA MANFAAT		AKUMULASI PENYUSUTAN 1 Jan 2025	PENYUSUTAN		AKUMULASI PENYUSUTAN 30-Jun-2025	NILAI BUKU
					Thn	Bulan		Semester I	Semester II		
1.3.2.5.2.6.22	17	Camera film	11 2016	6,568,001	0	0	6.568.001	0	0	6.568.001	0
1.3.2.5.2.6.22	18	Camera film	11 2016	6,568,001	0	0	6.568.001	0	0	6.568.001	0
1.3.2.5.2.6.38	1	Dispenser	9 2018	5,660,120	0	0	5.660.120	0	0	5.660.120	0
1.3.2.5.2.6.38	2	Dispenser	9 2018	5,660,120	0	0	5.660.120	0	0	5.660.120	0
1.3.2.5.2.6.59	1	Gordyin/Kray	2 2025	5,500,000	0	0	0	0	0	0	5,500,000
1.3.2.5.2.6.59	3	Gordyin/Kray	2 2025	5,500,000	0	0	0	0	0	0	5,500,000
1.3.2.5.2.6.59	5	Gordyin/Kray	2 2025	5,500,000	0	0	0	0	0	0	5,500,000
1.3.2.5.2.6.59	7	Gordyin/Kray	2 2025	5,500,000	0	0	0	0	0	0	5,500,000
1.3.2.5.2.6.59	9	Gordyin/Kray	2 2025	5,500,000	0	0	0	0	0	0	5,500,000
1.3.2.5.2.6.59	11	Gordyin/Kray	2 2025	5,500,000	0	0	0	0	0	0	5,500,000
1.3.2.5.2.6.59	13	Gordyin/Kray	2 2025	5,500,000	0	0	0	0	0	0	5,500,000
1.3.2.5.2.6.59	15	Gordyin/Kray	2 2025	5,500,000	0	0	0	0	0	0	5,500,000
1.3.2.5.2.6.77	80	Alat Rumah Tangga Lain-lain	10 2017	4,250,000	0	0	4.250.000	0	0	4.250.000	0
1.3.2.5.2.6.77	89	Alat Rumah Tangga Lain-lain	12 2023	2,500,000	2	11	541.667	250.000	250.000	1.041.667	1,458,333
1.3.2.5.2.6.77	103	Alat Rumah Tangga Lain-lain	2 2025	5,500,000	0	0	0	0	0	0	5,500,000
1.3.2.5.2.6.77	104	Alat Rumah Tangga Lain-lain	2 2025	750,000	0	0	0	0	0	0	750,000
1.3.2.5.2.6.77	105	Alat Rumah Tangga Lain-lain	2 2025	2,500,000	0	0	0	0	0	0	2,500,000
1.3.2.5.2.6.77	106	Alat Rumah Tangga Lain-lain	2 2025	1,000,000	0	0	0	0	0	0	1,000,000
1.3.2.5.2.6.77	107	Alat Rumah Tangga Lain-lain	2 2025	1,000,000	0	0	0	0	0	0	1,000,000
1.3.2.5.2.6.77	108	Alat Rumah Tangga Lain-lain	2 2025	1,000,000	0	0	0	0	0	0	1,000,000
1.3.2.5.2.6.77	109	Alat Rumah Tangga Lain-lain	2 2025	1,000,000	0	0	0	0	0	0	1,000,000
1.3.2.5.2.6.77	110	Alat Rumah Tangga Lain-lain	2 2025	1,000,000	0	0	0	0	0	0	1,000,000
1.3.2.5.2.6.77	111	Alat Rumah Tangga Lain-lain	2 2025	1,000,000	0	0	0	0	0	0	1,000,000
1.3.2.5.2.6.77	112	Alat Rumah Tangga Lain-lain	2 2025	1,000,000	0	0	0	0	0	0	1,000,000
1.3.2.5.2.6.77	113	Alat Rumah Tangga Lain-lain	2 2025	1,000,000	0	0	0	0	0	0	1,000,000
1.3.2.5.2.6.77	114	Alat Rumah Tangga Lain-lain	2 2025	1,000,000	0	0	0	0	0	0	1,000,000
1.3.2.5.2.6.77	115	Alat Rumah Tangga Lain-lain	2 2025	1,000,000	0	0	0	0	0	0	1,000,000
<b>1.3.2.5.3</b>		<b>MEJA DAN KURSI KERJA/RAPAT PEJABAT</b>		<b>728,206,930</b>			<b>535.587.751</b>	<b>24.589.683</b>	<b>24.589.683</b>	<b>584.767.117</b>	<b>143,439,813</b>
1.3.2.5.3.1		MEJA KERJA PEJABAT		176,110,000			176.110.000	0	0	176.110.000	0





**PEMERINTAH KABUPATEN BADUNG**  
**LAPORAN PENYUSUTAN ASET TETAP**

Sampai dengan 30-June-2025

**Bidang** : Bidang Kependudukan  
**Unit Organisasi** : Dinas Kependudukan dan Pencatatan Sipil  
**Sub Unit Organisasi** : Dinas Kependudukan dan Pencatatan Sipil  
**U P B** : Dinas Kependudukan dan Pencatatan Sipil

KODE ASET	NO REG	NAMA ASET	MASA PEROLEHAN	NILAI PEROLEHAN	SISA MASA MANFAAT		AKUMULASI PENYUSUTAN 1 Jan 2025	PENYUSUTAN		AKUMULASI PENYUSUTAN 30-Jun-2025	NILAI BUKU
					Thn	Bulan		Semester I	Semester II		
1.3.2.5.3.1.4	1	Meja Kerja Pejabat Eselon II	12 2011	5,775,000	0	0	5.775.000	0	0	5.775.000	0
1.3.2.5.3.1.5	1	Meja Kerja Pejabat Eselon III	12 2011	4,675,000	0	0	4.675.000	0	0	4.675.000	0
1.3.2.5.3.1.5	2	Meja Kerja Pejabat Eselon III	12 2011	4,180,000	0	0	4.180.000	0	0	4.180.000	0
1.3.2.5.3.1.5	3	Meja Kerja Pejabat Eselon III	12 2011	4,180,000	0	0	4.180.000	0	0	4.180.000	0
1.3.2.5.3.1.5	4	Meja Kerja Pejabat Eselon III	12 2011	4,180,000	0	0	4.180.000	0	0	4.180.000	0
1.3.2.5.3.1.6	1	Meja Kerja Pejabat Eselon IV	12 2011	3,410,000	0	0	3.410.000	0	0	3.410.000	0
1.3.2.5.3.1.6	2	Meja Kerja Pejabat Eselon IV	12 2011	3,410,000	0	0	3.410.000	0	0	3.410.000	0
1.3.2.5.3.1.6	3	Meja Kerja Pejabat Eselon IV	12 2011	3,410,000	0	0	3.410.000	0	0	3.410.000	0
1.3.2.5.3.1.6	4	Meja Kerja Pejabat Eselon IV	12 2011	3,410,000	0	0	3.410.000	0	0	3.410.000	0
1.3.2.5.3.1.6	5	Meja Kerja Pejabat Eselon IV	12 2011	3,410,000	0	0	3.410.000	0	0	3.410.000	0
1.3.2.5.3.1.6	6	Meja Kerja Pejabat Eselon IV	12 2011	3,410,000	0	0	3.410.000	0	0	3.410.000	0
1.3.2.5.3.1.6	7	Meja Kerja Pejabat Eselon IV	12 2011	3,410,000	0	0	3.410.000	0	0	3.410.000	0
1.3.2.5.3.1.6	8	Meja Kerja Pejabat Eselon IV	12 2011	3,410,000	0	0	3.410.000	0	0	3.410.000	0
1.3.2.5.3.1.6	9	Meja Kerja Pejabat Eselon IV	12 2011	3,410,000	0	0	3.410.000	0	0	3.410.000	0
1.3.2.5.3.1.6	10	Meja Kerja Pejabat Eselon IV	12 2011	3,410,000	0	0	3.410.000	0	0	3.410.000	0
1.3.2.5.3.1.6	11	Meja Kerja Pejabat Eselon IV	12 2011	3,410,000	0	0	3.410.000	0	0	3.410.000	0
1.3.2.5.3.1.6	12	Meja Kerja Pejabat Eselon IV	12 2011	3,410,000	0	0	3.410.000	0	0	3.410.000	0
1.3.2.5.3.1.8	1	Meja Kerja Pegawai Non Struktural	12 2011	1,650,000	0	0	1.650.000	0	0	1.650.000	0
1.3.2.5.3.1.8	2	Meja Kerja Pegawai Non Struktural	12 2011	1,650,000	0	0	1.650.000	0	0	1.650.000	0
1.3.2.5.3.1.8	3	Meja Kerja Pegawai Non Struktural	12 2011	1,650,000	0	0	1.650.000	0	0	1.650.000	0
1.3.2.5.3.1.8	4	Meja Kerja Pegawai Non Struktural	12 2011	1,650,000	0	0	1.650.000	0	0	1.650.000	0
1.3.2.5.3.1.8	5	Meja Kerja Pegawai Non Struktural	12 2011	1,650,000	0	0	1.650.000	0	0	1.650.000	0
1.3.2.5.3.1.8	6	Meja Kerja Pegawai Non Struktural	12 2011	1,650,000	0	0	1.650.000	0	0	1.650.000	0
1.3.2.5.3.1.8	7	Meja Kerja Pegawai Non Struktural	12 2011	1,650,000	0	0	1.650.000	0	0	1.650.000	0
1.3.2.5.3.1.8	8	Meja Kerja Pegawai Non Struktural	12 2011	1,650,000	0	0	1.650.000	0	0	1.650.000	0
1.3.2.5.3.1.8	9	Meja Kerja Pegawai Non Struktural	12 2011	1,650,000	0	0	1.650.000	0	0	1.650.000	0
1.3.2.5.3.1.8	10	Meja Kerja Pegawai Non Struktural	12 2011	1,650,000	0	0	1.650.000	0	0	1.650.000	0
1.3.2.5.3.1.8	11	Meja Kerja Pegawai Non Struktural	12 2011	1,650,000	0	0	1.650.000	0	0	1.650.000	0
1.3.2.5.3.1.8	12	Meja Kerja Pegawai Non Struktural	12 2011	1,650,000	0	0	1.650.000	0	0	1.650.000	0
1.3.2.5.3.1.8	13	Meja Kerja Pegawai Non Struktural	12 2011	1,650,000	0	0	1.650.000	0	0	1.650.000	0



**PEMERINTAH KABUPATEN BADUNG**  
**LAPORAN PENYUSUTAN ASET TETAP**

Sampai dengan 30-June-2025

**Bidang** : Bidang Kependudukan  
**Unit Organisasi** : Dinas Kependudukan dan Pencatatan Sipil  
**Sub Unit Organisasi** : Dinas Kependudukan dan Pencatatan Sipil  
**U P B** : Dinas Kependudukan dan Pencatatan Sipil

KODE ASET	NO REG	NAMA ASET	MASA PEROLEHAN		NILAI PEROLEHAN		SISA MASA MANFAAT		AKUMULASI PENYUSUTAN 1 Jan 2025	PENYUSUTAN		AKUMULASI PENYUSUTAN 30-Jun-2025	NILAI BUKU
					Thn	Bulan	Thn	Bulan		Semester I	Semester II		
1.3.2.5.3.1.8	14	Meja Kerja Pegawai Non Struktural	12	2011	1,650,000	0	0	0	1.650.000	0	0	1.650.000	0
1.3.2.5.3.1.8	15	Meja Kerja Pegawai Non Struktural	12	2011	1,650,000	0	0	0	1.650.000	0	0	1.650.000	0
1.3.2.5.3.1.8	16	Meja Kerja Pegawai Non Struktural	12	2011	1,650,000	0	0	0	1.650.000	0	0	1.650.000	0
1.3.2.5.3.1.8	17	Meja Kerja Pegawai Non Struktural	12	2011	1,650,000	0	0	0	1.650.000	0	0	1.650.000	0
1.3.2.5.3.1.8	18	Meja Kerja Pegawai Non Struktural	12	2011	1,650,000	0	0	0	1.650.000	0	0	1.650.000	0
1.3.2.5.3.1.8	19	Meja Kerja Pegawai Non Struktural	12	2011	1,650,000	0	0	0	1.650.000	0	0	1.650.000	0
1.3.2.5.3.1.8	20	Meja Kerja Pegawai Non Struktural	12	2011	1,650,000	0	0	0	1.650.000	0	0	1.650.000	0
1.3.2.5.3.1.8	21	Meja Kerja Pegawai Non Struktural	12	2011	1,650,000	0	0	0	1.650.000	0	0	1.650.000	0
1.3.2.5.3.1.8	22	Meja Kerja Pegawai Non Struktural	12	2011	1,650,000	0	0	0	1.650.000	0	0	1.650.000	0
1.3.2.5.3.1.8	23	Meja Kerja Pegawai Non Struktural	12	2011	1,650,000	0	0	0	1.650.000	0	0	1.650.000	0
1.3.2.5.3.1.8	24	Meja Kerja Pegawai Non Struktural	12	2011	1,650,000	0	0	0	1.650.000	0	0	1.650.000	0
1.3.2.5.3.1.8	25	Meja Kerja Pegawai Non Struktural	12	2011	1,650,000	0	0	0	1.650.000	0	0	1.650.000	0
1.3.2.5.3.1.8	26	Meja Kerja Pegawai Non Struktural	12	2011	1,650,000	0	0	0	1.650.000	0	0	1.650.000	0
1.3.2.5.3.1.8	27	Meja Kerja Pegawai Non Struktural	12	2011	1,650,000	0	0	0	1.650.000	0	0	1.650.000	0
1.3.2.5.3.1.8	28	Meja Kerja Pegawai Non Struktural	12	2011	1,650,000	0	0	0	1.650.000	0	0	1.650.000	0
1.3.2.5.3.1.8	29	Meja Kerja Pegawai Non Struktural	12	2011	1,650,000	0	0	0	1.650.000	0	0	1.650.000	0
1.3.2.5.3.1.8	30	Meja Kerja Pegawai Non Struktural	12	2011	1,650,000	0	0	0	1.650.000	0	0	1.650.000	0
1.3.2.5.3.1.8	31	Meja Kerja Pegawai Non Struktural	12	2011	1,650,000	0	0	0	1.650.000	0	0	1.650.000	0
1.3.2.5.3.1.8	32	Meja Kerja Pegawai Non Struktural	12	2011	1,650,000	0	0	0	1.650.000	0	0	1.650.000	0
1.3.2.5.3.1.8	33	Meja Kerja Pegawai Non Struktural	12	2011	1,650,000	0	0	0	1.650.000	0	0	1.650.000	0
1.3.2.5.3.1.8	34	Meja Kerja Pegawai Non Struktural	12	2011	1,650,000	0	0	0	1.650.000	0	0	1.650.000	0
1.3.2.5.3.1.8	35	Meja Kerja Pegawai Non Struktural	12	2011	1,650,000	0	0	0	1.650.000	0	0	1.650.000	0
1.3.2.5.3.1.8	36	Meja Kerja Pegawai Non Struktural	12	2011	1,650,000	0	0	0	1.650.000	0	0	1.650.000	0
1.3.2.5.3.1.8	37	Meja Kerja Pegawai Non Struktural	12	2011	1,650,000	0	0	0	1.650.000	0	0	1.650.000	0
1.3.2.5.3.1.8	38	Meja Kerja Pegawai Non Struktural	12	2011	1,650,000	0	0	0	1.650.000	0	0	1.650.000	0
1.3.2.5.3.1.8	39	Meja Kerja Pegawai Non Struktural	12	2011	1,650,000	0	0	0	1.650.000	0	0	1.650.000	0
1.3.2.5.3.1.8	40	Meja Kerja Pegawai Non Struktural	12	2011	1,650,000	0	0	0	1.650.000	0	0	1.650.000	0
1.3.2.5.3.1.8	41	Meja Kerja Pegawai Non Struktural	12	2011	1,650,000	0	0	0	1.650.000	0	0	1.650.000	0
1.3.2.5.3.1.8	42	Meja Kerja Pegawai Non Struktural	12	2011	1,650,000	0	0	0	1.650.000	0	0	1.650.000	0
1.3.2.5.3.1.8	43	Meja Kerja Pegawai Non Struktural	12	2011	1,650,000	0	0	0	1.650.000	0	0	1.650.000	0



**PEMERINTAH KABUPATEN BADUNG**  
**LAPORAN PENYUSUTAN ASET TETAP**

Sampai dengan 30-June-2025

**Bidang** : Bidang Kependudukan  
**Unit Organisasi** : Dinas Kependudukan dan Pencatatan Sipil  
**Sub Unit Organisasi** : Dinas Kependudukan dan Pencatatan Sipil  
**U P B** : Dinas Kependudukan dan Pencatatan Sipil

KODE ASET	NO REG	NAMA ASET	MASA PEROLEHAN	NILAI PEROLEHAN	SISA MASA MANFAAT		AKUMULASI PENYUSUTAN 1 Jan 2025	PENYUSUTAN		AKUMULASI PENYUSUTAN 30-Jun-2025	NILAI BUKU
					Thn	Bulan		Semester I	Semester II		
1.3.2.5.3.1.8	44	Meja Kerja Pegawai Non Struktural	12 2011	1,650,000	0	0	1.650.000	0	0	1.650.000	0
1.3.2.5.3.1.8	45	Meja Kerja Pegawai Non Struktural	12 2011	1,650,000	0	0	1.650.000	0	0	1.650.000	0
1.3.2.5.3.1.8	46	Meja Kerja Pegawai Non Struktural	12 2011	1,650,000	0	0	1.650.000	0	0	1.650.000	0
1.3.2.5.3.1.8	47	Meja Kerja Pegawai Non Struktural	12 2011	1,650,000	0	0	1.650.000	0	0	1.650.000	0
1.3.2.5.3.1.8	48	Meja Kerja Pegawai Non Struktural	12 2011	1,650,000	0	0	1.650.000	0	0	1.650.000	0
1.3.2.5.3.1.8	49	Meja Kerja Pegawai Non Struktural	12 2011	1,650,000	0	0	1.650.000	0	0	1.650.000	0
1.3.2.5.3.1.8	50	Meja Kerja Pegawai Non Struktural	12 2011	1,650,000	0	0	1.650.000	0	0	1.650.000	0
1.3.2.5.3.1.8	51	Meja Kerja Pegawai Non Struktural	12 2011	1,650,000	0	0	1.650.000	0	0	1.650.000	0
1.3.2.5.3.1.8	52	Meja Kerja Pegawai Non Struktural	12 2011	1,650,000	0	0	1.650.000	0	0	1.650.000	0
1.3.2.5.3.1.8	53	Meja Kerja Pegawai Non Struktural	12 2011	1,650,000	0	0	1.650.000	0	0	1.650.000	0
1.3.2.5.3.1.8	54	Meja Kerja Pegawai Non Struktural	12 2011	1,650,000	0	0	1.650.000	0	0	1.650.000	0
1.3.2.5.3.1.8	55	Meja Kerja Pegawai Non Struktural	12 2011	1,650,000	0	0	1.650.000	0	0	1.650.000	0
1.3.2.5.3.1.8	56	Meja Kerja Pegawai Non Struktural	12 2011	1,650,000	0	0	1.650.000	0	0	1.650.000	0
1.3.2.5.3.1.8	57	Meja Kerja Pegawai Non Struktural	12 2011	1,650,000	0	0	1.650.000	0	0	1.650.000	0
1.3.2.5.3.1.8	58	Meja Kerja Pegawai Non Struktural	12 2011	1,650,000	0	0	1.650.000	0	0	1.650.000	0
1.3.2.5.3.1.8	59	Meja Kerja Pegawai Non Struktural	12 2011	1,650,000	0	0	1.650.000	0	0	1.650.000	0
1.3.2.5.3.1.8	60	Meja Kerja Pegawai Non Struktural	12 2011	1,650,000	0	0	1.650.000	0	0	1.650.000	0
1.3.2.5.3.1.8	61	Meja Kerja Pegawai Non Struktural	12 2011	1,650,000	0	0	1.650.000	0	0	1.650.000	0
1.3.2.5.3.1.8	62	Meja Kerja Pegawai Non Struktural	12 2011	1,650,000	0	0	1.650.000	0	0	1.650.000	0
1.3.2.5.3.1.8	63	Meja Kerja Pegawai Non Struktural	12 2011	1,650,000	0	0	1.650.000	0	0	1.650.000	0
1.3.2.5.3.1.8	64	Meja Kerja Pegawai Non Struktural	12 2011	1,650,000	0	0	1.650.000	0	0	1.650.000	0
1.3.2.5.3.1.8	65	Meja Kerja Pegawai Non Struktural	12 2011	1,650,000	0	0	1.650.000	0	0	1.650.000	0
1.3.2.5.3.1.8	66	Meja Kerja Pegawai Non Struktural	12 2011	1,650,000	0	0	1.650.000	0	0	1.650.000	0
1.3.2.5.3.1.8	67	Meja Kerja Pegawai Non Struktural	12 2011	1,650,000	0	0	1.650.000	0	0	1.650.000	0
1.3.2.5.3.1.8	68	Meja Kerja Pegawai Non Struktural	12 2011	1,650,000	0	0	1.650.000	0	0	1.650.000	0
1.3.2.5.3.2		MEJA RAPAT PEJABAT		15,004,000			15.004.000	0	0	15.004.000	0
1.3.2.5.3.2.11	1	Meja Tamu Biasa	10 2017	3,000,800	0	0	3.000.800	0	0	3.000.800	0
1.3.2.5.3.2.11	2	Meja Tamu Biasa	10 2017	3,000,800	0	0	3.000.800	0	0	3.000.800	0
1.3.2.5.3.2.11	3	Meja Tamu Biasa	10 2017	3,000,800	0	0	3.000.800	0	0	3.000.800	0
1.3.2.5.3.2.11	4	Meja Tamu Biasa	10 2017	3,000,800	0	0	3.000.800	0	0	3.000.800	0



**PEMERINTAH KABUPATEN BADUNG**  
**LAPORAN PENYUSUTAN ASET TETAP**

Sampai dengan 30-June-2025

**Bidang** : Bidang Kependudukan  
**Unit Organisasi** : Dinas Kependudukan dan Pencatatan Sipil  
**Sub Unit Organisasi** : Dinas Kependudukan dan Pencatatan Sipil  
**U P B** : Dinas Kependudukan dan Pencatatan Sipil

KODE ASET	NO REG	NAMA ASET	MASA PEROLEHAN	NILAI PEROLEHAN	SISA MASA MANFAAT		AKUMULASI PENYUSUTAN 1 Jan 2025	PENYUSUTAN		AKUMULASI PENYUSUTAN 30-Jun-2025	NILAI BUKU
					Thn	Bulan		Semester I	Semester II		
1.3.2.5.3.2.11	5	Meja Tamu Biasa	10 2017	3,000,800	0	0	3.000.800	0	0	3.000.800	0
1.3.2.5.3.3		KURSI KERJA PEJABAT		38,580,000			38.580.000	0	0	38.580.000	0
1.3.2.5.3.3.4	2	Kursi Kerja Pejabat Eselon II	9 2016	8,000,000	0	0	8.000.000	0	0	8.000.000	0
1.3.2.5.3.3.5	5	Kursi Kerja Pejabat Eselon III	8 2017	4,675,000	0	0	4.675.000	0	0	4.675.000	0
1.3.2.5.3.3.5	6	Kursi Kerja Pejabat Eselon III	8 2017	4,675,000	0	0	4.675.000	0	0	4.675.000	0
1.3.2.5.3.3.5	7	Kursi Kerja Pejabat Eselon III	8 2017	4,675,000	0	0	4.675.000	0	0	4.675.000	0
1.3.2.5.3.3.5	8	Kursi Kerja Pejabat Eselon III	8 2017	4,675,000	0	0	4.675.000	0	0	4.675.000	0
1.3.2.5.3.3.6	1	Kursi Kerja Pejabat Eselon IV	12 2011	990,000	0	0	990.000	0	0	990.000	0
1.3.2.5.3.3.6	2	Kursi Kerja Pejabat Eselon IV	12 2011	990,000	0	0	990.000	0	0	990.000	0
1.3.2.5.3.3.6	3	Kursi Kerja Pejabat Eselon IV	12 2011	990,000	0	0	990.000	0	0	990.000	0
1.3.2.5.3.3.6	4	Kursi Kerja Pejabat Eselon IV	12 2011	990,000	0	0	990.000	0	0	990.000	0
1.3.2.5.3.3.6	5	Kursi Kerja Pejabat Eselon IV	12 2011	990,000	0	0	990.000	0	0	990.000	0
1.3.2.5.3.3.6	6	Kursi Kerja Pejabat Eselon IV	12 2011	990,000	0	0	990.000	0	0	990.000	0
1.3.2.5.3.3.6	7	Kursi Kerja Pejabat Eselon IV	12 2011	990,000	0	0	990.000	0	0	990.000	0
1.3.2.5.3.3.6	8	Kursi Kerja Pejabat Eselon IV	12 2011	990,000	0	0	990.000	0	0	990.000	0
1.3.2.5.3.3.6	9	Kursi Kerja Pejabat Eselon IV	12 2011	990,000	0	0	990.000	0	0	990.000	0
1.3.2.5.3.3.6	10	Kursi Kerja Pejabat Eselon IV	12 2011	990,000	0	0	990.000	0	0	990.000	0
1.3.2.5.3.3.6	11	Kursi Kerja Pejabat Eselon IV	12 2011	990,000	0	0	990.000	0	0	990.000	0
1.3.2.5.3.3.6	12	Kursi Kerja Pejabat Eselon IV	12 2011	990,000	0	0	990.000	0	0	990.000	0
1.3.2.5.3.4		KURSI RAPAT PEJABAT		111,409,100			111.409.100	0	0	111.409.100	0
1.3.2.5.3.4.5	1	Kursi Rapat Ruangan Rapat Pejabat Eselon III	12 2012	3,850,000	0	0	3.850.000	0	0	3.850.000	0
1.3.2.5.3.4.5	2	Kursi Rapat Ruangan Rapat Pejabat Eselon III	12 2012	3,850,000	0	0	3.850.000	0	0	3.850.000	0
1.3.2.5.3.4.5	3	Kursi Rapat Ruangan Rapat Pejabat Eselon III	12 2012	3,850,000	0	0	3.850.000	0	0	3.850.000	0
1.3.2.5.3.4.5	4	Kursi Rapat Ruangan Rapat Pejabat Eselon III	12 2012	3,850,000	0	0	3.850.000	0	0	3.850.000	0
1.3.2.5.3.4.5	5	Kursi Rapat Ruangan Rapat Pejabat Eselon III	12 2012	3,850,000	0	0	3.850.000	0	0	3.850.000	0
1.3.2.5.3.4.5	6	Kursi Rapat Ruangan Rapat Pejabat Eselon III	12 2012	3,850,000	0	0	3.850.000	0	0	3.850.000	0
1.3.2.5.3.4.7	42	Kursi Rapat Ruangan Rapat Staf	12 2012	577,500	0	0	577.500	0	0	577.500	0
1.3.2.5.3.4.7	43	Kursi Rapat Ruangan Rapat Staf	12 2012	577,500	0	0	577.500	0	0	577.500	0
1.3.2.5.3.4.7	44	Kursi Rapat Ruangan Rapat Staf	12 2012	577,500	0	0	577.500	0	0	577.500	0
1.3.2.5.3.4.7	45	Kursi Rapat Ruangan Rapat Staf	12 2012	577,500	0	0	577.500	0	0	577.500	0



**PEMERINTAH KABUPATEN BADUNG**  
**LAPORAN PENYUSUTAN ASET TETAP**

Sampai dengan 30-June-2025

**Bidang** : Bidang Kependudukan  
**Unit Organisasi** : Dinas Kependudukan dan Pencatatan Sipil  
**Sub Unit Organisasi** : Dinas Kependudukan dan Pencatatan Sipil  
**U P B** : Dinas Kependudukan dan Pencatatan Sipil

KODE ASET	NO REG	NAMA ASET	MASA PEROLEHAN	NILAI PEROLEHAN	SISA MASA MANFAAT		AKUMULASI PENYUSUTAN 1 Jan 2025	PENYUSUTAN		AKUMULASI PENYUSUTAN 30-Jun-2025	NILAI BUKU
					Thn	Bulan		Semester I	Semester II		
1.3.2.5.3.4.7	46	Kursi Rapat Ruangan Rapat Staf	7 2017	859,991	0	0	859.991	0	0	859.991	0
1.3.2.5.3.4.7	47	Kursi Rapat Ruangan Rapat Staf	7 2017	859,991	0	0	859.991	0	0	859.991	0
1.3.2.5.3.4.7	48	Kursi Rapat Ruangan Rapat Staf	7 2017	859,991	0	0	859.991	0	0	859.991	0
1.3.2.5.3.4.7	49	Kursi Rapat Ruangan Rapat Staf	7 2017	859,991	0	0	859.991	0	0	859.991	0
1.3.2.5.3.4.7	50	Kursi Rapat Ruangan Rapat Staf	7 2017	859,991	0	0	859.991	0	0	859.991	0
1.3.2.5.3.4.7	51	Kursi Rapat Ruangan Rapat Staf	7 2017	859,991	0	0	859.991	0	0	859.991	0
1.3.2.5.3.4.7	52	Kursi Rapat Ruangan Rapat Staf	7 2017	859,991	0	0	859.991	0	0	859.991	0
1.3.2.5.3.4.7	53	Kursi Rapat Ruangan Rapat Staf	7 2017	859,991	0	0	859.991	0	0	859.991	0
1.3.2.5.3.4.7	54	Kursi Rapat Ruangan Rapat Staf	7 2017	859,991	0	0	859.991	0	0	859.991	0
1.3.2.5.3.4.7	55	Kursi Rapat Ruangan Rapat Staf	7 2017	859,991	0	0	859.991	0	0	859.991	0
1.3.2.5.3.4.7	56	Kursi Rapat Ruangan Rapat Staf	7 2017	859,991	0	0	859.991	0	0	859.991	0
1.3.2.5.3.4.7	57	Kursi Rapat Ruangan Rapat Staf	7 2017	859,991	0	0	859.991	0	0	859.991	0
1.3.2.5.3.4.7	58	Kursi Rapat Ruangan Rapat Staf	7 2017	859,991	0	0	859.991	0	0	859.991	0
1.3.2.5.3.4.7	59	Kursi Rapat Ruangan Rapat Staf	7 2017	859,991	0	0	859.991	0	0	859.991	0
1.3.2.5.3.4.7	60	Kursi Rapat Ruangan Rapat Staf	7 2017	859,991	0	0	859.991	0	0	859.991	0
1.3.2.5.3.4.7	61	Kursi Rapat Ruangan Rapat Staf	7 2017	859,991	0	0	859.991	0	0	859.991	0
1.3.2.5.3.4.7	62	Kursi Rapat Ruangan Rapat Staf	7 2017	859,991	0	0	859.991	0	0	859.991	0
1.3.2.5.3.4.7	63	Kursi Rapat Ruangan Rapat Staf	7 2017	859,991	0	0	859.991	0	0	859.991	0
1.3.2.5.3.4.7	64	Kursi Rapat Ruangan Rapat Staf	7 2017	859,991	0	0	859.991	0	0	859.991	0
1.3.2.5.3.4.7	65	Kursi Rapat Ruangan Rapat Staf	7 2017	859,991	0	0	859.991	0	0	859.991	0
1.3.2.5.3.4.7	66	Kursi Rapat Ruangan Rapat Staf	7 2017	859,991	0	0	859.991	0	0	859.991	0
1.3.2.5.3.4.7	67	Kursi Rapat Ruangan Rapat Staf	7 2017	859,991	0	0	859.991	0	0	859.991	0
1.3.2.5.3.4.7	68	Kursi Rapat Ruangan Rapat Staf	7 2017	859,991	0	0	859.991	0	0	859.991	0
1.3.2.5.3.4.7	69	Kursi Rapat Ruangan Rapat Staf	7 2017	859,991	0	0	859.991	0	0	859.991	0
1.3.2.5.3.4.7	70	Kursi Rapat Ruangan Rapat Staf	7 2017	859,991	0	0	859.991	0	0	859.991	0
1.3.2.5.3.4.7	71	Kursi Rapat Ruangan Rapat Staf	7 2017	859,991	0	0	859.991	0	0	859.991	0
1.3.2.5.3.4.7	72	Kursi Rapat Ruangan Rapat Staf	7 2017	859,991	0	0	859.991	0	0	859.991	0
1.3.2.5.3.4.7	73	Kursi Rapat Ruangan Rapat Staf	7 2017	859,991	0	0	859.991	0	0	859.991	0
1.3.2.5.3.4.7	74	Kursi Rapat Ruangan Rapat Staf	7 2017	859,991	0	0	859.991	0	0	859.991	0
1.3.2.5.3.4.7	75	Kursi Rapat Ruangan Rapat Staf	7 2017	859,991	0	0	859.991	0	0	859.991	0



**PEMERINTAH KABUPATEN BADUNG**  
**LAPORAN PENYUSUTAN ASET TETAP**

Sampai dengan 30-June-2025

**Bidang** : Bidang Kependudukan  
**Unit Organisasi** : Dinas Kependudukan dan Pencatatan Sipil  
**Sub Unit Organisasi** : Dinas Kependudukan dan Pencatatan Sipil  
**U P B** : Dinas Kependudukan dan Pencatatan Sipil

KODE ASET	NO REG	NAMA ASET	MASA PEROLEHAN	NILAI PEROLEHAN	SISA MASA MANFAAT		AKUMULASI PENYUSUTAN 1 Jan 2025	PENYUSUTAN		AKUMULASI PENYUSUTAN 30-Jun-2025	NILAI BUKU
					Thn	Bulan		Semester I	Semester II		
1.3.2.5.3.4.7	76	Kursi Rapat Ruangan Rapat Staf	7 2017	859,991	0	0	859.991	0	0	859.991	0
1.3.2.5.3.4.7	77	Kursi Rapat Ruangan Rapat Staf	7 2017	859,991	0	0	859.991	0	0	859.991	0
1.3.2.5.3.4.7	78	Kursi Rapat Ruangan Rapat Staf	7 2017	859,991	0	0	859.991	0	0	859.991	0
1.3.2.5.3.4.7	79	Kursi Rapat Ruangan Rapat Staf	7 2017	859,991	0	0	859.991	0	0	859.991	0
1.3.2.5.3.4.7	80	Kursi Rapat Ruangan Rapat Staf	7 2017	859,991	0	0	859.991	0	0	859.991	0
1.3.2.5.3.4.7	81	Kursi Rapat Ruangan Rapat Staf	7 2017	859,991	0	0	859.991	0	0	859.991	0
1.3.2.5.3.4.7	82	Kursi Rapat Ruangan Rapat Staf	7 2017	859,991	0	0	859.991	0	0	859.991	0
1.3.2.5.3.4.7	83	Kursi Rapat Ruangan Rapat Staf	7 2017	859,991	0	0	859.991	0	0	859.991	0
1.3.2.5.3.4.7	84	Kursi Rapat Ruangan Rapat Staf	7 2017	859,991	0	0	859.991	0	0	859.991	0
1.3.2.5.3.4.7	85	Kursi Rapat Ruangan Rapat Staf	7 2017	859,991	0	0	859.991	0	0	859.991	0
1.3.2.5.3.4.7	86	Kursi Rapat Ruangan Rapat Staf	7 2017	859,991	0	0	859.991	0	0	859.991	0
1.3.2.5.3.4.7	87	Kursi Rapat Ruangan Rapat Staf	7 2017	859,991	0	0	859.991	0	0	859.991	0
1.3.2.5.3.4.7	88	Kursi Rapat Ruangan Rapat Staf	7 2017	859,991	0	0	859.991	0	0	859.991	0
1.3.2.5.3.4.7	89	Kursi Rapat Ruangan Rapat Staf	7 2017	859,991	0	0	859.991	0	0	859.991	0
1.3.2.5.3.4.7	90	Kursi Rapat Ruangan Rapat Staf	7 2017	859,991	0	0	859.991	0	0	859.991	0
1.3.2.5.3.4.7	91	Kursi Rapat Ruangan Rapat Staf	7 2017	859,991	0	0	859.991	0	0	859.991	0
1.3.2.5.3.4.7	92	Kursi Rapat Ruangan Rapat Staf	7 2017	859,991	0	0	859.991	0	0	859.991	0
1.3.2.5.3.4.7	93	Kursi Rapat Ruangan Rapat Staf	7 2017	859,991	0	0	859.991	0	0	859.991	0
1.3.2.5.3.4.7	94	Kursi Rapat Ruangan Rapat Staf	7 2017	859,991	0	0	859.991	0	0	859.991	0
1.3.2.5.3.4.7	95	Kursi Rapat Ruangan Rapat Staf	7 2017	859,991	0	0	859.991	0	0	859.991	0
1.3.2.5.3.4.7	96	Kursi Rapat Ruangan Rapat Staf	7 2017	859,991	0	0	859.991	0	0	859.991	0
1.3.2.5.3.4.7	97	Kursi Rapat Ruangan Rapat Staf	7 2017	859,991	0	0	859.991	0	0	859.991	0
1.3.2.5.3.4.7	98	Kursi Rapat Ruangan Rapat Staf	7 2017	859,991	0	0	859.991	0	0	859.991	0
1.3.2.5.3.4.7	99	Kursi Rapat Ruangan Rapat Staf	7 2017	859,991	0	0	859.991	0	0	859.991	0
1.3.2.5.3.4.7	100	Kursi Rapat Ruangan Rapat Staf	7 2017	859,991	0	0	859.991	0	0	859.991	0
1.3.2.5.3.4.7	101	Kursi Rapat Ruangan Rapat Staf	7 2017	859,991	0	0	859.991	0	0	859.991	0
1.3.2.5.3.4.7	102	Kursi Rapat Ruangan Rapat Staf	7 2017	859,991	0	0	859.991	0	0	859.991	0
1.3.2.5.3.4.7	103	Kursi Rapat Ruangan Rapat Staf	7 2017	859,991	0	0	859.991	0	0	859.991	0
1.3.2.5.3.4.7	104	Kursi Rapat Ruangan Rapat Staf	7 2017	859,991	0	0	859.991	0	0	859.991	0
1.3.2.5.3.4.7	105	Kursi Rapat Ruangan Rapat Staf	7 2017	859,991	0	0	859.991	0	0	859.991	0



PEMERINTAH KABUPATEN BADUNG  
LAPORAN PENYUSUTAN ASET TETAP

Sampai dengan 30-June-2025

**Bidang** : Bidang Kependudukan  
**Unit Organisasi** : Dinas Kependudukan dan Pencatatan Sipil  
**Sub Unit Organisasi** : Dinas Kependudukan dan Pencatatan Sipil  
**U P B** : Dinas Kependudukan dan Pencatatan Sipil

KODE ASET	NO REG	NAMA ASET	MASA PEROLEHAN	NILAI PEROLEHAN	SISA MASA MANFAAT		AKUMULASI PENYUSUTAN 1 Jan 2025	PENYUSUTAN		AKUMULASI PENYUSUTAN 30-Jun-2025	NILAI BUKU
					Thn	Bulan		Semester I	Semester II		
1.3.2.5.3.4.7	106	Kursi Rapat Ruangan Rapat Staf	7 2017	859,991	0	0	859.991	0	0	859.991	0
1.3.2.5.3.4.7	107	Kursi Rapat Ruangan Rapat Staf	7 2017	859,991	0	0	859.991	0	0	859.991	0
1.3.2.5.3.4.7	108	Kursi Rapat Ruangan Rapat Staf	7 2017	859,991	0	0	859.991	0	0	859.991	0
1.3.2.5.3.4.7	109	Kursi Rapat Ruangan Rapat Staf	7 2017	859,991	0	0	859.991	0	0	859.991	0
1.3.2.5.3.4.7	110	Kursi Rapat Ruangan Rapat Staf	7 2017	859,991	0	0	859.991	0	0	859.991	0
1.3.2.5.3.4.7	111	Kursi Rapat Ruangan Rapat Staf	7 2017	859,991	0	0	859.991	0	0	859.991	0
1.3.2.5.3.4.7	112	Kursi Rapat Ruangan Rapat Staf	7 2017	859,991	0	0	859.991	0	0	859.991	0
1.3.2.5.3.4.7	113	Kursi Rapat Ruangan Rapat Staf	7 2017	859,991	0	0	859.991	0	0	859.991	0
1.3.2.5.3.4.7	114	Kursi Rapat Ruangan Rapat Staf	7 2017	859,991	0	0	859.991	0	0	859.991	0
1.3.2.5.3.4.7	115	Kursi Rapat Ruangan Rapat Staf	7 2017	859,991	0	0	859.991	0	0	859.991	0
1.3.2.5.3.4.7	116	Kursi Rapat Ruangan Rapat Staf	7 2017	859,991	0	0	859.991	0	0	859.991	0
1.3.2.5.3.4.7	117	Kursi Rapat Ruangan Rapat Staf	7 2017	859,991	0	0	859.991	0	0	859.991	0
1.3.2.5.3.4.7	118	Kursi Rapat Ruangan Rapat Staf	7 2017	859,991	0	0	859.991	0	0	859.991	0
1.3.2.5.3.4.7	119	Kursi Rapat Ruangan Rapat Staf	7 2017	859,991	0	0	859.991	0	0	859.991	0
1.3.2.5.3.4.7	120	Kursi Rapat Ruangan Rapat Staf	7 2017	859,991	0	0	859.991	0	0	859.991	0
1.3.2.5.3.4.7	121	Kursi Rapat Ruangan Rapat Staf	7 2017	859,991	0	0	859.991	0	0	859.991	0
1.3.2.5.3.4.7	122	Kursi Rapat Ruangan Rapat Staf	7 2017	859,991	0	0	859.991	0	0	859.991	0
1.3.2.5.3.4.7	123	Kursi Rapat Ruangan Rapat Staf	7 2017	859,991	0	0	859.991	0	0	859.991	0
1.3.2.5.3.4.7	124	Kursi Rapat Ruangan Rapat Staf	7 2017	859,991	0	0	859.991	0	0	859.991	0
1.3.2.5.3.4.7	125	Kursi Rapat Ruangan Rapat Staf	7 2017	859,991	0	0	859.991	0	0	859.991	0
1.3.2.5.3.4.7	126	Kursi Rapat Ruangan Rapat Staf	7 2017	859,991	0	0	859.991	0	0	859.991	0
1.3.2.5.3.4.7	127	Kursi Rapat Ruangan Rapat Staf	7 2017	859,991	0	0	859.991	0	0	859.991	0
1.3.2.5.3.4.7	128	Kursi Rapat Ruangan Rapat Staf	7 2017	859,991	0	0	859.991	0	0	859.991	0
1.3.2.5.3.4.7	129	Kursi Rapat Ruangan Rapat Staf	7 2017	859,991	0	0	859.991	0	0	859.991	0
1.3.2.5.3.4.7	130	Kursi Rapat Ruangan Rapat Staf	7 2017	859,991	0	0	859.991	0	0	859.991	0
1.3.2.5.3.4.7	131	Kursi Rapat Ruangan Rapat Staf	7 2017	859,991	0	0	859.991	0	0	859.991	0
1.3.2.5.3.4.7	132	Kursi Rapat Ruangan Rapat Staf	7 2017	859,991	0	0	859.991	0	0	859.991	0
1.3.2.5.3.4.7	133	Kursi Rapat Ruangan Rapat Staf	7 2017	859,991	0	0	859.991	0	0	859.991	0
1.3.2.5.3.4.7	134	Kursi Rapat Ruangan Rapat Staf	7 2017	859,991	0	0	859.991	0	0	859.991	0
1.3.2.5.3.4.7	135	Kursi Rapat Ruangan Rapat Staf	7 2017	859,991	0	0	859.991	0	0	859.991	0



**PEMERINTAH KABUPATEN BADUNG**  
**LAPORAN PENYUSUTAN ASET TETAP**

Sampai dengan 30-June-2025

**Bidang** : Bidang Kependudukan  
**Unit Organisasi** : Dinas Kependudukan dan Pencatatan Sipil  
**Sub Unit Organisasi** : Dinas Kependudukan dan Pencatatan Sipil  
**U P B** : Dinas Kependudukan dan Pencatatan Sipil

KODE ASET	NO REG	NAMA ASET	MASA PEROLEHAN	NILAI PEROLEHAN	SISA MASA MANFAAT		AKUMULASI PENYUSUTAN 1 Jan 2025	PENYUSUTAN		AKUMULASI PENYUSUTAN 30-Jun-2025	NILAI BUKU
					Thn	Bulan		Semester I	Semester II		
1.3.2.5.3.4.7	136	Kursi Rapat Ruangan Rapat Staf	7 2017	859,991	0	0	859.991	0	0	859.991	0
1.3.2.5.3.4.7	137	Kursi Rapat Ruangan Rapat Staf	7 2017	859,991	0	0	859.991	0	0	859.991	0
1.3.2.5.3.4.7	138	Kursi Rapat Ruangan Rapat Staf	7 2017	859,991	0	0	859.991	0	0	859.991	0
1.3.2.5.3.4.7	139	Kursi Rapat Ruangan Rapat Staf	7 2017	859,991	0	0	859.991	0	0	859.991	0
1.3.2.5.3.4.7	140	Kursi Rapat Ruangan Rapat Staf	7 2017	859,991	0	0	859.991	0	0	859.991	0
1.3.2.5.3.4.7	141	Kursi Rapat Ruangan Rapat Staf	7 2017	859,991	0	0	859.991	0	0	859.991	0
1.3.2.5.3.4.7	142	Kursi Rapat Ruangan Rapat Staf	7 2017	859,991	0	0	859.991	0	0	859.991	0
1.3.2.5.3.4.7	143	Kursi Rapat Ruangan Rapat Staf	7 2017	859,991	0	0	859.991	0	0	859.991	0
1.3.2.5.3.4.7	144	Kursi Rapat Ruangan Rapat Staf	7 2017	859,991	0	0	859.991	0	0	859.991	0
1.3.2.5.3.4.7	145	Kursi Rapat Ruangan Rapat Staf	7 2017	859,991	0	0	859.991	0	0	859.991	0
1.3.2.5.3.5		KURSI HADAP DEPAN MEJA KERJA PEJABAT		57,221,000			34.896.005	2.850.000	2.850.000	40.596.005	16,624,995
1.3.2.5.3.5.4	1	Kursi Hadap Depan Meja Kerja Pejabat Eselon II	12 2011	1,430,000	0	0	1.430.000	0	0	1.430.000	0
1.3.2.5.3.5.4	2	Kursi Hadap Depan Meja Kerja Pejabat Eselon II	12 2011	1,430,000	0	0	1.430.000	0	0	1.430.000	0
1.3.2.5.3.5.4	3	Kursi Hadap Depan Meja Kerja Pejabat Eselon II	8 2017	1,848,000	0	0	1.848.000	0	0	1.848.000	0
1.3.2.5.3.5.4	4	Kursi Hadap Depan Meja Kerja Pejabat Eselon II	8 2017	1,848,000	0	0	1.848.000	0	0	1.848.000	0
1.3.2.5.3.5.5	1	Kursi Hadap Depan Meja Kerja Pejabat Eselon III	12 2011	1,430,000	0	0	1.430.000	0	0	1.430.000	0
1.3.2.5.3.5.5	2	Kursi Hadap Depan Meja Kerja Pejabat Eselon III	12 2011	1,430,000	0	0	1.430.000	0	0	1.430.000	0
1.3.2.5.3.5.5	3	Kursi Hadap Depan Meja Kerja Pejabat Eselon III	12 2011	715,000	0	0	715.000	0	0	715.000	0
1.3.2.5.3.5.5	4	Kursi Hadap Depan Meja Kerja Pejabat Eselon III	12 2011	715,000	0	0	715.000	0	0	715.000	0
1.3.2.5.3.5.5	5	Kursi Hadap Depan Meja Kerja Pejabat Eselon III	12 2011	715,000	0	0	715.000	0	0	715.000	0
1.3.2.5.3.5.5	6	Kursi Hadap Depan Meja Kerja Pejabat Eselon III	12 2011	715,000	0	0	715.000	0	0	715.000	0
1.3.2.5.3.5.5	7	Kursi Hadap Depan Meja Kerja Pejabat Eselon III	12 2011	715,000	0	0	715.000	0	0	715.000	0
1.3.2.5.3.5.5	8	Kursi Hadap Depan Meja Kerja Pejabat Eselon III	12 2011	715,000	0	0	715.000	0	0	715.000	0
1.3.2.5.3.5.5	9	Kursi Hadap Depan Meja Kerja Pejabat Eselon III	10 2017	2,502,500	0	0	2.502.500	0	0	2.502.500	0





**PEMERINTAH KABUPATEN BADUNG**  
**LAPORAN PENYUSUTAN ASET TETAP**

Sampai dengan 30-June-2025

**Bidang** : Bidang Kependudukan  
**Unit Organisasi** : Dinas Kependudukan dan Pencatatan Sipil  
**Sub Unit Organisasi** : Dinas Kependudukan dan Pencatatan Sipil  
**U P B** : Dinas Kependudukan dan Pencatatan Sipil

KODE ASET	NO REG	NAMA ASET	MASA PEROLEHAN	NILAI PEROLEHAN	SISA MASA MANFAAT		AKUMULASI PENYUSUTAN 1 Jan 2025	PENYUSUTAN		AKUMULASI PENYUSUTAN 30-Jun-2025	NILAI BUKU
					Thn	Bulan		Semester I	Semester II		
1.3.2.5.3.5.5	10	Kursi Hadap Depan Meja Kerja Pejabat Eselon III	10 2017	2,502,500	0	0	2.502.500	0	0	2.502.500	0
1.3.2.5.3.5.5	11	Kursi Hadap Depan Meja Kerja Pejabat Eselon III	10 2017	2,502,500	0	0	2.502.500	0	0	2.502.500	0
1.3.2.5.3.5.5	12	Kursi Hadap Depan Meja Kerja Pejabat Eselon III	10 2017	2,502,500	0	0	2.502.500	0	0	2.502.500	0
1.3.2.5.3.5.5	13	Kursi Hadap Depan Meja Kerja Pejabat Eselon III	10 2017	2,502,500	0	0	2.502.500	0	0	2.502.500	0
1.3.2.5.3.5.5	14	Kursi Hadap Depan Meja Kerja Pejabat Eselon III	10 2017	2,502,500	0	0	2.502.500	0	0	2.502.500	0
1.3.2.5.3.5.8	1	Kursi Hadap Depan Meja Kerja lainnya	12 2023	1,900,000	43	9	6.175.005	2.850.000	2.850.000	11.875.005	(9,975,005)
1.3.2.5.3.5.8	2	Kursi Hadap Depan Meja Kerja lainnya	12 2023	1,900,000	0	0	0	0	0	0	1,900,000
1.3.2.5.3.5.8	3	Kursi Hadap Depan Meja Kerja lainnya	12 2023	1,900,000	0	0	0	0	0	0	1,900,000
1.3.2.5.3.5.8	4	Kursi Hadap Depan Meja Kerja lainnya	12 2023	1,900,000	0	0	0	0	0	0	1,900,000
1.3.2.5.3.5.8	5	Kursi Hadap Depan Meja Kerja lainnya	12 2023	1,900,000	0	0	0	0	0	0	1,900,000
1.3.2.5.3.5.8	6	Kursi Hadap Depan Meja Kerja lainnya	12 2023	1,900,000	0	0	0	0	0	0	1,900,000
1.3.2.5.3.5.8	7	Kursi Hadap Depan Meja Kerja lainnya	12 2023	1,900,000	0	0	0	0	0	0	1,900,000
1.3.2.5.3.5.8	8	Kursi Hadap Depan Meja Kerja lainnya	12 2023	1,900,000	0	0	0	0	0	0	1,900,000
1.3.2.5.3.5.8	9	Kursi Hadap Depan Meja Kerja lainnya	12 2023	1,900,000	0	0	0	0	0	0	1,900,000
1.3.2.5.3.5.8	10	Kursi Hadap Depan Meja Kerja lainnya	12 2023	1,900,000	0	0	0	0	0	0	1,900,000
1.3.2.5.3.5.8	11	Kursi Hadap Depan Meja Kerja lainnya	12 2023	1,900,000	0	0	0	0	0	0	1,900,000
1.3.2.5.3.5.8	12	Kursi Hadap Depan Meja Kerja lainnya	12 2023	1,900,000	0	0	0	0	0	0	1,900,000
1.3.2.5.3.5.8	13	Kursi Hadap Depan Meja Kerja lainnya	12 2023	1,900,000	0	0	0	0	0	0	1,900,000
1.3.2.5.3.5.8	14	Kursi Hadap Depan Meja Kerja lainnya	12 2023	1,900,000	0	0	0	0	0	0	1,900,000
1.3.2.5.3.5.8	15	Kursi Hadap Depan Meja Kerja lainnya	12 2023	1,900,000	0	0	0	0	0	0	1,900,000
1.3.2.5.3.7		<b>LEMARI DAN ARSIP PEJABAT</b>		<b>329,882,830</b>			<b>159.588.646</b>	<b>21.739.683</b>	<b>21.739.683</b>	<b>203.068.012</b>	<b>126,814,818</b>
1.3.2.5.3.7.7	1	Lemari Buku Arsip Untuk Arsip Dinamis	10 2013	87,846,000	0	0	87.846.000	0	0	87.846.000	0
1.3.2.5.3.7.7	2	Lemari Buku Arsip Untuk Arsip Dinamis	12 2023	3,002,100	35	0	7.805.514	3.602.545	3.602.545	15.010.604	(12,008,504)
1.3.2.5.3.7.7	3	Lemari Buku Arsip Untuk Arsip Dinamis	12 2023	3,002,100	0	0	0	0	0	0	3,002,100
1.3.2.5.3.7.7	4	Lemari Buku Arsip Untuk Arsip Dinamis	12 2023	3,002,100	0	0	0	0	0	0	3,002,100
1.3.2.5.3.7.7	5	Lemari Buku Arsip Untuk Arsip Dinamis	12 2023	3,002,100	0	0	0	0	0	0	3,002,100
1.3.2.5.3.7.7	6	Lemari Buku Arsip Untuk Arsip Dinamis	12 2023	3,002,100	0	0	0	0	0	0	3,002,100
1.3.2.5.3.7.7	7	Lemari Buku Arsip Untuk Arsip Dinamis	12 2023	3,002,100	0	0	0	0	0	0	3,002,100



**PEMERINTAH KABUPATEN BADUNG**  
**LAPORAN PENYUSUTAN ASET TETAP**

Sampai dengan 30-June-2025

**Bidang** : Bidang Kependudukan  
**Unit Organisasi** : Dinas Kependudukan dan Pencatatan Sipil  
**Sub Unit Organisasi** : Dinas Kependudukan dan Pencatatan Sipil  
**U P B** : Dinas Kependudukan dan Pencatatan Sipil

KODE ASET	NO REG	NAMA ASET	MASA PEROLEHAN	NILAI PEROLEHAN	SISA MASA MANFAAT		AKUMULASI PENYUSUTAN 1 Jan 2025	PENYUSUTAN		AKUMULASI PENYUSUTAN 30-Jun-2025	NILAI BUKU
					Thn	Bulan		Semester I	Semester II		
1.3.2.5.3.7.7	8	Lemari Buku Arsip Untuk Arsip Dinamis	12 2023	3,002,100	0	0	0	0	0	0	3,002,100
1.3.2.5.3.7.7	9	Lemari Buku Arsip Untuk Arsip Dinamis	12 2023	3,002,100	0	0	0	0	0	0	3,002,100
1.3.2.5.3.7.7	10	Lemari Buku Arsip Untuk Arsip Dinamis	12 2023	3,002,100	0	0	0	0	0	0	3,002,100
1.3.2.5.3.7.7	11	Lemari Buku Arsip Untuk Arsip Dinamis	12 2023	3,002,100	0	0	0	0	0	0	3,002,100
1.3.2.5.3.7.7	12	Lemari Buku Arsip Untuk Arsip Dinamis	12 2023	3,002,100	0	0	0	0	0	0	3,002,100
1.3.2.5.3.7.7	13	Lemari Buku Arsip Untuk Arsip Dinamis	12 2023	3,002,350	0	0	0	0	0	0	3,002,350
1.3.2.5.3.7.7	14	Lemari Buku Arsip Untuk Arsip Dinamis	12 2023	181,371,380	2	11	39.297.132	18.137.138	18.137.138	75.571.408	105,799,972
1.3.2.5.3.7.8	1	Buffet Kayu	12 2011	13,420,000	0	0	13.420.000	0	0	13.420.000	0
1.3.2.5.3.7.8	2	Buffet Kayu	12 2012	5,995,000	0	0	5.995.000	0	0	5.995.000	0
1.3.2.5.3.7.8	3	Buffet Kayu	10 2014	5,225,000	0	0	5.225.000	0	0	5.225.000	0
<b>1.3.2.6</b>		<b>ALAT STUDIO, KOMUNIKASI DAN PEMANCAR</b>									
<b>1.3.2.6.1</b>		<b>ALAT STUDIO</b>		<b>3,276,805,153</b>			<b>3.159.313.420</b>	<b>17.105.200</b>	<b>17.105.200</b>	<b>3.193.523.820</b>	<b>83,281,333</b>
1.3.2.6.1.1		PERALATAN STUDIO AUDIO		277,145,541			251.471.009	3.277.600	3.277.600	258.026.209	19,119,332
1.3.2.6.1.1.36	1	Microphone/Wireless MIC	11 2018	49,912,500	0	0	49.912.500	0	0	49.912.500	0
1.3.2.6.1.1.48	6	Uninterruptible Power Supply (UPS)	4 2016	43,450,000	0	0	43.450.000	0	0	43.450.000	0
1.3.2.6.1.1.48	7	Uninterruptible Power Supply (UPS)	6 2018	1,763,733	0	0	1.763.733	0	0	1.763.733	0
1.3.2.6.1.1.48	8	Uninterruptible Power Supply (UPS)	6 2018	1,763,733	0	0	1.763.733	0	0	1.763.733	0
1.3.2.6.1.1.48	9	Uninterruptible Power Supply (UPS)	6 2018	1,763,733	0	0	1.763.733	0	0	1.763.733	0
1.3.2.6.1.1.48	10	Uninterruptible Power Supply (UPS)	6 2018	1,763,733	0	0	1.763.733	0	0	1.763.733	0
1.3.2.6.1.1.48	11	Uninterruptible Power Supply (UPS)	6 2018	1,763,733	0	0	1.763.733	0	0	1.763.733	0
1.3.2.6.1.1.48	12	Uninterruptible Power Supply (UPS)	6 2018	1,763,735	0	0	1.763.735	0	0	1.763.735	0
1.3.2.6.1.1.48	13	Uninterruptible Power Supply (UPS)	6 2018	72,747,480	0	0	72.747.480	0	0	72.747.480	0
1.3.2.6.1.1.48	14	Uninterruptible Power Supply (UPS)	10 2018	1,739,289	0	0	1.739.289	0	0	1.739.289	0
1.3.2.6.1.1.48	15	Uninterruptible Power Supply (UPS)	10 2018	1,739,289	0	0	1.739.289	0	0	1.739.289	0
1.3.2.6.1.1.48	16	Uninterruptible Power Supply (UPS)	10 2018	1,739,289	0	0	1.739.289	0	0	1.739.289	0
1.3.2.6.1.1.48	17	Uninterruptible Power Supply (UPS)	10 2018	1,739,289	0	0	1.739.289	0	0	1.739.289	0
1.3.2.6.1.1.48	18	Uninterruptible Power Supply (UPS)	10 2018	1,739,289	0	0	1.739.289	0	0	1.739.289	0
1.3.2.6.1.1.48	19	Uninterruptible Power Supply (UPS)	10 2018	1,739,289	0	0	1.739.289	0	0	1.739.289	0
1.3.2.6.1.1.48	20	Uninterruptible Power Supply (UPS)	10 2018	1,739,289	0	0	1.739.289	0	0	1.739.289	0
1.3.2.6.1.1.48	21	Uninterruptible Power Supply (UPS)	10 2018	1,739,289	0	0	1.739.289	0	0	1.739.289	0



**PEMERINTAH KABUPATEN BADUNG**  
**LAPORAN PENYUSUTAN ASET TETAP**

Sampai dengan 30-June-2025

**Bidang** : Bidang Kependudukan  
**Unit Organisasi** : Dinas Kependudukan dan Pencatatan Sipil  
**Sub Unit Organisasi** : Dinas Kependudukan dan Pencatatan Sipil  
**U P B** : Dinas Kependudukan dan Pencatatan Sipil

KODE ASET	NO REG	NAMA ASET	MASA PEROLEHAN	NILAI PEROLEHAN	SISA MASA MANFAAT		AKUMULASI PENYUSUTAN 1 Jan 2025	PENYUSUTAN		AKUMULASI PENYUSUTAN 30-Jun-2025	NILAI BUKU
					Thn	Bulan		Semester I	Semester II		
1.3.2.6.1.1.48	22	Uninterruptible Power Supply (UPS)	10 2018	1,739,288	0	0	1.739.288	0	0	1.739.288	0
1.3.2.6.1.1.48	27	Uninterruptible Power Supply (UPS)	12 2016	5,067,780	0	0	5.067.780	0	0	5.067.780	0
1.3.2.6.1.1.48	34	Uninterruptible Power Supply (UPS)	12 2016	5,067,780	0	0	5.067.780	0	0	5.067.780	0
1.3.2.6.1.1.90	1	Digital LED Running Text	12 2023	28,500,000	2	11	6.175.000	2.850.000	2.850.000	11.875.000	16,625,000
1.3.2.6.1.1.96	1	peralatan studio audio lainnya (dst)	12 2007	41,888,000	0	0	41.888.000	0	0	41.888.000	0
1.3.2.6.1.1.96	4	peralatan studio audio lainnya (dst)	12 2023	1,069,000	11	8	926.468	427.600	427.600	1.781.668	(712,668)
1.3.2.6.1.1.96	5	peralatan studio audio lainnya (dst)	12 2023	1,069,000	0	0	0	0	0	0	1,069,000
1.3.2.6.1.1.96	6	peralatan studio audio lainnya (dst)	12 2023	1,069,000	0	0	0	0	0	0	1,069,000
1.3.2.6.1.1.96	7	peralatan studio audio lainnya (dst)	12 2023	1,069,000	0	0	0	0	0	0	1,069,000
1.3.2.6.1.2		PERALATAN STUDIO VIDEO DAN FILM		208,747,178			142.197.960	10.601.900	10.601.900	163.401.760	45,345,418
1.3.2.6.1.2.45	3	Tripod Camera	12 2010	500,000	0	0	500.000	0	0	500.000	0
1.3.2.6.1.2.45	4	Tripod Camera	12 2010	500,000	0	0	500.000	0	0	500.000	0
1.3.2.6.1.2.45	5	Tripod Camera	12 2010	500,000	0	0	500.000	0	0	500.000	0
1.3.2.6.1.2.45	6	Tripod Camera	12 2010	500,000	0	0	500.000	0	0	500.000	0
1.3.2.6.1.2.45	7	Tripod Camera	12 2010	500,000	0	0	500.000	0	0	500.000	0
1.3.2.6.1.2.45	8	Tripod Camera	12 2010	500,000	0	0	500.000	0	0	500.000	0
1.3.2.6.1.2.45	10	Tripod Camera	11 2016	1,517,153	0	0	1.517.153	0	0	1.517.153	0
1.3.2.6.1.2.45	11	Tripod Camera	11 2016	1,517,153	0	0	1.517.153	0	0	1.517.153	0
1.3.2.6.1.2.45	12	Tripod Camera	11 2016	1,517,153	0	0	1.517.153	0	0	1.517.153	0
1.3.2.6.1.2.45	13	Tripod Camera	11 2016	1,517,153	0	0	1.517.153	0	0	1.517.153	0
1.3.2.6.1.2.45	14	Tripod Camera	11 2016	1,517,153	0	0	1.517.153	0	0	1.517.153	0
1.3.2.6.1.2.45	15	Tripod Camera	11 2016	1,517,153	0	0	1.517.153	0	0	1.517.153	0
1.3.2.6.1.2.45	16	Tripod Camera	11 2016	1,517,153	0	0	1.517.153	0	0	1.517.153	0
1.3.2.6.1.2.60	1	Camera Film	12 2012	6,050,000	0	0	6.050.000	0	0	6.050.000	0
1.3.2.6.1.2.60	2	Camera Film	12 2012	4,950,000	0	0	4.950.000	0	0	4.950.000	0
1.3.2.6.1.2.61	1	Lensa Kamera	12 2023	4,712,000	2	11	1.020.933	471.200	471.200	1.963.333	2,748,667
1.3.2.6.1.2.105	1	Layar Film/Projector	5 2015	19,030,000	0	0	19.030.000	0	0	19.030.000	0
1.3.2.6.1.2.105	2	Layar Film/Projector	2 2017	19,692,702	0	0	19.692.702	0	0	19.692.702	0
1.3.2.6.1.2.105	3	Layar Film/Projector	2 2017	19,692,702	0	0	19.692.702	0	0	19.692.702	0
1.3.2.6.1.2.105	4	Layar Film/Projector	2 2017	19,692,702	0	0	19.692.702	0	0	19.692.702	0



**PEMERINTAH KABUPATEN BADUNG**  
**LAPORAN PENYUSUTAN ASET TETAP**

Sampai dengan 30-June-2025

**Bidang** : Bidang Kependudukan  
**Unit Organisasi** : Dinas Kependudukan dan Pencatatan Sipil  
**Sub Unit Organisasi** : Dinas Kependudukan dan Pencatatan Sipil  
**U P B** : Dinas Kependudukan dan Pencatatan Sipil

KODE ASET	NO REG	NAMA ASET	MASA PEROLEHAN	NILAI PEROLEHAN	SISA MASA MANFAAT		AKUMULASI PENYUSUTAN 1 Jan 2025	PENYUSUTAN		AKUMULASI PENYUSUTAN 30-Jun-2025	NILAI BUKU
					Thn	Bulan		Semester I	Semester II		
1.3.2.6.1.2.126	1	Camera Digital	12 2023	4,703,000	2	11	1.018.983	470.300	470.300	1.959.583	2,743,417
1.3.2.6.1.2.126	2	Camera Digital	12 2023	4,703,000	8	9	3.056.949	1.410.900	1.410.900	5.878.749	(1,175,749)
1.3.2.6.1.2.126	3	Camera Digital	12 2023	4,703,000	0	0	0	0	0	0	4,703,000
1.3.2.6.1.2.126	4	Camera Digital	12 2023	4,703,000	0	0	0	0	0	0	4,703,000
1.3.2.6.1.2.133	1	LCD Monitor	12 2022	82,495,000	1	11	34.372.917	8.249.500	8.249.500	50.871.917	31,623,083
1.3.2.6.1.4		PERALATAN CETAK		2,758,655,434			2.758.655.434	0	0	2.758.655.434	0
1.3.2.6.1.4.53	2	Peralatan Cetak lainnya	12 2018	142,587,500	0	0	142.587.500	0	0	142.587.500	0
1.3.2.6.1.4.53	3	Peralatan Cetak lainnya	12 2018	142,587,500	0	0	142.587.500	0	0	142.587.500	0
1.3.2.6.1.4.53	4	Peralatan Cetak lainnya	12 2018	142,587,500	0	0	142.587.500	0	0	142.587.500	0
1.3.2.6.1.4.53	5	Peralatan Cetak lainnya	12 2018	142,587,500	0	0	142.587.500	0	0	142.587.500	0
1.3.2.6.1.4.53	6	Peralatan Cetak lainnya	12 2018	142,587,500	0	0	142.587.500	0	0	142.587.500	0
1.3.2.6.1.4.53	7	Peralatan Cetak lainnya	12 2018	142,587,500	0	0	142.587.500	0	0	142.587.500	0
1.3.2.6.1.4.53	8	Peralatan Cetak lainnya	12 2018	142,587,500	0	0	142.587.500	0	0	142.587.500	0
1.3.2.6.1.4.53	9	Peralatan Cetak lainnya	12 2018	142,587,500	0	0	142.587.500	0	0	142.587.500	0
1.3.2.6.1.4.53	10	Peralatan Cetak lainnya	12 2016	45,801,580	0	0	45.801.580	0	0	45.801.580	0
1.3.2.6.1.4.53	11	Peralatan Cetak lainnya	12 2016	45,801,580	0	0	45.801.580	0	0	45.801.580	0
1.3.2.6.1.4.53	12	Peralatan Cetak lainnya	12 2016	45,801,580	0	0	45.801.580	0	0	45.801.580	0
1.3.2.6.1.4.53	13	Peralatan Cetak lainnya	12 2016	45,801,580	0	0	45.801.580	0	0	45.801.580	0
1.3.2.6.1.4.53	14	Peralatan Cetak lainnya	12 2016	45,801,580	0	0	45.801.580	0	0	45.801.580	0
1.3.2.6.1.4.53	15	Peralatan Cetak lainnya	12 2016	45,801,580	0	0	45.801.580	0	0	45.801.580	0
1.3.2.6.1.4.53	16	Peralatan Cetak lainnya	12 2016	45,801,580	0	0	45.801.580	0	0	45.801.580	0
1.3.2.6.1.4.53	17	Peralatan Cetak lainnya	12 2016	45,801,580	0	0	45.801.580	0	0	45.801.580	0
1.3.2.6.1.4.53	18	Peralatan Cetak lainnya	12 2016	45,801,580	0	0	45.801.580	0	0	45.801.580	0
1.3.2.6.1.4.53	19	Peralatan Cetak lainnya	12 2016	45,801,580	0	0	45.801.580	0	0	45.801.580	0
1.3.2.6.1.4.53	20	Peralatan Cetak lainnya	12 2016	45,801,580	0	0	45.801.580	0	0	45.801.580	0
1.3.2.6.1.4.53	21	Peralatan Cetak lainnya	12 2016	45,801,580	0	0	45.801.580	0	0	45.801.580	0
1.3.2.6.1.4.53	22	Peralatan Cetak lainnya	12 2016	45,801,580	0	0	45.801.580	0	0	45.801.580	0
1.3.2.6.1.4.53	23	Peralatan Cetak lainnya	12 2016	45,801,580	0	0	45.801.580	0	0	45.801.580	0
1.3.2.6.1.4.53	24	Peralatan Cetak lainnya	9 2017	45,742,510	0	0	45.742.510	0	0	45.742.510	0
1.3.2.6.1.4.53	25	Peralatan Cetak lainnya	9 2017	45,742,510	0	0	45.742.510	0	0	45.742.510	0



**PEMERINTAH KABUPATEN BADUNG**  
**LAPORAN PENYUSUTAN ASET TETAP**

Sampai dengan 30-June-2025

**Bidang** : Bidang Kependudukan  
**Unit Organisasi** : Dinas Kependudukan dan Pencatatan Sipil  
**Sub Unit Organisasi** : Dinas Kependudukan dan Pencatatan Sipil  
**U P B** : Dinas Kependudukan dan Pencatatan Sipil

KODE ASET	NO REG	NAMA ASET	MASA PEROLEHAN	NILAI PEROLEHAN	SISA MASA MANFAAT		AKUMULASI PENYUSUTAN 1 Jan 2025	PENYUSUTAN		AKUMULASI PENYUSUTAN 30-Jun-2025	NILAI BUKU
					Thn	Bulan		Semester I	Semester II		
1.3.2.6.1.4.53	26	Peralatan Cetak lainnya	9 2017	45,742,510	0	0	45.742.510	0	0	45.742.510	0
1.3.2.6.1.4.53	27	Peralatan Cetak lainnya	10 2013	51,397,000	0	0	51.397.000	0	0	51.397.000	0
1.3.2.6.1.4.53	28	Peralatan Cetak lainnya	9 2017	45,742,510	0	0	45.742.510	0	0	45.742.510	0
1.3.2.6.1.4.53	29	Peralatan Cetak lainnya	10 2018	45,838,800	0	0	45.838.800	0	0	45.838.800	0
1.3.2.6.1.4.53	30	Peralatan Cetak lainnya	10 2018	45,838,800	0	0	45.838.800	0	0	45.838.800	0
1.3.2.6.1.4.53	31	Peralatan Cetak lainnya	10 2018	45,838,800	0	0	45.838.800	0	0	45.838.800	0
1.3.2.6.1.4.53	32	Peralatan Cetak lainnya	10 2018	45,838,800	0	0	45.838.800	0	0	45.838.800	0
1.3.2.6.1.4.53	33	Peralatan Cetak lainnya	10 2018	45,838,800	0	0	45.838.800	0	0	45.838.800	0
1.3.2.6.1.4.53	34	Peralatan Cetak lainnya	10 2018	45,838,800	0	0	45.838.800	0	0	45.838.800	0
1.3.2.6.1.4.53	35	Peralatan Cetak lainnya	10 2018	45,838,800	0	0	45.838.800	0	0	45.838.800	0
1.3.2.6.1.4.53	36	Peralatan Cetak lainnya	10 2018	45,838,800	0	0	45.838.800	0	0	45.838.800	0
1.3.2.6.1.4.53	37	Peralatan Cetak lainnya	10 2018	45,838,800	0	0	45.838.800	0	0	45.838.800	0
1.3.2.6.1.4.53	38	Peralatan Cetak lainnya	10 2018	45,838,800	0	0	45.838.800	0	0	45.838.800	0
1.3.2.6.1.4.53	39	Peralatan Cetak lainnya	10 2018	45,838,800	0	0	45.838.800	0	0	45.838.800	0
1.3.2.6.1.4.53	40	Peralatan Cetak lainnya	10 2018	45,838,800	0	0	45.838.800	0	0	45.838.800	0
1.3.2.6.1.4.53	41	Peralatan Cetak lainnya	10 2018	45,838,800	0	0	45.838.800	0	0	45.838.800	0
1.3.2.6.1.4.53	42	Peralatan Cetak lainnya	10 2018	45,838,800	0	0	45.838.800	0	0	45.838.800	0
1.3.2.6.1.4.53	43	Peralatan Cetak lainnya	10 2018	45,838,800	0	0	45.838.800	0	0	45.838.800	0
1.3.2.6.1.4.53	44	Peralatan Cetak lainnya	10 2018	45,838,800	0	0	45.838.800	0	0	45.838.800	0
1.3.2.6.1.4.53	45	Peralatan Cetak lainnya	10 2018	8,945,474	0	0	8.945.474	0	0	8.945.474	0
1.3.2.6.1.5		PERALATAN STUDIO PEMETAAN/PERALATAN UKUR TANAH		27,061,000			5.863.217	2.706.100	2.706.100	11.275.417	15,785,583
1.3.2.6.1.5.47	1	Kamera Udara	12 2023	27,061,000	2	11	5.863.217	2.706.100	2.706.100	11.275.417	15,785,583
1.3.2.6.1.6		ALAT STUDIO LAINNYA		5,196,000			1.125.800	519.600	519.600	2.165.000	3,031,000
1.3.2.6.1.6.1	1	Alat Studio Lainnya	12 2023	5,196,000	2	11	1.125.800	519.600	519.600	2.165.000	3,031,000
<b>1.3.2.6.2</b>		<b>ALAT KOMUNIKASI</b>		<b>120,024,000</b>			<b>120.024.000</b>	<b>0</b>	<b>0</b>	<b>120.024.000</b>	<b>0</b>
1.3.2.6.2.1		ALAT KOMUNIKASI TELEPHONE		120,024,000			120.024.000	0	0	120.024.000	0
1.3.2.6.2.1.1	1	Telephone (PABX)	11 2018	113,124,000	0	0	113.124.000	0	0	113.124.000	0
1.3.2.6.2.1.10	2	Facsimile	11 2012	6,900,000	0	0	6.900.000	0	0	6.900.000	0
<b>1.3.2.7</b>		<b>ALAT KEDOKTERAN DAN KESEHATAN</b>									



**PEMERINTAH KABUPATEN BADUNG**  
**LAPORAN PENYUSUTAN ASET TETAP**

Sampai dengan 30-June-2025

**Bidang** : Bidang Kependudukan  
**Unit Organisasi** : Dinas Kependudukan dan Pencatatan Sipil  
**Sub Unit Organisasi** : Dinas Kependudukan dan Pencatatan Sipil  
**U P B** : Dinas Kependudukan dan Pencatatan Sipil

KODE ASET	NO REG	NAMA ASET	MASA PEROLEHAN	NILAI PEROLEHAN	SISA MASA MANFAAT		AKUMULASI PENYUSUTAN 1 Jan 2025	PENYUSUTAN		AKUMULASI PENYUSUTAN 30-Jun-2025	NILAI BUKU
					Thn	Bulan		Semester I	Semester II		
<b>1.3.2.7.1</b>		<b>ALAT KEDOKTERAN</b>		<b>10,380,000</b>			<b>7.889.000</b>	<b>318.000</b>	<b>318.000</b>	<b>8.525.000</b>	<b>1,855,000</b>
1.3.2.7.1.12		ALAT KESEHATAN REHABILITASI MEDIS		7,200,000			7.200.000	0	0	7.200.000	0
1.3.2.7.1.12.2	1	Wheel Chair (Alat Kesehatan Rehabilitasi Medis)	9 2018	3,600,000	0	0	3.600.000	0	0	3.600.000	0
1.3.2.7.1.12.2	2	Wheel Chair (Alat Kesehatan Rehabilitasi Medis)	9 2018	3,600,000	0	0	3.600.000	0	0	3.600.000	0
1.3.2.7.1.29		ALAT KEDOKTERAN LAINNYA		3,180,000			689.000	318.000	318.000	1.325.000	1,855,000
1.3.2.7.1.29.1	1	Alat Kedokteran lainnya	12 2023	1,590,000	2	11	344.500	159.000	159.000	662.500	927,500
1.3.2.7.1.29.1	2	Alat Kedokteran lainnya	12 2023	1,590,000	2	11	344.500	159.000	159.000	662.500	927,500
<b>1.3.2.8</b>		<b>ALAT LABORATORIUM</b>									
<b>1.3.2.8.1</b>		<b>UNIT ALAT LABORATORIUM</b>		<b>732,707,000</b>			<b>163.759.856</b>	<b>72.847.134</b>	<b>72.600.000</b>	<b>309.206.990</b>	<b>423,500,010</b>
1.3.2.8.1.3		ALAT LABORATORIUM HIDROKIMIA		3,707,000			3.459.866	247.134	0	3.707.000	0
1.3.2.8.1.3.2	813	Elektronik Thermometer	5 2020	1,853,500	0	0	1.729.933	123.567	0	1.853.500	0
1.3.2.8.1.3.2	814	Elektronik Thermometer	5 2020	1,853,500	0	0	1.729.933	123.567	0	1.853.500	0
1.3.2.8.1.15		ALAT LABORATORIUM IMMUNOLOGI		3,000,000			3.000.000	0	0	3.000.000	0
1.3.2.8.1.15.52	1	Laminating Module With 4 Reels	12 2007	3,000,000	0	0	3.000.000	0	0	3.000.000	0
1.3.2.8.1.41		ALAT LABORATORIUM PERTANIAN		726,000,000			157.299.990	72.600.000	72.600.000	302.499.990	423,500,010
1.3.2.8.1.41.19 2	1	Personal Computer	12 2023	24,200,000	87	6	157.299.990	72.600.000	72.600.000	302.499.990	(278,299,990)
1.3.2.8.1.41.19 2	2	Personal Computer	12 2023	24,200,000	0	0	0	0	0	0	24,200,000
1.3.2.8.1.41.19 2	3	Personal Computer	12 2023	24,200,000	0	0	0	0	0	0	24,200,000
1.3.2.8.1.41.19 2	4	Personal Computer	12 2023	24,200,000	0	0	0	0	0	0	24,200,000
1.3.2.8.1.41.19 2	5	Personal Computer	12 2023	24,200,000	0	0	0	0	0	0	24,200,000
1.3.2.8.1.41.19 2	6	Personal Computer	12 2023	24,200,000	0	0	0	0	0	0	24,200,000
1.3.2.8.1.41.19 2	7	Personal Computer	12 2023	24,200,000	0	0	0	0	0	0	24,200,000
1.3.2.8.1.41.19 2	8	Personal Computer	12 2023	24,200,000	0	0	0	0	0	0	24,200,000
1.3.2.8.1.41.19 2	9	Personal Computer	12 2023	24,200,000	0	0	0	0	0	0	24,200,000



**PEMERINTAH KABUPATEN BADUNG**  
**LAPORAN PENYUSUTAN ASET TETAP**

Sampai dengan 30-June-2025

**Bidang** : Bidang Kependudukan  
**Unit Organisasi** : Dinas Kependudukan dan Pencatatan Sipil  
**Sub Unit Organisasi** : Dinas Kependudukan dan Pencatatan Sipil  
**U P B** : Dinas Kependudukan dan Pencatatan Sipil

KODE ASET	NO REG	NAMA ASET	MASA PEROLEHAN	NILAI PEROLEHAN	SISA MASA MANFAAT		AKUMULASI PENYUSUTAN 1 Jan 2025	PENYUSUTAN		AKUMULASI PENYUSUTAN 30-Jun-2025	NILAI BUKU
					Thn	Bulan		Semester I	Semester II		
1.3.2.8.1.41.19 2	10	Personal Computer	12 2023	24,200,000	0	0	0	0	0	0	24,200,000
1.3.2.8.1.41.19 2	11	Personal Computer	12 2023	24,200,000	0	0	0	0	0	0	24,200,000
1.3.2.8.1.41.19 2	12	Personal Computer	12 2023	24,200,000	0	0	0	0	0	0	24,200,000
1.3.2.8.1.41.19 2	13	Personal Computer	12 2023	24,200,000	0	0	0	0	0	0	24,200,000
1.3.2.8.1.41.19 2	14	Personal Computer	12 2023	24,200,000	0	0	0	0	0	0	24,200,000
1.3.2.8.1.41.19 2	15	Personal Computer	12 2023	24,200,000	0	0	0	0	0	0	24,200,000
1.3.2.8.1.41.19 2	16	Personal Computer	12 2023	24,200,000	0	0	0	0	0	0	24,200,000
1.3.2.8.1.41.19 2	17	Personal Computer	12 2023	24,200,000	0	0	0	0	0	0	24,200,000
1.3.2.8.1.41.19 2	18	Personal Computer	12 2023	24,200,000	0	0	0	0	0	0	24,200,000
1.3.2.8.1.41.19 2	19	Personal Computer	12 2023	24,200,000	0	0	0	0	0	0	24,200,000
1.3.2.8.1.41.19 2	20	Personal Computer	12 2023	24,200,000	0	0	0	0	0	0	24,200,000
1.3.2.8.1.41.19 2	21	Personal Computer	12 2023	24,200,000	0	0	0	0	0	0	24,200,000
1.3.2.8.1.41.19 2	22	Personal Computer	12 2023	24,200,000	0	0	0	0	0	0	24,200,000
1.3.2.8.1.41.19 2	23	Personal Computer	12 2023	24,200,000	0	0	0	0	0	0	24,200,000
1.3.2.8.1.41.19 2	24	Personal Computer	12 2023	24,200,000	0	0	0	0	0	0	24,200,000
1.3.2.8.1.41.19 2	25	Personal Computer	12 2023	24,200,000	0	0	0	0	0	0	24,200,000
1.3.2.8.1.41.19 2	26	Personal Computer	12 2023	24,200,000	0	0	0	0	0	0	24,200,000
1.3.2.8.1.41.19 2	27	Personal Computer	12 2023	24,200,000	0	0	0	0	0	0	24,200,000
1.3.2.8.1.41.19 2	28	Personal Computer	12 2023	24,200,000	0	0	0	0	0	0	24,200,000
1.3.2.8.1.41.19 2	29	Personal Computer	12 2023	24,200,000	0	0	0	0	0	0	24,200,000



**PEMERINTAH KABUPATEN BADUNG**  
**LAPORAN PENYUSUTAN ASET TETAP**

Sampai dengan 30-June-2025

**Bidang** : Bidang Kependudukan  
**Unit Organisasi** : Dinas Kependudukan dan Pencatatan Sipil  
**Sub Unit Organisasi** : Dinas Kependudukan dan Pencatatan Sipil  
**U P B** : Dinas Kependudukan dan Pencatatan Sipil

KODE ASET	NO REG	NAMA ASET	MASA PEROLEHAN	NILAI PEROLEHAN	SISA MASA MANFAAT		AKUMULASI PENYUSUTAN 1 Jan 2025	PENYUSUTAN		AKUMULASI PENYUSUTAN 30-Jun-2025	NILAI BUKU
					Thn	Bulan		Semester I	Semester II		
1.3.2.8.1.41.19 2	30	Personal Computer	12 2023	24,200,000	0	0	0	0	0	0	24,200,000
<b>1.3.2.10</b>		<b>KOMPUTER</b>									
<b>1.3.2.10.1</b>		<b>KOMPUTER UNIT</b>		<b>2,712,531,708</b>			<b>1.851.929.327</b>	<b>36.118.124</b>	<b>32.867.900</b>	<b>1.920.915.351</b>	<b>791,616,357</b>
1.3.2.10.1.2		PERSONAL KOMPUTER		2,712,531,708			1.851.929.327	36.118.124	32.867.900	1.920.915.351	791,616,357
1.3.2.10.1.2.1	3	P.C Unit	12 2012	10,384,000	0	0	10.384.000	0	0	10.384.000	0
1.3.2.10.1.2.1	4	P.C Unit	12 2012	10,384,000	0	0	10.384.000	0	0	10.384.000	0
1.3.2.10.1.2.1	6	P.C Unit	12 2012	10,384,000	0	0	10.384.000	0	0	10.384.000	0
1.3.2.10.1.2.1	7	P.C Unit	12 2012	10,384,000	0	0	10.384.000	0	0	10.384.000	0
1.3.2.10.1.2.1	9	P.C Unit	12 2012	10,384,000	0	0	10.384.000	0	0	10.384.000	0
1.3.2.10.1.2.1	10	P.C Unit	12 2012	10,384,000	0	0	10.384.000	0	0	10.384.000	0
1.3.2.10.1.2.1	11	P.C Unit	12 2012	10,384,000	0	0	10.384.000	0	0	10.384.000	0
1.3.2.10.1.2.1	12	P.C Unit	12 2012	10,384,000	0	0	10.384.000	0	0	10.384.000	0
1.3.2.10.1.2.1	13	P.C Unit	12 2012	10,384,000	0	0	10.384.000	0	0	10.384.000	0
1.3.2.10.1.2.1	14	P.C Unit	12 2012	10,384,000	0	0	10.384.000	0	0	10.384.000	0
1.3.2.10.1.2.1	15	P.C Unit	12 2012	10,384,000	0	0	10.384.000	0	0	10.384.000	0
1.3.2.10.1.2.1	16	P.C Unit	12 2012	10,384,000	0	0	10.384.000	0	0	10.384.000	0
1.3.2.10.1.2.1	17	P.C Unit	12 2012	10,384,000	0	0	10.384.000	0	0	10.384.000	0
1.3.2.10.1.2.1	18	P.C Unit	12 2012	10,384,000	0	0	10.384.000	0	0	10.384.000	0
1.3.2.10.1.2.1	22	P.C Unit	12 2012	5,700,000	0	0	5.700.000	0	0	5.700.000	0
1.3.2.10.1.2.1	29	P.C Unit	6 2014	10,450,000	0	0	10.450.000	0	0	10.450.000	0
1.3.2.10.1.2.1	33	P.C Unit	9 2015	15,950,000	0	0	15.950.000	0	0	15.950.000	0
1.3.2.10.1.2.1	34	P.C Unit	9 2015	15,950,000	0	0	15.950.000	0	0	15.950.000	0
1.3.2.10.1.2.1	35	P.C Unit	9 2015	15,950,000	0	0	15.950.000	0	0	15.950.000	0
1.3.2.10.1.2.1	36	P.C Unit	11 2016	10,689,943	0	0	10.689.943	0	0	10.689.943	0
1.3.2.10.1.2.1	37	P.C Unit	11 2016	10,689,943	0	0	10.689.943	0	0	10.689.943	0
1.3.2.10.1.2.1	38	P.C Unit	11 2016	10,689,943	0	0	10.689.943	0	0	10.689.943	0
1.3.2.10.1.2.1	39	P.C Unit	11 2016	10,689,943	0	0	10.689.943	0	0	10.689.943	0
1.3.2.10.1.2.1	40	P.C Unit	11 2016	10,689,943	0	0	10.689.943	0	0	10.689.943	0
1.3.2.10.1.2.1	41	P.C Unit	11 2016	10,689,943	0	0	10.689.943	0	0	10.689.943	0





**PEMERINTAH KABUPATEN BADUNG**  
**LAPORAN PENYUSUTAN ASET TETAP**

Sampai dengan 30-June-2025

**Bidang** : Bidang Kependudukan  
**Unit Organisasi** : Dinas Kependudukan dan Pencatatan Sipil  
**Sub Unit Organisasi** : Dinas Kependudukan dan Pencatatan Sipil  
**U P B** : Dinas Kependudukan dan Pencatatan Sipil

KODE ASET	NO REG	NAMA ASET	MASA PEROLEHAN	NILAI PEROLEHAN	SISA MASA MANFAAT		AKUMULASI PENYUSUTAN 1 Jan 2025	PENYUSUTAN		AKUMULASI PENYUSUTAN 30-Jun-2025	NILAI BUKU
					Thn	Bulan		Semester I	Semester II		
1.3.2.10.1.2.1	42	P.C Unit	11 2016	10,689,943	0	0	10.689.943	0	0	10.689.943	0
1.3.2.10.1.2.1	43	P.C Unit	11 2016	10,689,943	0	0	10.689.943	0	0	10.689.943	0
1.3.2.10.1.2.1	44	P.C Unit	11 2016	10,689,943	0	0	10.689.943	0	0	10.689.943	0
1.3.2.10.1.2.1	45	P.C Unit	11 2016	10,689,943	0	0	10.689.943	0	0	10.689.943	0
1.3.2.10.1.2.1	46	P.C Unit	11 2016	10,689,943	0	0	10.689.943	0	0	10.689.943	0
1.3.2.10.1.2.1	47	P.C Unit	11 2016	10,689,943	0	0	10.689.943	0	0	10.689.943	0
1.3.2.10.1.2.1	48	P.C Unit	11 2016	10,689,943	0	0	10.689.943	0	0	10.689.943	0
1.3.2.10.1.2.1	49	P.C Unit	11 2016	10,689,943	0	0	10.689.943	0	0	10.689.943	0
1.3.2.10.1.2.1	50	P.C Unit	10 2017	15,256,000	0	0	15.256.000	0	0	15.256.000	0
1.3.2.10.1.2.1	51	P.C Unit	10 2017	15,256,000	0	0	15.256.000	0	0	15.256.000	0
1.3.2.10.1.2.1	52	P.C Unit	10 2017	15,256,000	0	0	15.256.000	0	0	15.256.000	0
1.3.2.10.1.2.1	53	P.C Unit	10 2017	15,256,000	0	0	15.256.000	0	0	15.256.000	0
1.3.2.10.1.2.1	54	P.C Unit	10 2017	15,256,000	0	0	15.256.000	0	0	15.256.000	0
1.3.2.10.1.2.1	55	P.C Unit	10 2017	15,256,000	0	0	15.256.000	0	0	15.256.000	0
1.3.2.10.1.2.1	56	P.C Unit	10 2017	15,256,000	0	0	15.256.000	0	0	15.256.000	0
1.3.2.10.1.2.1	57	P.C Unit	10 2017	15,256,000	0	0	15.256.000	0	0	15.256.000	0
1.3.2.10.1.2.1	58	P.C Unit	10 2017	15,256,000	0	0	15.256.000	0	0	15.256.000	0
1.3.2.10.1.2.1	59	P.C Unit	10 2017	15,256,000	0	0	15.256.000	0	0	15.256.000	0
1.3.2.10.1.2.1	60	P.C Unit	10 2017	15,256,000	0	0	15.256.000	0	0	15.256.000	0
1.3.2.10.1.2.1	61	P.C Unit	10 2017	15,256,000	0	0	15.256.000	0	0	15.256.000	0
1.3.2.10.1.2.1	62	P.C Unit	10 2017	15,256,000	0	0	15.256.000	0	0	15.256.000	0
1.3.2.10.1.2.1	63	P.C Unit	10 2017	15,256,000	0	0	15.256.000	0	0	15.256.000	0
1.3.2.10.1.2.1	64	P.C Unit	10 2017	15,256,000	0	0	15.256.000	0	0	15.256.000	0
1.3.2.10.1.2.1	65	P.C Unit	10 2017	15,256,000	0	0	15.256.000	0	0	15.256.000	0
1.3.2.10.1.2.1	66	P.C Unit	10 2017	15,256,000	0	0	15.256.000	0	0	15.256.000	0
1.3.2.10.1.2.1	67	P.C Unit	10 2017	15,256,000	0	0	15.256.000	0	0	15.256.000	0
1.3.2.10.1.2.1	68	P.C Unit	10 2017	15,256,000	0	0	15.256.000	0	0	15.256.000	0
1.3.2.10.1.2.1	69	P.C Unit	10 2017	15,256,000	0	0	15.256.000	0	0	15.256.000	0
1.3.2.10.1.2.1	70	P.C Unit	10 2017	15,256,000	0	0	15.256.000	0	0	15.256.000	0
1.3.2.10.1.2.1	71	P.C Unit	10 2017	15,256,000	0	0	15.256.000	0	0	15.256.000	0



**PEMERINTAH KABUPATEN BADUNG**  
**LAPORAN PENYUSUTAN ASET TETAP**

Sampai dengan 30-June-2025

**Bidang** : Bidang Kependudukan  
**Unit Organisasi** : Dinas Kependudukan dan Pencatatan Sipil  
**Sub Unit Organisasi** : Dinas Kependudukan dan Pencatatan Sipil  
**U P B** : Dinas Kependudukan dan Pencatatan Sipil

KODE ASET	NO REG	NAMA ASET	MASA PEROLEHAN	NILAI PEROLEHAN	SISA MASA MANFAAT		AKUMULASI PENYUSUTAN 1 Jan 2025	PENYUSUTAN		AKUMULASI PENYUSUTAN 30-Jun-2025	NILAI BUKU
					Thn	Bulan		Semester I	Semester II		
1.3.2.10.1.2.1	72	P.C Unit	10 2017	15,256,000	0	0	15.256.000	0	0	15.256.000	0
1.3.2.10.1.2.1	73	P.C Unit	10 2017	15,256,000	0	0	15.256.000	0	0	15.256.000	0
1.3.2.10.1.2.1	74	P.C Unit	10 2017	15,256,000	0	0	15.256.000	0	0	15.256.000	0
1.3.2.10.1.2.1	79	P.C Unit	12 2008	20,693,750	0	0	20.693.750	0	0	20.693.750	0
1.3.2.10.1.2.1	80	P.C Unit	12 2008	20,693,750	0	0	20.693.750	0	0	20.693.750	0
1.3.2.10.1.2.1	81	P.C Unit	12 2008	20,693,750	0	0	20.693.750	0	0	20.693.750	0
1.3.2.10.1.2.1	82	P.C Unit	12 2008	20,693,750	0	0	20.693.750	0	0	20.693.750	0
1.3.2.10.1.2.1	85	P.C Unit	6 2018	15,490,000	0	0	15.490.000	0	0	15.490.000	0
1.3.2.10.1.2.1	86	P.C Unit	6 2018	15,490,000	0	0	15.490.000	0	0	15.490.000	0
1.3.2.10.1.2.1	87	P.C Unit	10 2018	13,840,743	0	0	13.840.743	0	0	13.840.743	0
1.3.2.10.1.2.1	88	P.C Unit	10 2018	13,840,743	0	0	13.840.743	0	0	13.840.743	0
1.3.2.10.1.2.1	89	P.C Unit	10 2018	13,840,743	0	0	13.840.743	0	0	13.840.743	0
1.3.2.10.1.2.1	90	P.C Unit	10 2018	13,840,743	0	0	13.840.743	0	0	13.840.743	0
1.3.2.10.1.2.1	91	P.C Unit	10 2018	13,840,743	0	0	13.840.743	0	0	13.840.743	0
1.3.2.10.1.2.1	92	P.C Unit	10 2018	13,840,743	0	0	13.840.743	0	0	13.840.743	0
1.3.2.10.1.2.1	93	P.C Unit	10 2018	13,840,742	0	0	13.840.742	0	0	13.840.742	0
1.3.2.10.1.2.1	108	P.C Unit	12 2010	14,150,000	0	0	14.150.000	0	0	14.150.000	0
1.3.2.10.1.2.1	110	P.C Unit	4 2010	13,495,000	0	0	13.495.000	0	0	13.495.000	0
1.3.2.10.1.2.1	111	P.C Unit	9 2010	13,495,000	0	0	13.495.000	0	0	13.495.000	0
1.3.2.10.1.2.1	112	P.C Unit	3 2020	14,516,632	0	0	14.032.744	483.888	0	14.516.632	0
1.3.2.10.1.2.1	113	P.C Unit	3 2020	14,516,632	0	0	14.032.744	483.888	0	14.516.632	0
1.3.2.10.1.2.1	114	P.C Unit	3 2020	14,516,632	0	0	14.032.744	483.888	0	14.516.632	0
1.3.2.10.1.2.1	119	P.C Unit	2 2022	16,699,000	1	1	9.741.083	1.669.900	1.669.900	13.080.883	3,618,117
1.3.2.10.1.2.1	120	P.C Unit	2 2022	16,699,000	1	1	9.741.083	1.669.900	1.669.900	13.080.883	3,618,117
1.3.2.10.1.2.1	121	P.C Unit	2 2022	16,699,000	1	1	9.741.083	1.669.900	1.669.900	13.080.883	3,618,117
1.3.2.10.1.2.1	122	P.C Unit	2 2022	16,699,000	1	1	9.741.083	1.669.900	1.669.900	13.080.883	3,618,117
1.3.2.10.1.2.1	123	P.C Unit	2 2022	16,699,000	1	1	9.741.083	1.669.900	1.669.900	13.080.883	3,618,117
1.3.2.10.1.2.1	124	P.C Unit	2 2022	16,699,000	1	1	9.741.083	1.669.900	1.669.900	13.080.883	3,618,117
1.3.2.10.1.2.1	125	P.C Unit	2 2022	16,699,000	1	1	9.741.083	1.669.900	1.669.900	13.080.883	3,618,117
1.3.2.10.1.2.1	126	P.C Unit	2 2022	16,699,000	1	1	9.741.083	1.669.900	1.669.900	13.080.883	3,618,117



PEMERINTAH KABUPATEN BADUNG  
LAPORAN PENYUSUTAN ASET TETAP

Sampai dengan 30-June-2025

**Bidang** : Bidang Kependudukan  
**Unit Organisasi** : Dinas Kependudukan dan Pencatatan Sipil  
**Sub Unit Organisasi** : Dinas Kependudukan dan Pencatatan Sipil  
**U P B** : Dinas Kependudukan dan Pencatatan Sipil

KODE ASET	NO REG	NAMA ASET	MASA PEROLEHAN	NILAI PEROLEHAN	SISA MASA MANFAAT		AKUMULASI PENYUSUTAN 1 Jan 2025	PENYUSUTAN		AKUMULASI PENYUSUTAN 30-Jun-2025	NILAI BUKU
					Thn	Bulan		Semester I	Semester II		
1.3.2.10.1.2.1	127	P.C Unit	2 2022	16,699,000	1	1	9.741.083	1.669.900	1.669.900	13.080.883	3,618,117
1.3.2.10.1.2.1	128	P.C Unit	2 2022	16,699,000	1	1	9.741.083	1.669.900	1.669.900	13.080.883	3,618,117
1.3.2.10.1.2.1	129	P.C Unit	2 2022	16,699,000	1	1	9.741.083	1.669.900	1.669.900	13.080.883	3,618,117
1.3.2.10.1.2.1	130	P.C Unit	2 2022	16,699,000	1	1	9.741.083	1.669.900	1.669.900	13.080.883	3,618,117
1.3.2.10.1.2.1	131	P.C Unit	2 2022	16,699,000	1	1	9.741.083	1.669.900	1.669.900	13.080.883	3,618,117
1.3.2.10.1.2.1	132	P.C Unit	2 2022	16,699,000	1	1	9.741.083	1.669.900	1.669.900	13.080.883	3,618,117
1.3.2.10.1.2.1	133	P.C Unit	2 2022	16,699,000	1	1	9.741.083	1.669.900	1.669.900	13.080.883	3,618,117
1.3.2.10.1.2.1	134	P.C Unit	2 2022	16,699,000	1	1	9.741.083	1.669.900	1.669.900	13.080.883	3,618,117
1.3.2.10.1.2.1	135	P.C Unit	2 2022	16,699,000	1	1	9.741.083	1.669.900	1.669.900	13.080.883	3,618,117
1.3.2.10.1.2.1	136	P.C Unit	2 2022	16,699,000	1	1	9.741.083	1.669.900	1.669.900	13.080.883	3,618,117
1.3.2.10.1.2.1	137	P.C Unit	2 2022	16,699,000	1	1	9.741.083	1.669.900	1.669.900	13.080.883	3,618,117
1.3.2.10.1.2.1	138	P.C Unit	2 2025	26,012,500	0	0	0	0	0	0	26,012,500
1.3.2.10.1.2.1	139	P.C Unit	2 2025	26,012,500	0	0	0	0	0	0	26,012,500
1.3.2.10.1.2.1	140	P.C Unit	2 2025	26,012,500	0	0	0	0	0	0	26,012,500
1.3.2.10.1.2.1	141	P.C Unit	2 2025	26,012,500	0	0	0	0	0	0	26,012,500
1.3.2.10.1.2.1	142	P.C Unit	2 2025	26,012,500	0	0	0	0	0	0	26,012,500
1.3.2.10.1.2.1	143	P.C Unit	2 2025	26,012,500	0	0	0	0	0	0	26,012,500
1.3.2.10.1.2.1	144	P.C Unit	2 2025	26,012,500	0	0	0	0	0	0	26,012,500
1.3.2.10.1.2.1	145	P.C Unit	2 2025	26,012,500	0	0	0	0	0	0	26,012,500
1.3.2.10.1.2.1	146	P.C Unit	2 2025	26,012,500	0	0	0	0	0	0	26,012,500
1.3.2.10.1.2.1	147	P.C Unit	2 2025	26,012,500	0	0	0	0	0	0	26,012,500
1.3.2.10.1.2.1	148	P.C Unit	2 2025	26,012,500	0	0	0	0	0	0	26,012,500
1.3.2.10.1.2.1	149	P.C Unit	2 2025	26,012,500	0	0	0	0	0	0	26,012,500
1.3.2.10.1.2.1	150	P.C Unit	2 2025	26,012,500	0	0	0	0	0	0	26,012,500
1.3.2.10.1.2.1	151	P.C Unit	2 2025	26,012,500	0	0	0	0	0	0	26,012,500
1.3.2.10.1.2.1	152	P.C Unit	2 2025	26,012,500	0	0	0	0	0	0	26,012,500
1.3.2.10.1.2.1	153	P.C Unit	2 2025	26,012,500	0	0	0	0	0	0	26,012,500
1.3.2.10.1.2.1	154	P.C Unit	2 2025	26,012,500	0	0	0	0	0	0	26,012,500
1.3.2.10.1.2.1	155	P.C Unit	2 2025	26,012,500	0	0	0	0	0	0	26,012,500
1.3.2.10.1.2.1	156	P.C Unit	2 2025	26,012,500	0	0	0	0	0	0	26,012,500



**PEMERINTAH KABUPATEN BADUNG**  
**LAPORAN PENYUSUTAN ASET TETAP**

Sampai dengan 30-June-2025

**Bidang** : Bidang Kependudukan  
**Unit Organisasi** : Dinas Kependudukan dan Pencatatan Sipil  
**Sub Unit Organisasi** : Dinas Kependudukan dan Pencatatan Sipil  
**U P B** : Dinas Kependudukan dan Pencatatan Sipil

KODE ASET	NO REG	NAMA ASET	MASA PEROLEHAN	NILAI PEROLEHAN	SISA MASA MANFAAT		AKUMULASI PENYUSUTAN 1 Jan 2025	PENYUSUTAN		AKUMULASI PENYUSUTAN 30-Jun-2025	NILAI BUKU
					Thn	Bulan		Semester I	Semester II		
1.3.2.10.1.2.1	157	P.C Unit	2 2025	26,012,500	0	0	0	0	0	0	26,012,500
1.3.2.10.1.2.1	158	P.C Unit	2 2025	26,012,500	0	0	0	0	0	0	26,012,500
1.3.2.10.1.2.1	159	P.C Unit	2 2025	26,012,500	0	0	0	0	0	0	26,012,500
1.3.2.10.1.2.1	160	P.C Unit	2 2025	26,012,500	0	0	0	0	0	0	26,012,500
1.3.2.10.1.2.1	161	P.C Unit	2 2025	26,012,500	0	0	0	0	0	0	26,012,500
1.3.2.10.1.2.2	3	Lap Top	12 2009	9,800,000	0	0	9.800.000	0	0	9.800.000	0
1.3.2.10.1.2.2	4	Lap Top	12 2010	20,234,500	0	0	20.234.500	0	0	20.234.500	0
1.3.2.10.1.2.2	5	Lap Top	12 2010	20,234,500	0	0	20.234.500	0	0	20.234.500	0
1.3.2.10.1.2.2	8	Lap Top	7 2011	14,107,500	0	0	14.107.500	0	0	14.107.500	0
1.3.2.10.1.2.2	9	Lap Top	7 2011	14,107,500	0	0	14.107.500	0	0	14.107.500	0
1.3.2.10.1.2.2	10	Lap Top	7 2011	14,107,500	0	0	14.107.500	0	0	14.107.500	0
1.3.2.10.1.2.2	11	Lap Top	12 2011	14,228,000	0	0	14.228.000	0	0	14.228.000	0
1.3.2.10.1.2.2	14	Lap Top	12 2012	10,505,000	0	0	10.505.000	0	0	10.505.000	0
1.3.2.10.1.2.2	17	Lap Top	10 2013	11,890,909	0	0	11.890.909	0	0	11.890.909	0
1.3.2.10.1.2.2	18	Lap Top	10 2013	11,890,909	0	0	11.890.909	0	0	11.890.909	0
1.3.2.10.1.2.2	19	Lap Top	10 2013	11,890,909	0	0	11.890.909	0	0	11.890.909	0
1.3.2.10.1.2.2	20	Lap Top	10 2014	9,625,000	0	0	9.625.000	0	0	9.625.000	0
1.3.2.10.1.2.2	21	Lap Top	9 2015	10,885,600	0	0	10.885.600	0	0	10.885.600	0
1.3.2.10.1.2.2	22	Lap Top	9 2015	17,362,400	0	0	17.362.400	0	0	17.362.400	0
1.3.2.10.1.2.2	23	Lap Top	10 2017	12,099,729	0	0	12.099.729	0	0	12.099.729	0
1.3.2.10.1.2.2	24	Lap Top	10 2017	12,099,729	0	0	12.099.729	0	0	12.099.729	0
1.3.2.10.1.2.2	26	Lap Top	10 2017	12,099,729	0	0	12.099.729	0	0	12.099.729	0
1.3.2.10.1.2.2	27	Lap Top	10 2017	12,099,729	0	0	12.099.729	0	0	12.099.729	0
1.3.2.10.1.2.2	28	Lap Top	10 2017	12,099,729	0	0	12.099.729	0	0	12.099.729	0
1.3.2.10.1.2.2	29	Lap Top	10 2017	12,099,726	0	0	12.099.726	0	0	12.099.726	0
1.3.2.10.1.2.2	32	Lap Top	6 2018	13,495,000	0	0	13.495.000	0	0	13.495.000	0
1.3.2.10.1.2.2	33	Lap Top	6 2018	13,495,000	0	0	13.495.000	0	0	13.495.000	0
1.3.2.10.1.2.2	34	Lap Top	6 2018	13,495,000	0	0	13.495.000	0	0	13.495.000	0
1.3.2.10.1.2.2	35	Lap Top	6 2018	13,495,000	0	0	13.495.000	0	0	13.495.000	0
1.3.2.10.1.2.2	36	Lap Top	6 2018	13,495,000	0	0	13.495.000	0	0	13.495.000	0



**PEMERINTAH KABUPATEN BADUNG**  
**LAPORAN PENYUSUTAN ASET TETAP**

Sampai dengan 30-June-2025

**Bidang** : Bidang Kependudukan  
**Unit Organisasi** : Dinas Kependudukan dan Pencatatan Sipil  
**Sub Unit Organisasi** : Dinas Kependudukan dan Pencatatan Sipil  
**U P B** : Dinas Kependudukan dan Pencatatan Sipil

KODE ASET	NO REG	NAMA ASET	MASA PEROLEHAN	NILAI PEROLEHAN	SISA MASA MANFAAT		AKUMULASI PENYUSUTAN 1 Jan 2025	PENYUSUTAN		AKUMULASI PENYUSUTAN 30-Jun-2025	NILAI BUKU
					Thn	Bulan		Semester I	Semester II		
1.3.2.10.1.2.2	37	Lap Top	6 2018	13,495,000	0	0	13.495.000	0	0	13.495.000	0
1.3.2.10.1.2.2	38	Lap Top	6 2018	13,495,000	0	0	13.495.000	0	0	13.495.000	0
1.3.2.10.1.2.2	39	Lap Top	6 2018	13,495,000	0	0	13.495.000	0	0	13.495.000	0
1.3.2.10.1.2.2	40	Lap Top	6 2018	13,495,000	0	0	13.495.000	0	0	13.495.000	0
1.3.2.10.1.2.2	41	Lap Top	6 2018	13,495,000	0	0	13.495.000	0	0	13.495.000	0
1.3.2.10.1.2.2	42	Lap Top	6 2018	13,495,000	0	0	13.495.000	0	0	13.495.000	0
1.3.2.10.1.2.2	43	Lap Top	6 2018	13,495,000	0	0	13.495.000	0	0	13.495.000	0
1.3.2.10.1.2.2	44	Lap Top	6 2018	13,495,000	0	0	13.495.000	0	0	13.495.000	0
1.3.2.10.1.2.2	45	Lap Top	6 2018	13,495,000	0	0	13.495.000	0	0	13.495.000	0
1.3.2.10.1.2.2	47	Lap Top	6 2018	13,495,000	0	0	13.495.000	0	0	13.495.000	0
1.3.2.10.1.2.2	48	Lap Top	6 2018	13,495,000	0	0	13.495.000	0	0	13.495.000	0
1.3.2.10.1.2.2	49	Lap Top	6 2018	13,495,000	0	0	13.495.000	0	0	13.495.000	0
1.3.2.10.1.2.2	50	Lap Top	6 2018	13,495,000	0	0	13.495.000	0	0	13.495.000	0
1.3.2.10.1.2.2	51	Lap Top	6 2018	13,495,000	0	0	13.495.000	0	0	13.495.000	0
1.3.2.10.1.2.2	52	Lap Top	6 2018	13,495,000	0	0	13.495.000	0	0	13.495.000	0
1.3.2.10.1.2.2	53	Lap Top	11 2018	13,018,100	0	0	13.018.100	0	0	13.018.100	0
1.3.2.10.1.2.2	56	Lap Top	4 2020	11,990,404	0	0	11.390.884	599.520	0	11.990.404	0
1.3.2.10.1.2.2	57	Lap Top	4 2020	11,990,404	0	0	11.390.884	599.520	0	11.990.404	0
1.3.2.10.1.2.2	58	Lap Top	4 2020	11,990,404	0	0	11.390.884	599.520	0	11.990.404	0
1.3.2.10.1.2.2	115	Lap Top	3 2012	9,975,000	0	0	9.975.000	0	0	9.975.000	0
1.3.2.10.1.2.2	116	Lap Top	6 2012	13,018,100	0	0	13.018.100	0	0	13.018.100	0
1.3.2.10.1.2.2	117	Lap Top	6 2011	13,018,100	0	0	13.018.100	0	0	13.018.100	0
1.3.2.10.1.2.2	118	Lap Top	6 2012	13,495,000	0	0	13.495.000	0	0	13.495.000	0
1.3.2.10.1.2.9	1	Tablet PC	2 2025	13,131,900	0	0	0	0	0	0	13,131,900
1.3.2.10.1.2.9	2	Tablet PC	2 2025	13,131,900	0	0	0	0	0	0	13,131,900
1.3.2.10.1.2.9	3	Tablet PC	2 2025	13,131,900	0	0	0	0	0	0	13,131,900
1.3.2.10.1.2.9	4	Tablet PC	2 2025	13,131,900	0	0	0	0	0	0	13,131,900
1.3.2.10.1.2.9	5	Tablet PC	2 2025	13,131,900	0	0	0	0	0	0	13,131,900
1.3.2.10.1.2.9	6	Tablet PC	2 2025	13,131,900	0	0	0	0	0	0	13,131,900
1.3.2.10.1.2.9	7	Tablet PC	2 2025	13,131,900	0	0	0	0	0	0	13,131,900



**PEMERINTAH KABUPATEN BADUNG**  
**LAPORAN PENYUSUTAN ASET TETAP**

Sampai dengan 30-June-2025

**Bidang** : Bidang Kependudukan  
**Unit Organisasi** : Dinas Kependudukan dan Pencatatan Sipil  
**Sub Unit Organisasi** : Dinas Kependudukan dan Pencatatan Sipil  
**U P B** : Dinas Kependudukan dan Pencatatan Sipil

KODE ASET	NO REG	NAMA ASET	MASA PEROLEHAN	NILAI PEROLEHAN	SISA MASA MANFAAT		AKUMULASI PENYUSUTAN 1 Jan 2025	PENYUSUTAN		AKUMULASI PENYUSUTAN 30-Jun-2025	NILAI BUKU
					Thn	Bulan		Semester I	Semester II		
1.3.2.10.1.2.10	2	Personal Komputer lainnya	12 2023	5,699,000	5	10	2.469.566	1.139.800	1.139.800	4.749.166	949,834
1.3.2.10.1.2.10	3	Personal Komputer lainnya	12 2023	5,699,000	0	0	0	0	0	0	5,699,000
<b>1.3.2.10.2</b>		<b>PERALATAN KOMPUTER</b>		<b>2,806,697,257</b>			<b>2.432.918.160</b>	<b>49.420.140</b>	<b>49.420.122</b>	<b>2.531.758.422</b>	<b>274,938,835</b>
1.3.2.10.2.1		PERALATAN MAINFRAME		83,567,440			83.567.440	0	0	83.567.440	0
1.3.2.10.2.1.6	1	CPU (Peralatan Mainframe)	5 2013	58,575,000	0	0	58.575.000	0	0	58.575.000	0
1.3.2.10.2.1.12	1	Hard Disk	12 2016	1,464,760	0	0	1.464.760	0	0	1.464.760	0
1.3.2.10.2.1.12	2	Hard Disk	12 2016	1,464,760	0	0	1.464.760	0	0	1.464.760	0
1.3.2.10.2.1.12	3	Hard Disk	12 2016	1,464,760	0	0	1.464.760	0	0	1.464.760	0
1.3.2.10.2.1.12	4	Hard Disk	12 2016	1,464,760	0	0	1.464.760	0	0	1.464.760	0
1.3.2.10.2.1.12	5	Hard Disk	12 2016	1,464,760	0	0	1.464.760	0	0	1.464.760	0
1.3.2.10.2.1.12	6	Hard Disk	12 2016	1,464,760	0	0	1.464.760	0	0	1.464.760	0
1.3.2.10.2.1.12	7	Hard Disk	12 2016	1,464,760	0	0	1.464.760	0	0	1.464.760	0
1.3.2.10.2.1.12	8	Hard Disk	12 2016	1,464,760	0	0	1.464.760	0	0	1.464.760	0
1.3.2.10.2.1.12	9	Hard Disk	12 2016	1,464,760	0	0	1.464.760	0	0	1.464.760	0
1.3.2.10.2.1.12	10	Hard Disk	12 2016	1,464,760	0	0	1.464.760	0	0	1.464.760	0
1.3.2.10.2.1.12	11	Hard Disk	12 2016	1,464,760	0	0	1.464.760	0	0	1.464.760	0
1.3.2.10.2.1.12	12	Hard Disk	12 2016	1,464,760	0	0	1.464.760	0	0	1.464.760	0
1.3.2.10.2.1.12	13	Hard Disk	12 2016	1,464,760	0	0	1.464.760	0	0	1.464.760	0
1.3.2.10.2.1.12	14	Hard Disk	12 2016	1,464,760	0	0	1.464.760	0	0	1.464.760	0
1.3.2.10.2.1.18	8	peralatan mainframe lainnya (dst)	12 2016	4,485,800	0	0	4.485.800	0	0	4.485.800	0
1.3.2.10.2.3		PERALATAN PERSONAL KOMPUTER		1,764,417,424			1.460.474.509	28.719.190	28.719.172	1.517.912.871	246,504,553
1.3.2.10.2.3.3	14	Printer (Peralatan Personal Komputer)	10 2018	4,563,322	0	0	4.563.322	0	0	4.563.322	0
1.3.2.10.2.3.3	15	Printer (Peralatan Personal Komputer)	10 2018	4,563,314	0	0	4.563.314	0	0	4.563.314	0
1.3.2.10.2.3.3	16	Printer (Peralatan Personal Komputer)	10 2018	4,563,314	0	0	4.563.314	0	0	4.563.314	0
1.3.2.10.2.3.3	17	Printer (Peralatan Personal Komputer)	10 2018	4,563,314	0	0	4.563.314	0	0	4.563.314	0
1.3.2.10.2.3.3	18	Printer (Peralatan Personal Komputer)	10 2018	4,563,314	0	0	4.563.314	0	0	4.563.314	0
1.3.2.10.2.3.3	19	Printer (Peralatan Personal Komputer)	10 2018	4,563,314	0	0	4.563.314	0	0	4.563.314	0
1.3.2.10.2.3.3	20	Printer (Peralatan Personal Komputer)	10 2018	4,563,314	0	0	4.563.314	0	0	4.563.314	0
1.3.2.10.2.3.3	21	Printer (Peralatan Personal Komputer)	10 2018	4,563,314	0	0	4.563.314	0	0	4.563.314	0
1.3.2.10.2.3.3	22	Printer (Peralatan Personal Komputer)	10 2018	4,563,314	0	0	4.563.314	0	0	4.563.314	0



PEMERINTAH KABUPATEN BADUNG  
LAPORAN PENYUSUTAN ASET TETAP

Sampai dengan 30-June-2025

**Bidang** : Bidang Kependudukan  
**Unit Organisasi** : Dinas Kependudukan dan Pencatatan Sipil  
**Sub Unit Organisasi** : Dinas Kependudukan dan Pencatatan Sipil  
**U P B** : Dinas Kependudukan dan Pencatatan Sipil

KODE ASET	NO REG	NAMA ASET	MASA PEROLEHAN	NILAI PEROLEHAN	SISA MASA MANFAAT		AKUMULASI PENYUSUTAN 1 Jan 2025	PENYUSUTAN		AKUMULASI PENYUSUTAN 30-Jun-2025	NILAI BUKU
					Thn	Bulan		Semester I	Semester II		
1.3.2.10.2.3.3	23	Printer (Peralatan Personal Komputer)	10 2018	4,563,314	0	0	4.563.314	0	0	4.563.314	0
1.3.2.10.2.3.3	24	Printer (Peralatan Personal Komputer)	10 2018	4,563,314	0	0	4.563.314	0	0	4.563.314	0
1.3.2.10.2.3.3	25	Printer (Peralatan Personal Komputer)	10 2018	4,563,314	0	0	4.563.314	0	0	4.563.314	0
1.3.2.10.2.3.3	26	Printer (Peralatan Personal Komputer)	10 2018	4,563,314	0	0	4.563.314	0	0	4.563.314	0
1.3.2.10.2.3.3	27	Printer (Peralatan Personal Komputer)	10 2018	4,563,314	0	0	4.563.314	0	0	4.563.314	0
1.3.2.10.2.3.3	28	Printer (Peralatan Personal Komputer)	10 2018	4,563,314	0	0	4.563.314	0	0	4.563.314	0
1.3.2.10.2.3.3	29	Printer (Peralatan Personal Komputer)	10 2018	4,563,314	0	0	4.563.314	0	0	4.563.314	0
1.3.2.10.2.3.3	30	Printer (Peralatan Personal Komputer)	10 2018	4,563,314	0	0	4.563.314	0	0	4.563.314	0
1.3.2.10.2.3.3	31	Printer (Peralatan Personal Komputer)	10 2018	4,563,314	0	0	4.563.314	0	0	4.563.314	0
1.3.2.10.2.3.3	32	Printer (Peralatan Personal Komputer)	10 2018	4,563,314	0	0	4.563.314	0	0	4.563.314	0
1.3.2.10.2.3.3	33	Printer (Peralatan Personal Komputer)	10 2018	4,563,314	0	0	4.563.314	0	0	4.563.314	0
1.3.2.10.2.3.3	34	Printer (Peralatan Personal Komputer)	10 2018	4,563,314	0	0	4.563.314	0	0	4.563.314	0
1.3.2.10.2.3.3	35	Printer (Peralatan Personal Komputer)	10 2018	4,563,314	0	0	4.563.314	0	0	4.563.314	0
1.3.2.10.2.3.3	36	Printer (Peralatan Personal Komputer)	10 2018	4,563,314	0	0	4.563.314	0	0	4.563.314	0
1.3.2.10.2.3.3	37	Printer (Peralatan Personal Komputer)	10 2018	4,563,314	0	0	4.563.314	0	0	4.563.314	0
1.3.2.10.2.3.3	38	Printer (Peralatan Personal Komputer)	10 2018	4,563,314	0	0	4.563.314	0	0	4.563.314	0
1.3.2.10.2.3.3	39	Printer (Peralatan Personal Komputer)	10 2018	4,563,314	0	0	4.563.314	0	0	4.563.314	0
1.3.2.10.2.3.3	40	Printer (Peralatan Personal Komputer)	10 2018	4,563,314	0	0	4.563.314	0	0	4.563.314	0
1.3.2.10.2.3.3	41	Printer (Peralatan Personal Komputer)	10 2018	4,563,314	0	0	4.563.314	0	0	4.563.314	0
1.3.2.10.2.3.3	42	Printer (Peralatan Personal Komputer)	10 2018	8,945,471	0	0	8.945.471	0	0	8.945.471	0
1.3.2.10.2.3.3	43	Printer (Peralatan Personal Komputer)	10 2018	8,945,471	0	0	8.945.471	0	0	8.945.471	0
1.3.2.10.2.3.3	44	Printer (Peralatan Personal Komputer)	10 2018	8,945,471	0	0	8.945.471	0	0	8.945.471	0
1.3.2.10.2.3.3	45	Printer (Peralatan Personal Komputer)	10 2018	8,945,471	0	0	8.945.471	0	0	8.945.471	0
1.3.2.10.2.3.3	46	Printer (Peralatan Personal Komputer)	10 2018	8,945,471	0	0	8.945.471	0	0	8.945.471	0
1.3.2.10.2.3.3	47	Printer (Peralatan Personal Komputer)	10 2018	8,945,471	0	0	8.945.471	0	0	8.945.471	0
1.3.2.10.2.3.3	65	Printer (Peralatan Personal Komputer)	10 2013	2,827,000	0	0	2.827.000	0	0	2.827.000	0
1.3.2.10.2.3.3	68	Printer (Peralatan Personal Komputer)	4 2016	8,062,109	0	0	8.062.109	0	0	8.062.109	0
1.3.2.10.2.3.3	69	Printer (Peralatan Personal Komputer)	4 2016	3,927,000	0	0	3.927.000	0	0	3.927.000	0
1.3.2.10.2.3.3	70	Printer (Peralatan Personal Komputer)	9 2017	3,165,690	0	0	3.165.690	0	0	3.165.690	0
1.3.2.10.2.3.3	71	Printer (Peralatan Personal Komputer)	9 2017	3,165,690	0	0	3.165.690	0	0	3.165.690	0



**PEMERINTAH KABUPATEN BADUNG**  
**LAPORAN PENYUSUTAN ASET TETAP**

Sampai dengan 30-June-2025

**Bidang** : Bidang Kependudukan  
**Unit Organisasi** : Dinas Kependudukan dan Pencatatan Sipil  
**Sub Unit Organisasi** : Dinas Kependudukan dan Pencatatan Sipil  
**U P B** : Dinas Kependudukan dan Pencatatan Sipil

KODE ASET	NO REG	NAMA ASET	MASA PEROLEHAN	NILAI PEROLEHAN	SISA MASA MANFAAT		AKUMULASI PENYUSUTAN 1 Jan 2025	PENYUSUTAN		AKUMULASI PENYUSUTAN 30-Jun-2025	NILAI BUKU
					Thn	Bulan		Semester I	Semester II		
1.3.2.10.2.3.3	72	Printer (Peralatan Personal Komputer)	9 2017	3,165,690	0	0	3.165.690	0	0	3.165.690	0
1.3.2.10.2.3.3	73	Printer (Peralatan Personal Komputer)	9 2017	3,165,690	0	0	3.165.690	0	0	3.165.690	0
1.3.2.10.2.3.3	74	Printer (Peralatan Personal Komputer)	9 2017	3,165,690	0	0	3.165.690	0	0	3.165.690	0
1.3.2.10.2.3.3	75	Printer (Peralatan Personal Komputer)	9 2017	3,165,690	0	0	3.165.690	0	0	3.165.690	0
1.3.2.10.2.3.3	76	Printer (Peralatan Personal Komputer)	9 2017	3,165,690	0	0	3.165.690	0	0	3.165.690	0
1.3.2.10.2.3.3	77	Printer (Peralatan Personal Komputer)	9 2017	3,165,690	0	0	3.165.690	0	0	3.165.690	0
1.3.2.10.2.3.3	78	Printer (Peralatan Personal Komputer)	9 2017	3,165,690	0	0	3.165.690	0	0	3.165.690	0
1.3.2.10.2.3.3	79	Printer (Peralatan Personal Komputer)	9 2017	3,165,690	0	0	3.165.690	0	0	3.165.690	0
1.3.2.10.2.3.3	80	Printer (Peralatan Personal Komputer)	9 2017	3,165,690	0	0	3.165.690	0	0	3.165.690	0
1.3.2.10.2.3.3	81	Printer (Peralatan Personal Komputer)	9 2017	3,165,690	0	0	3.165.690	0	0	3.165.690	0
1.3.2.10.2.3.3	82	Printer (Peralatan Personal Komputer)	9 2017	3,165,690	0	0	3.165.690	0	0	3.165.690	0
1.3.2.10.2.3.3	83	Printer (Peralatan Personal Komputer)	9 2017	3,165,690	0	0	3.165.690	0	0	3.165.690	0
1.3.2.10.2.3.3	84	Printer (Peralatan Personal Komputer)	9 2017	3,165,690	0	0	3.165.690	0	0	3.165.690	0
1.3.2.10.2.3.3	85	Printer (Peralatan Personal Komputer)	9 2017	3,165,690	0	0	3.165.690	0	0	3.165.690	0
1.3.2.10.2.3.3	86	Printer (Peralatan Personal Komputer)	9 2017	3,165,690	0	0	3.165.690	0	0	3.165.690	0
1.3.2.10.2.3.3	87	Printer (Peralatan Personal Komputer)	9 2017	3,165,690	0	0	3.165.690	0	0	3.165.690	0
1.3.2.10.2.3.3	88	Printer (Peralatan Personal Komputer)	9 2017	3,165,690	0	0	3.165.690	0	0	3.165.690	0
1.3.2.10.2.3.3	89	Printer (Peralatan Personal Komputer)	9 2017	3,165,690	0	0	3.165.690	0	0	3.165.690	0
1.3.2.10.2.3.3	90	Printer (Peralatan Personal Komputer)	9 2017	8,796,297	0	0	8.796.297	0	0	8.796.297	0
1.3.2.10.2.3.3	91	Printer (Peralatan Personal Komputer)	9 2017	8,796,297	0	0	8.796.297	0	0	8.796.297	0
1.3.2.10.2.3.3	92	Printer (Peralatan Personal Komputer)	9 2017	8,796,296	0	0	8.796.296	0	0	8.796.296	0
1.3.2.10.2.3.3	93	Printer (Peralatan Personal Komputer)	6 2018	4,583,800	0	0	4.583.800	0	0	4.583.800	0
1.3.2.10.2.3.3	94	Printer (Peralatan Personal Komputer)	6 2018	4,583,800	0	0	4.583.800	0	0	4.583.800	0
1.3.2.10.2.3.3	95	Printer (Peralatan Personal Komputer)	12 2010	600,000	0	0	600.000	0	0	600.000	0
1.3.2.10.2.3.3	96	Printer (Peralatan Personal Komputer)	12 2010	600,000	0	0	600.000	0	0	600.000	0
1.3.2.10.2.3.3	97	Printer (Peralatan Personal Komputer)	12 2010	600,000	0	0	600.000	0	0	600.000	0
1.3.2.10.2.3.3	98	Printer (Peralatan Personal Komputer)	12 2010	600,000	0	0	600.000	0	0	600.000	0
1.3.2.10.2.3.3	99	Printer (Peralatan Personal Komputer)	12 2010	7,300,000	0	0	7.300.000	0	0	7.300.000	0
1.3.2.10.2.3.3	100	Printer (Peralatan Personal Komputer)	12 2010	7,300,000	0	0	7.300.000	0	0	7.300.000	0
1.3.2.10.2.3.3	101	Printer (Peralatan Personal Komputer)	12 2010	1,100,000	0	0	1.100.000	0	0	1.100.000	0





**PEMERINTAH KABUPATEN BADUNG**  
**LAPORAN PENYUSUTAN ASET TETAP**

Sampai dengan 30-June-2025

**Bidang** : Bidang Kependudukan  
**Unit Organisasi** : Dinas Kependudukan dan Pencatatan Sipil  
**Sub Unit Organisasi** : Dinas Kependudukan dan Pencatatan Sipil  
**U P B** : Dinas Kependudukan dan Pencatatan Sipil

KODE ASET	NO REG	NAMA ASET	MASA PEROLEHAN	NILAI PEROLEHAN	SISA MASA MANFAAT		AKUMULASI PENYUSUTAN 1 Jan 2025	PENYUSUTAN		AKUMULASI PENYUSUTAN 30-Jun-2025	NILAI BUKU
					Thn	Bulan		Semester I	Semester II		
1.3.2.10.2.3.3	102	Printer (Peralatan Personal Komputer)	12 2010	770,000	0	0	770.000	0	0	770.000	0
1.3.2.10.2.3.3	103	Printer (Peralatan Personal Komputer)	7 2011	2,200,000	0	0	2.200.000	0	0	2.200.000	0
1.3.2.10.2.3.3	104	Printer (Peralatan Personal Komputer)	7 2011	2,200,000	0	0	2.200.000	0	0	2.200.000	0
1.3.2.10.2.3.3	105	Printer (Peralatan Personal Komputer)	12 2011	3,410,000	0	0	3.410.000	0	0	3.410.000	0
1.3.2.10.2.3.3	106	Printer (Peralatan Personal Komputer)	12 2011	7,315,610	0	0	7.315.610	0	0	7.315.610	0
1.3.2.10.2.3.3	107	Printer (Peralatan Personal Komputer)	12 2011	2,115,410	0	0	2.115.410	0	0	2.115.410	0
1.3.2.10.2.3.3	108	Printer (Peralatan Personal Komputer)	4 2012	6,925,000	0	0	6.925.000	0	0	6.925.000	0
1.3.2.10.2.3.3	109	Printer (Peralatan Personal Komputer)	12 2012	7,326,000	0	0	7.326.000	0	0	7.326.000	0
1.3.2.10.2.3.3	110	Printer (Peralatan Personal Komputer)	12 2012	7,326,000	0	0	7.326.000	0	0	7.326.000	0
1.3.2.10.2.3.3	111	Printer (Peralatan Personal Komputer)	10 2013	7,491,000	0	0	7.491.000	0	0	7.491.000	0
1.3.2.10.2.3.3	112	Printer (Peralatan Personal Komputer)	10 2013	2,827,000	0	0	2.827.000	0	0	2.827.000	0
1.3.2.10.2.3.3	113	Printer (Peralatan Personal Komputer)	10 2014	3,905,000	0	0	3.905.000	0	0	3.905.000	0
1.3.2.10.2.3.3	114	Printer (Peralatan Personal Komputer)	10 2014	3,905,000	0	0	3.905.000	0	0	3.905.000	0
1.3.2.10.2.3.3	115	Printer (Peralatan Personal Komputer)	10 2014	6,160,000	0	0	6.160.000	0	0	6.160.000	0
1.3.2.10.2.3.3	116	Printer (Peralatan Personal Komputer)	10 2014	6,160,000	0	0	6.160.000	0	0	6.160.000	0
1.3.2.10.2.3.3	117	Printer (Peralatan Personal Komputer)	5 2015	7,999,200	0	0	7.999.200	0	0	7.999.200	0
1.3.2.10.2.3.3	118	Printer (Peralatan Personal Komputer)	5 2015	5,688,210	0	0	5.688.210	0	0	5.688.210	0
1.3.2.10.2.3.3	119	Printer (Peralatan Personal Komputer)	10 2015	7,975,000	0	0	7.975.000	0	0	7.975.000	0
1.3.2.10.2.3.3	120	Printer (Peralatan Personal Komputer)	10 2015	7,975,000	0	0	7.975.000	0	0	7.975.000	0
1.3.2.10.2.3.3	121	Printer (Peralatan Personal Komputer)	10 2015	6,187,500	0	0	6.187.500	0	0	6.187.500	0
1.3.2.10.2.3.3	122	Printer (Peralatan Personal Komputer)	10 2015	5,432,900	0	0	5.432.900	0	0	5.432.900	0
1.3.2.10.2.3.3	123	Printer (Peralatan Personal Komputer)	10 2015	3,415,500	0	0	3.415.500	0	0	3.415.500	0
1.3.2.10.2.3.3	124	Printer (Peralatan Personal Komputer)	10 2015	6,385,500	0	0	6.385.500	0	0	6.385.500	0
1.3.2.10.2.3.3	125	Printer (Peralatan Personal Komputer)	4 2016	8,062,109	0	0	8.062.109	0	0	8.062.109	0
1.3.2.10.2.3.3	127	Printer (Peralatan Personal Komputer)	12 2022	3,130,000	1	11	1.304.167	313.000	313.000	1.930.167	1,199,833
1.3.2.10.2.3.3	128	Printer (Peralatan Personal Komputer)	12 2022	3,130,000	1	11	1.304.167	313.000	313.000	1.930.167	1,199,833
1.3.2.10.2.3.3	129	Printer (Peralatan Personal Komputer)	12 2022	3,130,000	1	11	1.304.167	313.000	313.000	1.930.167	1,199,833
1.3.2.10.2.3.3	130	Printer (Peralatan Personal Komputer)	12 2022	3,130,000	1	11	1.304.167	313.000	313.000	1.930.167	1,199,833
1.3.2.10.2.3.3	131	Printer (Peralatan Personal Komputer)	12 2022	3,130,000	1	11	1.304.167	313.000	313.000	1.930.167	1,199,833
1.3.2.10.2.3.3	132	Printer (Peralatan Personal Komputer)	12 2022	3,130,000	1	11	1.304.167	313.000	313.000	1.930.167	1,199,833



**PEMERINTAH KABUPATEN BADUNG**  
**LAPORAN PENYUSUTAN ASET TETAP**

Sampai dengan 30-June-2025

**Bidang** : Bidang Kependudukan  
**Unit Organisasi** : Dinas Kependudukan dan Pencatatan Sipil  
**Sub Unit Organisasi** : Dinas Kependudukan dan Pencatatan Sipil  
**U P B** : Dinas Kependudukan dan Pencatatan Sipil

KODE ASET	NO REG	NAMA ASET	MASA PEROLEHAN	NILAI PEROLEHAN	SISA MASA MANFAAT		AKUMULASI PENYUSUTAN 1 Jan 2025	PENYUSUTAN		AKUMULASI PENYUSUTAN 30-Jun-2025	NILAI BUKU
					Thn	Bulan		Semester I	Semester II		
1.3.2.10.2.3.3	133	Printer (Peralatan Personal Komputer)	12 2022	3,130,000	1	11	1.304.167	313.000	313.000	1.930.167	1,199,833
1.3.2.10.2.3.3	134	Printer (Peralatan Personal Komputer)	12 2022	3,130,000	1	11	1.304.167	313.000	313.000	1.930.167	1,199,833
1.3.2.10.2.3.3	135	Printer (Peralatan Personal Komputer)	12 2022	3,130,000	1	11	1.304.167	313.000	313.000	1.930.167	1,199,833
1.3.2.10.2.3.3	136	Printer (Peralatan Personal Komputer)	12 2022	3,130,000	1	11	1.304.167	313.000	313.000	1.930.167	1,199,833
1.3.2.10.2.3.3	137	Printer (Peralatan Personal Komputer)	12 2022	3,130,000	1	11	1.304.167	313.000	313.000	1.930.167	1,199,833
1.3.2.10.2.3.3	138	Printer (Peralatan Personal Komputer)	12 2022	3,130,000	1	11	1.304.167	313.000	313.000	1.930.167	1,199,833
1.3.2.10.2.3.3	139	Printer (Peralatan Personal Komputer)	12 2022	3,130,000	1	11	1.304.167	313.000	313.000	1.930.167	1,199,833
1.3.2.10.2.3.3	140	Printer (Peralatan Personal Komputer)	12 2022	3,130,000	1	11	1.304.167	313.000	313.000	1.930.167	1,199,833
1.3.2.10.2.3.3	141	Printer (Peralatan Personal Komputer)	12 2022	3,130,000	1	11	1.304.167	313.000	313.000	1.930.167	1,199,833
1.3.2.10.2.3.3	142	Printer (Peralatan Personal Komputer)	12 2022	3,130,000	1	11	1.304.167	313.000	313.000	1.930.167	1,199,833
1.3.2.10.2.3.3	143	Printer (Peralatan Personal Komputer)	12 2022	3,130,000	1	11	1.304.167	313.000	313.000	1.930.167	1,199,833
1.3.2.10.2.3.3	144	Printer (Peralatan Personal Komputer)	12 2022	3,130,000	1	11	1.304.167	313.000	313.000	1.930.167	1,199,833
1.3.2.10.2.3.3	145	Printer (Peralatan Personal Komputer)	12 2022	3,130,000	1	11	1.304.167	313.000	313.000	1.930.167	1,199,833
1.3.2.10.2.3.3	146	Printer (Peralatan Personal Komputer)	12 2023	4,029,545	52	6	15.715.224	7.253.190	7.253.172	30.221.586	(26,192,041)
1.3.2.10.2.3.3	147	Printer (Peralatan Personal Komputer)	12 2023	4,029,545	0	0	0	0	0	0	4,029,545
1.3.2.10.2.3.3	148	Printer (Peralatan Personal Komputer)	12 2023	4,029,545	0	0	0	0	0	0	4,029,545
1.3.2.10.2.3.3	149	Printer (Peralatan Personal Komputer)	12 2023	4,029,545	0	0	0	0	0	0	4,029,545
1.3.2.10.2.3.3	150	Printer (Peralatan Personal Komputer)	12 2023	4,029,545	0	0	0	0	0	0	4,029,545
1.3.2.10.2.3.3	151	Printer (Peralatan Personal Komputer)	12 2023	4,029,545	0	0	0	0	0	0	4,029,545
1.3.2.10.2.3.3	152	Printer (Peralatan Personal Komputer)	12 2023	4,029,545	0	0	0	0	0	0	4,029,545
1.3.2.10.2.3.3	153	Printer (Peralatan Personal Komputer)	12 2023	4,029,545	0	0	0	0	0	0	4,029,545
1.3.2.10.2.3.3	154	Printer (Peralatan Personal Komputer)	12 2023	4,029,545	0	0	0	0	0	0	4,029,545
1.3.2.10.2.3.3	155	Printer (Peralatan Personal Komputer)	12 2023	4,029,545	0	0	0	0	0	0	4,029,545
1.3.2.10.2.3.3	156	Printer (Peralatan Personal Komputer)	12 2023	4,029,545	0	0	0	0	0	0	4,029,545
1.3.2.10.2.3.3	157	Printer (Peralatan Personal Komputer)	12 2023	4,029,545	0	0	0	0	0	0	4,029,545
1.3.2.10.2.3.3	158	Printer (Peralatan Personal Komputer)	12 2023	4,029,545	0	0	0	0	0	0	4,029,545
1.3.2.10.2.3.3	159	Printer (Peralatan Personal Komputer)	12 2023	4,029,545	0	0	0	0	0	0	4,029,545
1.3.2.10.2.3.3	160	Printer (Peralatan Personal Komputer)	12 2023	4,029,545	0	0	0	0	0	0	4,029,545
1.3.2.10.2.3.3	161	Printer (Peralatan Personal Komputer)	12 2023	4,029,545	0	0	0	0	0	0	4,029,545
1.3.2.10.2.3.3	162	Printer (Peralatan Personal Komputer)	12 2023	4,029,545	0	0	0	0	0	0	4,029,545



**PEMERINTAH KABUPATEN BADUNG**  
**LAPORAN PENYUSUTAN ASET TETAP**

Sampai dengan 30-June-2025

**Bidang** : Bidang Kependudukan  
**Unit Organisasi** : Dinas Kependudukan dan Pencatatan Sipil  
**Sub Unit Organisasi** : Dinas Kependudukan dan Pencatatan Sipil  
**U P B** : Dinas Kependudukan dan Pencatatan Sipil

KODE ASET	NO REG	NAMA ASET	MASA PEROLEHAN	NILAI PEROLEHAN	SISA MASA MANFAAT		AKUMULASI PENYUSUTAN 1 Jan 2025	PENYUSUTAN		AKUMULASI PENYUSUTAN 30-Jun-2025	NILAI BUKU
					Thn	Bulan		Semester I	Semester II		
1.3.2.10.2.3.3	163	Printer (Peralatan Personal Komputer)	12 2023	4,029,545	0	0	0	0	0	0	4,029,545
1.3.2.10.2.3.3	164	Printer (Peralatan Personal Komputer)	2 2025	6,058,000	0	0	0	0	0	0	6,058,000
1.3.2.10.2.3.3	165	Printer (Peralatan Personal Komputer)	2 2025	6,058,000	0	0	0	0	0	0	6,058,000
1.3.2.10.2.3.3	166	Printer (Peralatan Personal Komputer)	2 2025	6,058,000	0	0	0	0	0	0	6,058,000
1.3.2.10.2.3.3	167	Printer (Peralatan Personal Komputer)	2 2025	6,058,000	0	0	0	0	0	0	6,058,000
1.3.2.10.2.3.3	168	Printer (Peralatan Personal Komputer)	2 2025	6,058,000	0	0	0	0	0	0	6,058,000
1.3.2.10.2.3.3	169	Printer (Peralatan Personal Komputer)	2 2025	6,058,000	0	0	0	0	0	0	6,058,000
1.3.2.10.2.3.3	170	Printer (Peralatan Personal Komputer)	2 2025	6,058,000	0	0	0	0	0	0	6,058,000
1.3.2.10.2.3.3	171	Printer (Peralatan Personal Komputer)	2 2025	6,058,000	0	0	0	0	0	0	6,058,000
1.3.2.10.2.3.3	172	Printer (Peralatan Personal Komputer)	2 2025	6,058,000	0	0	0	0	0	0	6,058,000
1.3.2.10.2.3.3	173	Printer (Peralatan Personal Komputer)	2 2025	6,058,000	0	0	0	0	0	0	6,058,000
1.3.2.10.2.3.3	174	Printer (Peralatan Personal Komputer)	2 2025	6,058,000	0	0	0	0	0	0	6,058,000
1.3.2.10.2.3.3	175	Printer (Peralatan Personal Komputer)	2 2025	6,058,000	0	0	0	0	0	0	6,058,000
1.3.2.10.2.3.3	176	Printer (Peralatan Personal Komputer)	2 2025	6,058,000	0	0	0	0	0	0	6,058,000
1.3.2.10.2.3.3	177	Printer (Peralatan Personal Komputer)	2 2025	6,058,000	0	0	0	0	0	0	6,058,000
1.3.2.10.2.3.3	178	Printer (Peralatan Personal Komputer)	2 2025	6,058,000	0	0	0	0	0	0	6,058,000
1.3.2.10.2.3.4	1	Scanner (Peralatan Personal Komputer)	10 2013	54,463,750	0	0	54.463.750	0	0	54.463.750	0
1.3.2.10.2.3.4	2	Scanner (Peralatan Personal Komputer)	5 2015	2,517,900	0	0	2.517.900	0	0	2.517.900	0
1.3.2.10.2.3.4	4	Scanner (Peralatan Personal Komputer)	12 2016	31,240,000	0	0	31.240.000	0	0	31.240.000	0
1.3.2.10.2.3.4	5	Scanner (Peralatan Personal Komputer)	12 2016	31,240,000	0	0	31.240.000	0	0	31.240.000	0
1.3.2.10.2.3.4	6	Scanner (Peralatan Personal Komputer)	12 2016	31,240,000	0	0	31.240.000	0	0	31.240.000	0
1.3.2.10.2.3.4	7	Scanner (Peralatan Personal Komputer)	12 2016	31,240,000	0	0	31.240.000	0	0	31.240.000	0
1.3.2.10.2.3.4	8	Scanner (Peralatan Personal Komputer)	12 2016	31,240,000	0	0	31.240.000	0	0	31.240.000	0
1.3.2.10.2.3.4	9	Scanner (Peralatan Personal Komputer)	12 2016	31,240,000	0	0	31.240.000	0	0	31.240.000	0
1.3.2.10.2.3.4	10	Scanner (Peralatan Personal Komputer)	12 2016	31,240,000	0	0	31.240.000	0	0	31.240.000	0
1.3.2.10.2.3.4	11	Scanner (Peralatan Personal Komputer)	12 2016	31,240,000	0	0	31.240.000	0	0	31.240.000	0
1.3.2.10.2.3.4	12	Scanner (Peralatan Personal Komputer)	12 2016	31,240,000	0	0	31.240.000	0	0	31.240.000	0
1.3.2.10.2.3.4	13	Scanner (Peralatan Personal Komputer)	12 2016	31,240,000	0	0	31.240.000	0	0	31.240.000	0
1.3.2.10.2.3.4	14	Scanner (Peralatan Personal Komputer)	12 2016	31,240,000	0	0	31.240.000	0	0	31.240.000	0
1.3.2.10.2.3.4	15	Scanner (Peralatan Personal Komputer)	12 2016	31,240,000	0	0	31.240.000	0	0	31.240.000	0



**PEMERINTAH KABUPATEN BADUNG**  
**LAPORAN PENYUSUTAN ASET TETAP**

Sampai dengan 30-June-2025

**Bidang** : Bidang Kependudukan  
**Unit Organisasi** : Dinas Kependudukan dan Pencatatan Sipil  
**Sub Unit Organisasi** : Dinas Kependudukan dan Pencatatan Sipil  
**U P B** : Dinas Kependudukan dan Pencatatan Sipil

KODE ASET	NO REG	NAMA ASET	MASA PEROLEHAN	NILAI PEROLEHAN	SISA MASA MANFAAT		AKUMULASI PENYUSUTAN 1 Jan 2025	PENYUSUTAN		AKUMULASI PENYUSUTAN 30-Jun-2025	NILAI BUKU
					Thn	Bulan		Semester I	Semester II		
1.3.2.10.2.3.4	16	Scanner (Peralatan Personal Komputer)	12 2016	31,240,000	0	0	31.240.000	0	0	31.240.000	0
1.3.2.10.2.3.4	17	Scanner (Peralatan Personal Komputer)	12 2016	31,240,000	0	0	31.240.000	0	0	31.240.000	0
1.3.2.10.2.3.4	18	Scanner (Peralatan Personal Komputer)	12 2016	19,085,000	0	0	19.085.000	0	0	19.085.000	0
1.3.2.10.2.3.4	19	Scanner (Peralatan Personal Komputer)	12 2016	19,085,000	0	0	19.085.000	0	0	19.085.000	0
1.3.2.10.2.3.4	20	Scanner (Peralatan Personal Komputer)	12 2016	19,085,000	0	0	19.085.000	0	0	19.085.000	0
1.3.2.10.2.3.4	21	Scanner (Peralatan Personal Komputer)	12 2016	19,085,000	0	0	19.085.000	0	0	19.085.000	0
1.3.2.10.2.3.4	22	Scanner (Peralatan Personal Komputer)	12 2016	19,085,000	0	0	19.085.000	0	0	19.085.000	0
1.3.2.10.2.3.4	23	Scanner (Peralatan Personal Komputer)	12 2016	19,085,000	0	0	19.085.000	0	0	19.085.000	0
1.3.2.10.2.3.4	24	Scanner (Peralatan Personal Komputer)	12 2016	19,085,000	0	0	19.085.000	0	0	19.085.000	0
1.3.2.10.2.3.4	25	Scanner (Peralatan Personal Komputer)	12 2016	19,085,000	0	0	19.085.000	0	0	19.085.000	0
1.3.2.10.2.3.4	26	Scanner (Peralatan Personal Komputer)	12 2016	19,085,000	0	0	19.085.000	0	0	19.085.000	0
1.3.2.10.2.3.4	27	Scanner (Peralatan Personal Komputer)	12 2016	19,085,000	0	0	19.085.000	0	0	19.085.000	0
1.3.2.10.2.3.4	28	Scanner (Peralatan Personal Komputer)	12 2016	19,085,000	0	0	19.085.000	0	0	19.085.000	0
1.3.2.10.2.3.4	29	Scanner (Peralatan Personal Komputer)	12 2016	19,085,000	0	0	19.085.000	0	0	19.085.000	0
1.3.2.10.2.3.4	30	Scanner (Peralatan Personal Komputer)	12 2016	19,085,000	0	0	19.085.000	0	0	19.085.000	0
1.3.2.10.2.3.4	31	Scanner (Peralatan Personal Komputer)	12 2016	19,085,000	0	0	19.085.000	0	0	19.085.000	0
1.3.2.10.2.3.4	32	Scanner (Peralatan Personal Komputer)	12 2023	12,357,000	5	10	5.354.700	2.471.400	2.471.400	10.297.500	2,059,500
1.3.2.10.2.3.4	33	Scanner (Peralatan Personal Komputer)	12 2023	12,357,000	0	0	0	0	0	0	12,357,000
1.3.2.10.2.3.18	4	Peralatan Personal Komputer lainnya	12 2012	2,860,000	0	0	2.860.000	0	0	2.860.000	0
1.3.2.10.2.3.18	5	Peralatan Personal Komputer lainnya	12 2012	2,860,000	0	0	2.860.000	0	0	2.860.000	0
1.3.2.10.2.3.18	6	Peralatan Personal Komputer lainnya	12 2016	9,377,500	0	0	9.377.500	0	0	9.377.500	0
1.3.2.10.2.3.18	7	Peralatan Personal Komputer lainnya	12 2016	9,377,500	0	0	9.377.500	0	0	9.377.500	0
1.3.2.10.2.3.18	8	Peralatan Personal Komputer lainnya	12 2016	9,377,500	0	0	9.377.500	0	0	9.377.500	0
1.3.2.10.2.3.18	9	Peralatan Personal Komputer lainnya	12 2016	9,377,500	0	0	9.377.500	0	0	9.377.500	0
1.3.2.10.2.3.18	10	Peralatan Personal Komputer lainnya	12 2016	9,377,500	0	0	9.377.500	0	0	9.377.500	0
1.3.2.10.2.3.18	11	Peralatan Personal Komputer lainnya	12 2016	9,377,500	0	0	9.377.500	0	0	9.377.500	0
1.3.2.10.2.3.18	12	Peralatan Personal Komputer lainnya	12 2016	9,377,500	0	0	9.377.500	0	0	9.377.500	0
1.3.2.10.2.3.18	13	Peralatan Personal Komputer lainnya	12 2016	9,377,500	0	0	9.377.500	0	0	9.377.500	0
1.3.2.10.2.3.18	14	Peralatan Personal Komputer lainnya	12 2016	9,377,500	0	0	9.377.500	0	0	9.377.500	0
1.3.2.10.2.3.18	15	Peralatan Personal Komputer lainnya	12 2016	9,377,500	0	0	9.377.500	0	0	9.377.500	0



**PEMERINTAH KABUPATEN BADUNG**  
**LAPORAN PENYUSUTAN ASET TETAP**

Sampai dengan 30-June-2025

**Bidang** : Bidang Kependudukan  
**Unit Organisasi** : Dinas Kependudukan dan Pencatatan Sipil  
**Sub Unit Organisasi** : Dinas Kependudukan dan Pencatatan Sipil  
**U P B** : Dinas Kependudukan dan Pencatatan Sipil

KODE ASET	NO REG	NAMA ASET	MASA PEROLEHAN	NILAI PEROLEHAN	SISA MASA MANFAAT		AKUMULASI PENYUSUTAN 1 Jan 2025	PENYUSUTAN		AKUMULASI PENYUSUTAN 30-Jun-2025	NILAI BUKU
					Thn	Bulan		Semester I	Semester II		
1.3.2.10.2.3.18	16	Peralatan Personal Komputer lainnya	12 2016	9,377,500	0	0	9.377.500	0	0	9.377.500	0
1.3.2.10.2.3.18	17	Peralatan Personal Komputer lainnya	12 2016	9,377,500	0	0	9.377.500	0	0	9.377.500	0
1.3.2.10.2.3.18	18	Peralatan Personal Komputer lainnya	12 2016	9,377,500	0	0	9.377.500	0	0	9.377.500	0
1.3.2.10.2.3.18	19	Peralatan Personal Komputer lainnya	12 2016	9,377,500	0	0	9.377.500	0	0	9.377.500	0
1.3.2.10.2.3.18	20	Peralatan Personal Komputer lainnya	12 2016	3,245,000	0	0	3.245.000	0	0	3.245.000	0
1.3.2.10.2.3.18	21	Peralatan Personal Komputer lainnya	12 2016	3,245,000	0	0	3.245.000	0	0	3.245.000	0
1.3.2.10.2.3.18	22	Peralatan Personal Komputer lainnya	12 2016	3,245,000	0	0	3.245.000	0	0	3.245.000	0
1.3.2.10.2.3.18	23	Peralatan Personal Komputer lainnya	12 2016	3,245,000	0	0	3.245.000	0	0	3.245.000	0
1.3.2.10.2.3.18	24	Peralatan Personal Komputer lainnya	12 2016	3,245,000	0	0	3.245.000	0	0	3.245.000	0
1.3.2.10.2.3.18	25	Peralatan Personal Komputer lainnya	12 2016	3,245,000	0	0	3.245.000	0	0	3.245.000	0
1.3.2.10.2.3.18	26	Peralatan Personal Komputer lainnya	12 2016	3,245,000	0	0	3.245.000	0	0	3.245.000	0
1.3.2.10.2.3.18	27	Peralatan Personal Komputer lainnya	12 2016	3,245,000	0	0	3.245.000	0	0	3.245.000	0
1.3.2.10.2.3.18	28	Peralatan Personal Komputer lainnya	12 2016	3,245,000	0	0	3.245.000	0	0	3.245.000	0
1.3.2.10.2.3.18	29	Peralatan Personal Komputer lainnya	12 2016	3,245,000	0	0	3.245.000	0	0	3.245.000	0
1.3.2.10.2.3.18	30	Peralatan Personal Komputer lainnya	12 2016	3,245,000	0	0	3.245.000	0	0	3.245.000	0
1.3.2.10.2.3.18	31	Peralatan Personal Komputer lainnya	12 2016	3,245,000	0	0	3.245.000	0	0	3.245.000	0
1.3.2.10.2.3.18	32	Peralatan Personal Komputer lainnya	12 2016	3,245,000	0	0	3.245.000	0	0	3.245.000	0
1.3.2.10.2.3.18	33	Peralatan Personal Komputer lainnya	12 2016	3,245,000	0	0	3.245.000	0	0	3.245.000	0
1.3.2.10.2.3.18	34	Peralatan Personal Komputer lainnya	12 2023	24,200,000	5	10	10.486.666	4.840.000	4.840.000	20.166.666	4,033,334
1.3.2.10.2.3.18	35	Peralatan Personal Komputer lainnya	12 2023	24,200,000	0	0	0	0	0	0	24,200,000
1.3.2.10.2.3.18	36	Peralatan Personal Komputer lainnya	12 2023	20,519,000	11	8	17.783.132	8.207.600	8.207.600	34.198.332	(13,679,332)
1.3.2.10.2.3.18	37	Peralatan Personal Komputer lainnya	12 2023	20,519,000	0	0	0	0	0	0	20,519,000
1.3.2.10.2.3.18	38	Peralatan Personal Komputer lainnya	12 2023	20,519,000	0	0	0	0	0	0	20,519,000
1.3.2.10.2.3.18	39	Peralatan Personal Komputer lainnya	12 2023	20,519,000	0	0	0	0	0	0	20,519,000
1.3.2.10.2.4		PERALATAN JARINGAN		751,702,893			751.702.893	0	0	751.702.893	0
1.3.2.10.2.4.1	1	Server	12 2006	5,000,000	0	0	5.000.000	0	0	5.000.000	0
1.3.2.10.2.4.1	2	Server	12 2007	40,000,000	0	0	40.000.000	0	0	40.000.000	0
1.3.2.10.2.4.1	3	Server	12 2011	48,400,000	0	0	48.400.000	0	0	48.400.000	0
1.3.2.10.2.4.1	4	Server	5 2015	59,400,000	0	0	59.400.000	0	0	59.400.000	0
1.3.2.10.2.4.1	5	Server	4 2016	164,950,000	0	0	164.950.000	0	0	164.950.000	0



**PEMERINTAH KABUPATEN BADUNG**  
**LAPORAN PENYUSUTAN ASET TETAP**

Sampai dengan 30-June-2025

**Bidang** : Bidang Kependudukan  
**Unit Organisasi** : Dinas Kependudukan dan Pencatatan Sipil  
**Sub Unit Organisasi** : Dinas Kependudukan dan Pencatatan Sipil  
**U P B** : Dinas Kependudukan dan Pencatatan Sipil

KODE ASET	NO REG	NAMA ASET	MASA PEROLEHAN	NILAI PEROLEHAN	SISA MASA MANFAAT		AKUMULASI PENYUSUTAN 1 Jan 2025	PENYUSUTAN		AKUMULASI PENYUSUTAN 30-Jun-2025	NILAI BUKU
					Thn	Bulan		Semester I	Semester II		
1.3.2.10.2.4.1	6	Server	2 2018	164,544,600	0	0	164.544.600	0	0	164.544.600	0
1.3.2.10.2.4.2	1	Router	12 2010	38,685,709	0	0	38.685.709	0	0	38.685.709	0
1.3.2.10.2.4.3	1	Hub	10 2015	5,971,504	0	0	5.971.504	0	0	5.971.504	0
1.3.2.10.2.4.4	1	Modem	11 2016	7,956,300	0	0	7.956.300	0	0	7.956.300	0
1.3.2.10.2.4.4	2	Modem	11 2016	7,956,300	0	0	7.956.300	0	0	7.956.300	0
1.3.2.10.2.4.5	1	Netware Interface External	11 2016	2,492,600	0	0	2.492.600	0	0	2.492.600	0
1.3.2.10.2.4.5	2	Netware Interface External	11 2016	2,492,600	0	0	2.492.600	0	0	2.492.600	0
1.3.2.10.2.4.5	3	Netware Interface External	11 2016	2,492,600	0	0	2.492.600	0	0	2.492.600	0
1.3.2.10.2.4.5	4	Netware Interface External	11 2016	2,492,600	0	0	2.492.600	0	0	2.492.600	0
1.3.2.10.2.4.5	5	Netware Interface External	11 2016	2,492,600	0	0	2.492.600	0	0	2.492.600	0
1.3.2.10.2.4.5	6	Netware Interface External	11 2016	2,492,600	0	0	2.492.600	0	0	2.492.600	0
1.3.2.10.2.4.5	7	Netware Interface External	11 2016	2,492,600	0	0	2.492.600	0	0	2.492.600	0
1.3.2.10.2.4.5	8	Netware Interface External	11 2016	2,492,600	0	0	2.492.600	0	0	2.492.600	0
1.3.2.10.2.4.5	9	Netware Interface External	11 2016	2,492,600	0	0	2.492.600	0	0	2.492.600	0
1.3.2.10.2.4.5	10	Netware Interface External	11 2016	2,492,600	0	0	2.492.600	0	0	2.492.600	0
1.3.2.10.2.4.5	11	Netware Interface External	11 2016	2,492,600	0	0	2.492.600	0	0	2.492.600	0
1.3.2.10.2.4.5	12	Netware Interface External	11 2016	2,492,600	0	0	2.492.600	0	0	2.492.600	0
1.3.2.10.2.4.5	13	Netware Interface External	11 2016	2,492,600	0	0	2.492.600	0	0	2.492.600	0
1.3.2.10.2.4.5	14	Netware Interface External	11 2016	2,492,600	0	0	2.492.600	0	0	2.492.600	0
1.3.2.10.2.4.33	1	Peralatan Jaringan lainnya	12 2010	43,250,000	0	0	43.250.000	0	0	43.250.000	0
1.3.2.10.2.4.33	2	Peralatan Jaringan lainnya	12 2010	13,090,000	0	0	13.090.000	0	0	13.090.000	0
1.3.2.10.2.4.33	3	Peralatan Jaringan lainnya	12 2012	48,600,000	0	0	48.600.000	0	0	48.600.000	0
1.3.2.10.2.4.33	4	Peralatan Jaringan lainnya	10 2017	2,499,970	0	0	2.499.970	0	0	2.499.970	0
1.3.2.10.2.4.33	5	Peralatan Jaringan lainnya	10 2017	2,499,970	0	0	2.499.970	0	0	2.499.970	0
1.3.2.10.2.4.33	6	Peralatan Jaringan lainnya	10 2017	2,499,970	0	0	2.499.970	0	0	2.499.970	0
1.3.2.10.2.4.33	7	Peralatan Jaringan lainnya	10 2017	2,499,970	0	0	2.499.970	0	0	2.499.970	0
1.3.2.10.2.4.33	8	Peralatan Jaringan lainnya	10 2017	2,499,970	0	0	2.499.970	0	0	2.499.970	0
1.3.2.10.2.4.33	9	Peralatan Jaringan lainnya	10 2017	2,499,970	0	0	2.499.970	0	0	2.499.970	0
1.3.2.10.2.4.33	10	Peralatan Jaringan lainnya	10 2017	2,499,970	0	0	2.499.970	0	0	2.499.970	0
1.3.2.10.2.4.33	11	Peralatan Jaringan lainnya	10 2017	2,499,970	0	0	2.499.970	0	0	2.499.970	0



**PEMERINTAH KABUPATEN BADUNG**  
**LAPORAN PENYUSUTAN ASET TETAP**

Sampai dengan 30-June-2025

**Bidang** : Bidang Kependudukan  
**Unit Organisasi** : Dinas Kependudukan dan Pencatatan Sipil  
**Sub Unit Organisasi** : Dinas Kependudukan dan Pencatatan Sipil  
**U P B** : Dinas Kependudukan dan Pencatatan Sipil

KODE ASET	NO REG	NAMA ASET	MASA PEROLEHAN	NILAI PEROLEHAN	SISA MASA MANFAAT		AKUMULASI PENYUSUTAN 1 Jan 2025	PENYUSUTAN		AKUMULASI PENYUSUTAN 30-Jun-2025	NILAI BUKU
					Thn	Bulan		Semester I	Semester II		
1.3.2.10.2.4.33	12	Peralatan Jaringan lainnya	10 2017	2,499,970	0	0	2.499.970	0	0	2.499.970	0
1.3.2.10.2.4.33	13	Peralatan Jaringan lainnya	10 2017	2,499,970	0	0	2.499.970	0	0	2.499.970	0
1.3.2.10.2.4.33	14	Peralatan Jaringan lainnya	10 2017	2,499,970	0	0	2.499.970	0	0	2.499.970	0
1.3.2.10.2.4.33	15	Peralatan Jaringan lainnya	10 2017	2,499,970	0	0	2.499.970	0	0	2.499.970	0
1.3.2.10.2.4.33	16	Peralatan Jaringan lainnya	10 2017	2,499,970	0	0	2.499.970	0	0	2.499.970	0
1.3.2.10.2.4.33	17	Peralatan Jaringan lainnya	10 2017	2,499,970	0	0	2.499.970	0	0	2.499.970	0
1.3.2.10.2.4.33	18	Peralatan Jaringan lainnya	12 2012	34,002,500	0	0	34.002.500	0	0	34.002.500	0
1.3.2.10.2.5		PERALATAN KOMPUTER LAINNYA		207,009,500			137.173.318	20.700.950	20.700.950	178.575.218	28,434,282
1.3.2.10.2.5.1	1	Peralatan Komputer lainnya	7 2021	191,009,500	0	6	133.706.650	19.100.950	19.100.950	171.908.550	19,100,950
1.3.2.10.2.5.1	2	Peralatan Komputer lainnya	12 2023	4,000,000	11	8	3.466.668	1.600.000	1.600.000	6.666.668	(2,666,668)
1.3.2.10.2.5.1	3	Peralatan Komputer lainnya	12 2023	4,000,000	0	0	0	0	0	0	4,000,000
1.3.2.10.2.5.1	4	Peralatan Komputer lainnya	12 2023	4,000,000	0	0	0	0	0	0	4,000,000
1.3.2.10.2.5.1	5	Peralatan Komputer lainnya	12 2023	4,000,000	0	0	0	0	0	0	4,000,000
<b>Jumlah Aset Tetap</b>				<b>16,545,076,877</b>			<b>12.897.575.670</b>	<b>405.036.276</b>	<b>394.694.405</b>	<b>13.697.306.351</b>	<b>2,847,770,526</b>
<b>Aset Tetap yang direklasifikasi ke Aset Lainnya</b>				<b>210,040,913</b>							
<b>2</b>		<b>PERALATAN DAN MESIN</b>		210,040,913			210,040,913	0	0	210,040,913	0
<b>1.3.2.5</b>		<b>ALAT KANTOR DAN RUMAH TANGGA</b>									
<b>1.3.2.5.1</b>		<b>ALAT KANTOR</b>		<b>4,220,820</b>			<b>4.220.820</b>	<b>0</b>	<b>0</b>	<b>4.220.820</b>	<b>0</b>
1.3.2.5.1.5		ALAT KANTOR LAINNYA		4,220,820			4.220.820	0	0	4.220.820	0
1.3.2.5.1.5.12	2	Mesin Absensi	6 2018	4,220,820	0	0	4.220.820	0	0	4.220.820	0
<b>1.3.2.5.2</b>		<b>ALAT RUMAH TANGGA</b>		<b>29,377,000</b>			<b>29.377.000</b>	<b>0</b>	<b>0</b>	<b>29.377.000</b>	<b>0</b>
1.3.2.5.2.1		MEUBELAIR		6,018,000			6.018.000	0	0	6.018.000	0
1.3.2.5.2.1.32	27	Kursi Putar	9 2016	1,200,000	0	0	1.200.000	0	0	1.200.000	0
1.3.2.5.2.1.32	41	Kursi Putar	10 2017	1,204,500	0	0	1.204.500	0	0	1.204.500	0
1.3.2.5.2.1.32	42	Kursi Putar	10 2017	1,204,500	0	0	1.204.500	0	0	1.204.500	0
1.3.2.5.2.1.32	43	Kursi Putar	10 2017	1,204,500	0	0	1.204.500	0	0	1.204.500	0
1.3.2.5.2.1.32	45	Kursi Putar	10 2017	1,204,500	0	0	1.204.500	0	0	1.204.500	0
1.3.2.5.2.6		ALAT RUMAH TANGGA LAINNYA (HOME USE)		23,359,000			23.359.000	0	0	23.359.000	0



**PEMERINTAH KABUPATEN BADUNG**  
**LAPORAN PENYUSUTAN ASET TETAP**

Sampai dengan 30-June-2025

**Bidang** : Bidang Kependudukan  
**Unit Organisasi** : Dinas Kependudukan dan Pencatatan Sipil  
**Sub Unit Organisasi** : Dinas Kependudukan dan Pencatatan Sipil  
**U P B** : Dinas Kependudukan dan Pencatatan Sipil

KODE ASET	NO REG	NAMA ASET	MASA PEROLEHAN	NILAI PEROLEHAN	SISA MASA MANFAAT		AKUMULASI PENYUSUTAN 1 Jan 2025	PENYUSUTAN		AKUMULASI PENYUSUTAN 30-Jun-2025	NILAI BUKU
					Thn	Bulan		Semester I	Semester II		
1.3.2.5.2.6.2	9	Televisi	11 2018	14,465,800	0	0	14.465.800	0	0	14.465.800	0
1.3.2.5.2.6.2	10	Televisi	11 2018	8,893,200	0	0	8.893.200	0	0	8.893.200	0
<b>1.3.2.6</b>		<b>ALAT STUDIO, KOMUNIKASI DAN PEMANCAR</b>									
<b>1.3.2.6.1</b>		<b>ALAT STUDIO</b>		<b>100,421,364</b>			<b>100.421.364</b>	<b>0</b>	<b>0</b>	<b>100.421.364</b>	<b>0</b>
1.3.2.6.1.1		PERALATAN STUDIO AUDIO		100,421,364			100.421.364	0	0	100.421.364	0
1.3.2.6.1.1.48	2	Uninterruptible Power Supply (UPS)	12 2007	3,600,000	0	0	3.600.000	0	0	3.600.000	0
1.3.2.6.1.1.48	3	Uninterruptible Power Supply (UPS)	12 2007	12,800,000	0	0	12.800.000	0	0	12.800.000	0
1.3.2.6.1.1.48	4	Uninterruptible Power Supply (UPS)	10 2015	2,431,000	0	0	2.431.000	0	0	2.431.000	0
1.3.2.6.1.1.48	5	Uninterruptible Power Supply (UPS)	10 2015	2,431,000	0	0	2.431.000	0	0	2.431.000	0
1.3.2.6.1.1.48	23	Uninterruptible Power Supply (UPS)	12 2016	5,067,780	0	0	5.067.780	0	0	5.067.780	0
1.3.2.6.1.1.48	24	Uninterruptible Power Supply (UPS)	12 2016	5,067,780	0	0	5.067.780	0	0	5.067.780	0
1.3.2.6.1.1.48	25	Uninterruptible Power Supply (UPS)	12 2016	5,067,780	0	0	5.067.780	0	0	5.067.780	0
1.3.2.6.1.1.48	26	Uninterruptible Power Supply (UPS)	12 2016	5,067,780	0	0	5.067.780	0	0	5.067.780	0
1.3.2.6.1.1.48	28	Uninterruptible Power Supply (UPS)	12 2016	5,067,780	0	0	5.067.780	0	0	5.067.780	0
1.3.2.6.1.1.48	29	Uninterruptible Power Supply (UPS)	12 2016	5,067,780	0	0	5.067.780	0	0	5.067.780	0
1.3.2.6.1.1.48	30	Uninterruptible Power Supply (UPS)	12 2016	5,067,780	0	0	5.067.780	0	0	5.067.780	0
1.3.2.6.1.1.48	31	Uninterruptible Power Supply (UPS)	12 2016	5,067,780	0	0	5.067.780	0	0	5.067.780	0
1.3.2.6.1.1.48	32	Uninterruptible Power Supply (UPS)	12 2016	5,067,780	0	0	5.067.780	0	0	5.067.780	0
1.3.2.6.1.1.48	33	Uninterruptible Power Supply (UPS)	12 2016	5,067,780	0	0	5.067.780	0	0	5.067.780	0
1.3.2.6.1.1.48	35	Uninterruptible Power Supply (UPS)	12 2016	5,067,780	0	0	5.067.780	0	0	5.067.780	0
1.3.2.6.1.1.48	36	Uninterruptible Power Supply (UPS)	12 2016	5,067,780	0	0	5.067.780	0	0	5.067.780	0
1.3.2.6.1.1.48	37	Uninterruptible Power Supply (UPS)	12 2012	15,500,000	0	0	15.500.000	0	0	15.500.000	0
1.3.2.6.1.1.48	38	Uninterruptible Power Supply (UPS)	12 2010	755,000	0	0	755.000	0	0	755.000	0
1.3.2.6.1.1.48	39	Uninterruptible Power Supply (UPS)	12 2010	2,091,000	0	0	2.091.000	0	0	2.091.000	0
<b>1.3.2.6.2</b>		<b>ALAT KOMUNIKASI</b>		<b>3,900,000</b>			<b>3.900.000</b>	<b>0</b>	<b>0</b>	<b>3.900.000</b>	<b>0</b>
1.3.2.6.2.1		ALAT KOMUNIKASI TELEPHONE		3,900,000			3.900.000	0	0	3.900.000	0
1.3.2.6.2.1.10	3	Facsimile	12 2016	3,900,000	0	0	3.900.000	0	0	3.900.000	0
<b>1.3.2.10</b>		<b>KOMPUTER</b>									
<b>1.3.2.10.1</b>		<b>KOMPUTER UNIT</b>		<b>24,529,729</b>			<b>24.529.729</b>	<b>0</b>	<b>0</b>	<b>24.529.729</b>	<b>0</b>





**PEMERINTAH KABUPATEN BADUNG**  
**LAPORAN PENYUSUTAN ASET TETAP**

Sampai dengan 30-June-2025

**Bidang** : Bidang Kependudukan  
**Unit Organisasi** : Dinas Kependudukan dan Pencatatan Sipil  
**Sub Unit Organisasi** : Dinas Kependudukan dan Pencatatan Sipil  
**U P B** : Dinas Kependudukan dan Pencatatan Sipil

KODE ASET	NO REG	NAMA ASET	MASA PEROLEHAN	NILAI PEROLEHAN	SISA MASA MANFAAT		AKUMULASI PENYUSUTAN 1 Jan 2025	PENYUSUTAN		AKUMULASI PENYUSUTAN 30-Jun-2025	NILAI BUKU
					Thn	Bulan		Semester I	Semester II		
1.3.2.10.1.2		PERSONAL KOMPUTER		24,529,729			24.529.729	0	0	24.529.729	0
1.3.2.10.1.2.1	28	P.C Unit	2 2014	12,430,000	0	0	12.430.000	0	0	12.430.000	0
1.3.2.10.1.2.2	25	Lap Top	10 2017	12,099,729	0	0	12.099.729	0	0	12.099.729	0
<b>1.3.2.10.2</b>		<b>PERALATAN KOMPUTER</b>		<b>47,592,000</b>			<b>47.592.000</b>	<b>0</b>	<b>0</b>	<b>47.592.000</b>	<b>0</b>
1.3.2.10.2.2		PERALATAN MINI KOMPUTER		4,202,000			4.202.000	0	0	4.202.000	0
1.3.2.10.2.2.9	1	Scanner (Peralatan Mini Komputer)	6 2014	4,202,000	0	0	4.202.000	0	0	4.202.000	0
1.3.2.10.2.3		PERALATAN PERSONAL KOMPUTER		43,390,000			43.390.000	0	0	43.390.000	0
1.3.2.10.2.3.3	1	Printer (Peralatan Personal Komputer)	12 2007	775,000	0	0	775.000	0	0	775.000	0
1.3.2.10.2.3.3	10	Printer (Peralatan Personal Komputer)	12 2009	7,350,000	0	0	7.350.000	0	0	7.350.000	0
1.3.2.10.2.3.3	11	Printer (Peralatan Personal Komputer)	12 2009	7,350,000	0	0	7.350.000	0	0	7.350.000	0
1.3.2.10.2.3.3	12	Printer (Peralatan Personal Komputer)	12 2009	7,350,000	0	0	7.350.000	0	0	7.350.000	0
1.3.2.10.2.3.3	13	Printer (Peralatan Personal Komputer)	12 2009	7,350,000	0	0	7.350.000	0	0	7.350.000	0
1.3.2.10.2.3.3	66	Printer (Peralatan Personal Komputer)	12 2007	1,750,000	0	0	1.750.000	0	0	1.750.000	0
1.3.2.10.2.3.3	67	Printer (Peralatan Personal Komputer)	12 2007	8,000,000	0	0	8.000.000	0	0	8.000.000	0
1.3.2.10.2.3.4	3	Scanner (Peralatan Personal Komputer)	10 2015	3,465,000	0	0	3.465.000	0	0	3.465.000	0
<b>Jumlah Aset Tetap yang direklasifikasi ke Aset Lainnya</b>				<b>210,040,913</b>			<b>210.040.913</b>	<b>0</b>	<b>0</b>	<b>210.040.913</b>	<b>0</b>
<b>Jumlah</b>				<b>16,755,117,789</b>			13.107.616.582	405.036.276	394.694.405	13.907.347.263	<b>2,847,770,526</b>



PEMERINTAH KABUPATEN BADUNG  
DAFTAR PENYUSUTAN ASET LAINNYA

Sampai dengan 30-Jun-2025

**Bidang** : Bidang Kependudukan  
**Unit Organisasi** : Dinas Kependudukan dan Pencatatan Sipil  
**Sub Unit Organisasi** : Dinas Kependudukan dan Pencatatan Sipil  
**U P B** : Dinas Kependudukan dan Pencatatan Sipil

No.	KODE ASET	NO. REG	NAMA ASET	MASA PEROLEHAN	NILAI PEROLEHAN	SISA MASA MANFAAT		AKUMULASI PENYUSUTAN 1 Jan 2025	PENYUSUTAN		AKUMULASI PENYUSUTAN 30-Jun-2025	NILAI BUKU
						Tahun	Bulan		Semester I	Semester II		
<b>1. ASET TIDAK BERWUJUD</b>					332,606,200.00			249.467.200,00	14.252.400,00	14.252.400,00	277.972.000,00	54,634,200.00
1	1.5.3.1.1.5.1	1	Software	2015	190,082,200.00	0	0	190.082.200,00	0,00	0,00	190.082.200,00	0.00
2	1.5.3.1.1.5.1	2	Software	2022	87,801,000.00	1	11	36.583.750,00	8.780.100,00	8.780.100,00	54.143.950,00	33,657,050.00
3	1.5.3.1.1.5.1	3	Software	2022	10,878,000.00	1	11	4.532.500,00	1.087.800,00	1.087.800,00	6.708.100,00	4,169,900.00
4	1.5.3.1.1.5.1	4	Software	2022	43,845,000.00	1	11	18.268.750,00	4.384.500,00	4.384.500,00	27.037.750,00	16,807,250.00
<b>4. ASET Rusak Berat/Hilang/Lainnya</b>					739,447,912.60			6.122.589.696,40	101.423.524,00	93.586.668,60	6.317.599.889,00	(5,578,151,976.40)
5	1.3.2.6.2.1.10	3	Facsimile	2016	3,900,000.00	9	8	23.725.000,00	1.950.000,00	1.885.000,00	27.560.000,00	(23,660,000.00)
6	1.3.2.6.1.2.45	1	Tripod Camera	2010	500,000.00	0	0	4.500.000,00	0,00	0,00	4.500.000,00	(4,000,000.00)
7	1.3.2.6.1.2.45	2	Tripod Camera	2010	500,000.00	0	0	4.500.000,00	0,00	0,00	4.500.000,00	(4,000,000.00)
8	1.3.2.6.1.1.48	37	Uninterruptible Power Supply (UPS)	2012	15,500,000.00	0	0	136.658.333,00	1.550.000,00	1.291.667,00	139.500.000,00	(124,000,000.00)
9	1.3.2.6.1.1.48	38	Uninterruptible Power Supply (UPS)	2010	755,000.00	0	0	6.795.000,00	0,00	0,00	6.795.000,00	(6,040,000.00)
10	1.3.2.6.1.1.48	39	Uninterruptible Power Supply (UPS)	2010	2,091,000.00	0	0	18.819.000,00	0,00	0,00	18.819.000,00	(16,728,000.00)
11	1.3.2.6.1.1.48	2	Uninterruptible Power Supply (UPS)	2007	3,600,000.00	0	0	32.400.000,00	0,00	0,00	32.400.000,00	(28,800,000.00)
12	1.3.2.6.1.1.48	3	Uninterruptible Power Supply (UPS)	2007	12,800,000.00	0	0	115.200.000,00	0,00	0,00	115.200.000,00	(102,400,000.00)
13	1.3.2.6.1.1.48	4	Uninterruptible Power Supply (UPS)	2015	2,431,000.00	5	3	17.503.200,00	972.400,00	850.850,00	19.326.450,00	(16,895,450.00)
14	1.3.2.6.1.1.48	5	Uninterruptible Power Supply (UPS)	2015	2,431,000.00	5	3	17.503.200,00	972.400,00	850.850,00	19.326.450,00	(16,895,450.00)
15	1.3.2.6.1.1.48	32	Uninterruptible Power Supply (UPS)	2016	5,067,780.30	9	8	30.828.996,20	2.533.890,00	2.449.427,30	35.812.313,50	(30,744,533.20)
16	1.3.2.6.1.1.48	33	Uninterruptible Power Supply (UPS)	2016	5,067,780.30	9	8	30.828.996,20	2.533.890,00	2.449.427,30	35.812.313,50	(30,744,533.20)
17	1.3.2.6.1.1.48	35	Uninterruptible Power Supply (UPS)	2016	5,067,780.30	9	8	30.828.996,20	2.533.890,00	2.449.427,30	35.812.313,50	(30,744,533.20)
18	1.3.2.6.1.1.48	36	Uninterruptible Power Supply (UPS)	2016	5,067,780.30	9	8	30.828.996,20	2.533.890,00	2.449.427,30	35.812.313,50	(30,744,533.20)
19	1.3.2.6.1.1.48	23	Uninterruptible Power Supply (UPS)	2016	5,067,780.30	9	8	30.828.996,20	2.533.890,00	2.449.427,30	35.812.313,50	(30,744,533.20)
20	1.3.2.6.1.1.48	24	Uninterruptible Power Supply (UPS)	2016	5,067,780.30	9	8	30.828.996,20	2.533.890,00	2.449.427,30	35.812.313,50	(30,744,533.20)



**PEMERINTAH KABUPATEN BADUNG**  
**DAFTAR PENYUSUTAN ASET TETAP PERALATAN DAN MESIN**

Sampai dengan 30-Jun-2025

**Bidang** : Bidang Kependudukan  
**Unit Organisasi** : Dinas Kependudukan dan Pencatatan Sipil  
**Sub Unit Organisasi** : Dinas Kependudukan dan Pencatatan Sipil  
**U P B** : Dinas Kependudukan dan Pencatatan Sipil

No.	KODE ASET	NO. REG	NAMA ASET	MASA PEROLEHAN	NILAI PEROLEHAN	SISA MASA MANFAAT		AKUMULASI PENYUSUTAN 1 Jan 2025	PENYUSUTAN		AKUMULASI PENYUSUTAN 30-Jun-2025	NILAI BUKU
						Tahun	Bulan		Semester I	Semester II		
21	1.3.2.6.1.1.48	25	Uninterruptible Power Supply (UPS)	2016	5,067,780.30	9	8	30.828.996,20	2.533.890,00	2.449.427,30	35.812.313,50	(30,744,533.20)
22	1.3.2.6.1.1.48	26	Uninterruptible Power Supply (UPS)	2016	5,067,780.30	9	8	30.828.996,20	2.533.890,00	2.449.427,30	35.812.313,50	(30,744,533.20)
23	1.3.2.6.1.1.48	28	Uninterruptible Power Supply (UPS)	2016	5,067,780.30	9	8	30.828.996,20	2.533.890,00	2.449.427,30	35.812.313,50	(30,744,533.20)
24	1.3.2.6.1.1.48	29	Uninterruptible Power Supply (UPS)	2016	5,067,780.30	9	8	30.828.996,20	2.533.890,00	2.449.427,30	35.812.313,50	(30,744,533.20)
25	1.3.2.6.1.1.48	30	Uninterruptible Power Supply (UPS)	2016	5,067,780.30	9	8	30.828.996,20	2.533.890,00	2.449.427,30	35.812.313,50	(30,744,533.20)
26	1.3.2.6.1.1.48	31	Uninterruptible Power Supply (UPS)	2016	5,067,780.30	9	8	30.828.996,20	2.533.890,00	2.449.427,30	35.812.313,50	(30,744,533.20)
27	1.3.2.5.2.6.2	9	Televisi	2018	14,465,800.00	14	2	60.274.165,00	7.232.900,00	7.232.900,00	74.739.965,00	(60,274,165.00)
28	1.3.2.5.2.6.2	10	Televisi	2018	8,893,200.00	14	2	37.055.000,00	4.446.600,00	4.446.600,00	45.948.200,00	(37,055,000.00)
29	1.3.2.5.2.1.32	27	Kursi Putar	2016	1,200,000.00	8	8	7.600.000,00	600.000,00	520.000,00	8.720.000,00	(7,520,000.00)
30	1.3.2.5.2.1.32	41	Kursi Putar	2017	1,204,500.00	13	9	6.323.625,00	602.250,00	602.250,00	7.528.125,00	(6,323,625.00)
31	1.3.2.5.2.1.32	42	Kursi Putar	2017	1,204,500.00	13	9	6.323.625,00	602.250,00	602.250,00	7.528.125,00	(6,323,625.00)
32	1.3.2.5.2.1.32	43	Kursi Putar	2017	1,204,500.00	13	9	6.323.625,00	602.250,00	602.250,00	7.528.125,00	(6,323,625.00)
33	1.3.2.5.2.1.32	45	Kursi Putar	2017	1,204,500.00	13	9	6.323.625,00	602.250,00	602.250,00	7.528.125,00	(6,323,625.00)
34	1.3.2.5.1.5.12	2	Mesin Absensi	2018	4,220,820.00	12	1	19.345.425,00	2.110.410,00	2.110.410,00	23.566.245,00	(19,345,425.00)
35	1.3.2.10.2.3.4	3	Scanner (Peralatan Personal Komputer)	2015	3,465,000.00	5	3	24.948.000,00	1.386.000,00	1.212.750,00	27.546.750,00	(24,081,750.00)
36	1.3.2.10.2.3.3	1	Printer (Peralatan Personal Komputer)	2007	775,000.00	0	0	6.975.000,00	0,00	0,00	6.975.000,00	(6,200,000.00)
37	1.3.2.10.2.3.3	10	Printer (Peralatan Personal Komputer)	2009	7,350,000.00	0	0	66.150.000,00	0,00	0,00	66.150.000,00	(58,800,000.00)
38	1.3.2.10.2.3.3	11	Printer (Peralatan Personal Komputer)	2009	7,350,000.00	0	0	66.150.000,00	0,00	0,00	66.150.000,00	(58,800,000.00)
39	1.3.2.10.2.3.3	12	Printer (Peralatan Personal Komputer)	2009	7,350,000.00	0	0	66.150.000,00	0,00	0,00	66.150.000,00	(58,800,000.00)
40	1.3.2.10.2.3.3	13	Printer (Peralatan Personal Komputer)	2009	7,350,000.00	0	0	66.150.000,00	0,00	0,00	66.150.000,00	(58,800,000.00)
41	1.3.2.10.2.3.3	66	Printer (Peralatan Personal Komputer)	2007	1,750,000.00	0	0	15.750.000,00	0,00	0,00	15.750.000,00	(14,000,000.00)
42	1.3.2.10.2.3.3	67	Printer (Peralatan Personal Komputer)	2007	8,000,000.00	0	0	72.000.000,00	0,00	0,00	72.000.000,00	(64,000,000.00)
43	1.3.2.10.2.2.9	1	Scanner (Peralatan Mini Komputer)	2014	4,202,000.00	1	10	34.246.299,00	1.190.567,00	840.400,00	36.277.266,00	(32,075,266.00)
44	1.3.2.10.1.2.2	6	Lap Top	2010	9,900,000.00	0	0	89.100.000,00	0,00	0,00	89.100.000,00	(79,200,000.00)
45	1.3.2.10.1.2.2	13	Lap Top	2012	10,505,000.00	0	0	92.619.083,00	1.050.500,00	875.417,00	94.545.000,00	(84,040,000.00)



**PEMERINTAH KABUPATEN BADUNG**  
**DAFTAR PENYUSUTAN ASET TETAP PERALATAN DAN MESIN**

Sampai dengan 30-Jun-2025

**Bidang** : Bidang Kependudukan  
**Unit Organisasi** : Dinas Kependudukan dan Pencatatan Sipil  
**Sub Unit Organisasi** : Dinas Kependudukan dan Pencatatan Sipil  
**U P B** : Dinas Kependudukan dan Pencatatan Sipil

No.	KODE ASET	NO. REG	NAMA ASET	MASA PEROLEHAN	NILAI PEROLEHAN	SISA MASA MANFAAT		AKUMULASI PENYUSUTAN 1 Jan 2025	PENYUSUTAN		AKUMULASI PENYUSUTAN 30-Jun-2025	NILAI BUKU
						Tahun	Bulan		Semester I	Semester II		
46	1.3.2.10.1.2.2	15	Lap Top	2012	10,505,000.00	0	0	92.619.083,00	1.050.500,00	875.417,00	94.545.000,00	(84,040,000.00)
47	1.3.2.10.1.2.2	25	Lap Top	2017	12,099,729.00	13	9	63.523.577,00	6.049.865,00	6.049.864,00	75.623.306,00	(63,523,577.00)
48	1.3.2.10.1.2.1	109	P.C Unit	2007	24,000,000.00	0	0	216.000.000,00	0,00	0,00	216.000.000,00	(192,000,000.00)
49	1.3.2.10.1.2.1	1	P.C Unit	2011	14,025,000.00	0	0	126.225.000,00	0,00	0,00	126.225.000,00	(112,200,000.00)
50	1.3.2.10.1.2.1	2	P.C Unit	2012	10,384,000.00	0	0	91.552.267,00	1.038.400,00	865.333,00	93.456.000,00	(83,072,000.00)
51	1.3.2.10.1.2.1	5	P.C Unit	2012	10,384,000.00	0	0	91.552.267,00	1.038.400,00	865.333,00	93.456.000,00	(83,072,000.00)
52	1.3.2.10.1.2.1	8	P.C Unit	2012	10,384,000.00	0	0	91.552.267,00	1.038.400,00	865.333,00	93.456.000,00	(83,072,000.00)
53	1.3.2.10.1.2.1	20	P.C Unit	2013	12,375,000.00	0	9	105.187.500,00	2.475.000,00	1.856.250,00	109.518.750,00	(97,143,750.00)
54	1.3.2.10.1.2.1	21	P.C Unit	2013	12,375,000.00	0	9	105.187.500,00	2.475.000,00	1.856.250,00	109.518.750,00	(97,143,750.00)
55	1.3.2.10.1.2.1	23	P.C Unit	2014	12,430,000.00	1	2	103.790.499,00	2.693.167,00	2.486.000,00	108.969.666,00	(96,539,666.00)
56	1.3.2.10.1.2.1	24	P.C Unit	2014	12,430,000.00	1	2	103.790.499,00	2.693.167,00	2.486.000,00	108.969.666,00	(96,539,666.00)
57	1.3.2.10.1.2.1	25	P.C Unit	2014	12,430,000.00	1	2	103.790.499,00	2.693.167,00	2.486.000,00	108.969.666,00	(96,539,666.00)
58	1.3.2.10.1.2.1	26	P.C Unit	2014	12,430,000.00	1	2	103.790.499,00	2.693.167,00	2.486.000,00	108.969.666,00	(96,539,666.00)
59	1.3.2.10.1.2.1	27	P.C Unit	2014	12,430,000.00	1	2	103.790.499,00	2.693.167,00	2.486.000,00	108.969.666,00	(96,539,666.00)
60	1.3.2.10.1.2.1	28	P.C Unit	2014	12,430,000.00	1	2	103.790.499,00	2.693.167,00	2.486.000,00	108.969.666,00	(96,539,666.00)
61	1.3.2.10.1.2.1	30	P.C Unit	2014	12,402,500.00	2	6	98.599.875,00	3.720.750,00	3.100.625,00	105.421.250,00	(93,018,750.00)
62	1.3.2.10.1.2.1	31	P.C Unit	2014	12,402,500.00	2	6	98.599.875,00	3.720.750,00	3.100.625,00	105.421.250,00	(93,018,750.00)
63	1.3.2.10.1.2.1	32	P.C Unit	2015	15,950,000.00	5	0	115.903.332,00	6.380.000,00	5.316.667,00	127.599.999,00	(111,649,999.00)
64	1.3.2.10.1.2.1	94	P.C Unit	2010	14,150,000.00	0	0	127.350.000,00	0,00	0,00	127.350.000,00	(113,200,000.00)
65	1.3.2.10.1.2.1	95	P.C Unit	2010	14,150,000.00	0	0	127.350.000,00	0,00	0,00	127.350.000,00	(113,200,000.00)
66	1.3.2.10.1.2.1	96	P.C Unit	2010	14,150,000.00	0	0	127.350.000,00	0,00	0,00	127.350.000,00	(113,200,000.00)
67	1.3.2.10.1.2.1	97	P.C Unit	2010	14,150,000.00	0	0	127.350.000,00	0,00	0,00	127.350.000,00	(113,200,000.00)
68	1.3.2.10.1.2.1	98	P.C Unit	2010	14,150,000.00	0	0	127.350.000,00	0,00	0,00	127.350.000,00	(113,200,000.00)
69	1.3.2.10.1.2.1	99	P.C Unit	2010	14,150,000.00	0	0	127.350.000,00	0,00	0,00	127.350.000,00	(113,200,000.00)
70	1.3.2.10.1.2.1	100	P.C Unit	2010	14,150,000.00	0	0	127.350.000,00	0,00	0,00	127.350.000,00	(113,200,000.00)



**PEMERINTAH KABUPATEN BADUNG**  
**DAFTAR PENYUSUTAN ASET TETAP PERALATAN DAN MESIN**

Sampai dengan 30-Jun-2025

**Bidang** : Bidang Kependudukan  
**Unit Organisasi** : Dinas Kependudukan dan Pencatatan Sipil  
**Sub Unit Organisasi** : Dinas Kependudukan dan Pencatatan Sipil  
**U P B** : Dinas Kependudukan dan Pencatatan Sipil

No.	KODE ASET	NO. REG	NAMA ASET	MASA PEROLEHAN	NILAI PEROLEHAN	SISA MASA MANFAAT		AKUMULASI PENYUSUTAN 1 Jan 2025	PENYUSUTAN		AKUMULASI PENYUSUTAN 30-Jun-2025	NILAI BUKU
						Tahun	Bulan		Semester I	Semester II		
71	1.3.2.10.1.2.1	101	P.C Unit	2010	14,150,000.00	0	0	127.350.000,00	0,00	0,00	127.350.000,00	(113,200,000.00)
72	1.3.2.10.1.2.1	102	P.C Unit	2010	14,150,000.00	0	0	127.350.000,00	0,00	0,00	127.350.000,00	(113,200,000.00)
73	1.3.2.10.1.2.1	103	P.C Unit	2010	14,150,000.00	0	0	127.350.000,00	0,00	0,00	127.350.000,00	(113,200,000.00)
74	1.3.2.10.1.2.1	104	P.C Unit	2010	14,150,000.00	0	0	127.350.000,00	0,00	0,00	127.350.000,00	(113,200,000.00)
75	1.3.2.10.1.2.1	105	P.C Unit	2010	14,150,000.00	0	0	127.350.000,00	0,00	0,00	127.350.000,00	(113,200,000.00)
76	1.3.2.10.1.2.1	106	P.C Unit	2010	14,150,000.00	0	0	127.350.000,00	0,00	0,00	127.350.000,00	(113,200,000.00)
77	1.3.2.10.1.2.1	107	P.C Unit	2010	9,940,000.00	0	0	89.460.000,00	0,00	0,00	89.460.000,00	(79,520,000.00)
78	1.3.2.10.1.2.1	83	P.C Unit	2007	24,000,000.00	0	0	216.000.000,00	0,00	0,00	216.000.000,00	(192,000,000.00)
79	1.3.2.10.1.2.1	75	P.C Unit	2008	20,693,750.00	0	0	186.243.750,00	0,00	0,00	186.243.750,00	(165,550,000.00)
80	1.3.2.10.1.2.1	76	P.C Unit	2008	20,693,750.00	0	0	186.243.750,00	0,00	0,00	186.243.750,00	(165,550,000.00)
81	1.3.2.10.1.2.1	77	P.C Unit	2008	20,693,750.00	0	0	186.243.750,00	0,00	0,00	186.243.750,00	(165,550,000.00)
82	1.3.2.10.1.2.1	78	P.C Unit	2008	20,693,750.00	0	0	186.243.750,00	0,00	0,00	186.243.750,00	(165,550,000.00)

**PEMERINTAH KABUPATEN BADUNG****RINCIAN BARANG KE NERACA**

PER 30-Jun-2025

**Provinsi** : PROVINSI BALI  
**Kab./Kota** : PEMERINTAH KABUPATEN BADUNG  
**Bidang** : Bidang Kependudukan  
**Unit Organisasi** : Dinas Kependudukan dan Pencatatan Sipil  
**Sub Unit Organisasi** : Dinas Kependudukan dan Pencatatan Sipil  
**U P B** : Dinas Kependudukan dan Pencatatan Sipil

KODE	NAMA BARANG	NILAI (Rp.)
<b>1.3</b>	<b>ASET TETAP</b>	<b>16.545.076.876,60</b>
<b>1.3.2</b>	<b>PERALATAN DAN MESIN</b>	16.545.076.876,60
1.3.2.01	ALAT BESAR	17.250.000,00
1.3.2.01.01	ALAT BESAR DARAT	17.250.000,00
1.3.2.01.01.11	MESIN PROSES	17.250.000,00
1.3.2.01.01.11.07	mesin proses lainnya (dst)	17.250.000,00
1.3.2.02	ALAT ANGKUTAN	2.792.835.890,00
1.3.2.02.01	ALAT ANGKUTAN DARAT BERMOTOR	2.792.835.890,00
1.3.2.02.01.01	KENDARAAN DINAS BERMOTOR PERORANGAN	2.608.911.890,00
1.3.2.02.01.01.03	Station Wagon	2.608.911.890,00
1.3.2.02.01.01.04	KENDARAAN BERMOTOR BERODA DUA	183.924.000,00
1.3.2.02.01.04.01	Sepeda Motor	183.924.000,00
1.3.2.05	ALAT KANTOR DAN RUMAH TANGGA	4.075.845.869,00
1.3.2.05.01	ALAT KANTOR	2.137.864.292,00
1.3.2.05.01.04	ALAT PENYIMPAN PERLENGKAPAN KANTOR	1.062.760.000,00
1.3.2.05.01.04.01	Lemari Besi/Metal	562.076.000,00
1.3.2.05.01.04.02	Lemari Kayu	287.880.000,00
1.3.2.05.01.04.03	Rak Besi	105.222.000,00
1.3.2.05.01.04.05	Filing Cabinet Besi	13.587.800,00
1.3.2.05.01.04.06	Filing Cabinet Kayu	46.822.000,00
1.3.2.05.01.04.07	Brandkas	8.272.200,00
1.3.2.05.01.04.20	Lemari Display	32.100.000,00
1.3.2.05.01.04.27	Lemari Kaca	6.800.000,00
1.3.2.05.01.05	ALAT KANTOR LAINNYA	1.075.104.292,00
1.3.2.05.01.05.03	Papan Visual/Papan Nama	232.200.000,00
1.3.2.05.01.05.05	White Board	2.354.000,00
1.3.2.05.01.05.10	Alat Penghancur Kertas	7.895.000,00
1.3.2.05.01.05.12	Mesin Absensi	4.059.000,00
1.3.2.05.01.05.19	Alat Pemotong Kertas	1.500.000,00
1.3.2.05.01.05.23	Overhead Projector	9.700.000,00
1.3.2.05.01.05.76	Papan Nama Instansi	6.458.650,00
1.3.2.05.01.05.88	Alat Kantor Lainnya	810.937.642,00
1.3.2.05.02	ALAT RUMAH TANGGA	1.209.774.647,00
1.3.2.05.02.01	MEUBELAIR	568.236.000,00
1.3.2.05.02.01.03	Kursi Besi/Metal	15.400.000,00
1.3.2.05.02.01.08	Meja Rapat	33.000.000,00
1.3.2.05.02.01.12	Meja Telepon	10.049.600,00
1.3.2.05.02.01.17	Meja Panjang	1.450.000,00
1.3.2.05.02.01.30	Kursi Rapat	44.825.000,00
1.3.2.05.02.01.31	Kursi Tamu	210.333.900,00
1.3.2.05.02.01.32	Kursi Putar	26.458.500,00
1.3.2.05.02.01.33	Kursi Biasa	62.700.000,00
1.3.2.05.02.01.35	Bangku Tunggu	10.945.000,00
1.3.2.05.02.01.48	Sofa	84.500.000,00
1.3.2.05.02.01.50	Meubeleur lainnya	68.574.000,00
1.3.2.05.02.04	ALAT PENDINGIN	343.100.000,00
1.3.2.05.02.04.03	A.C. Window	134.024.000,00
1.3.2.05.02.04.04	A.C. Split	19.276.000,00
1.3.2.05.02.04.15	Alat Pendingin lainnya	189.800.000,00
1.3.2.05.02.06	ALAT RUMAH TANGGA LAINNYA (HOME USE)	298.438.647,00
1.3.2.05.02.06.02	Televisi	35.952.800,00
1.3.2.05.02.06.04	Tape Recorder (Alat Rumah Tangga Lainnya ( Home Use )	975.000,00

**PEMERINTAH KABUPATEN BADUNG****RINCIAN BARANG KE NERACA**

PER 30-Jun-2025

**Provinsi** : PROVINSI BALI  
**Kab./Kota** : PEMERINTAH KABUPATEN BADUNG  
**Bidang** : Bidang Kependudukan  
**Unit Organisasi** : Dinas Kependudukan dan Pencatatan Sipil  
**Sub Unit Organisasi** : Dinas Kependudukan dan Pencatatan Sipil  
**U P B** : Dinas Kependudukan dan Pencatatan Sipil

KODE	NAMA BARANG	NILAI (Rp.)
1.3.2.05.02.06.12	Wireless	18.050.400,00
1.3.2.05.02.06.14	Microphone	5.394.000,00
1.3.2.05.02.06.21	Camera Video	58.217.700,00
1.3.2.05.02.06.22	Camera film	99.028.507,00
1.3.2.05.02.06.38	Dispenser	11.320.240,00
1.3.2.05.02.06.59	Gordyin/Kray	44.000.000,00
1.3.2.05.02.06.77	Alat Rumah Tangga Lain-lain	25.500.000,00
1.3.2.05.03	MEJA DAN KURSI KERJA/RAPAT PEJABAT	728.206.930,00
1.3.2.05.03.01	MEJA KERJA PEJABAT	176.110.000,00
1.3.2.05.03.01.04	Meja Kerja Pejabat Eselon II	5.775.000,00
1.3.2.05.03.01.05	Meja Kerja Pejabat Eselon III	17.215.000,00
1.3.2.05.03.01.06	Meja Kerja Pejabat Eselon IV	40.920.000,00
1.3.2.05.03.01.08	Meja Kerja Pegawai Non Struktural	112.200.000,00
1.3.2.05.03.02	MEJA RAPAT PEJABAT	15.004.000,00
1.3.2.05.03.02.11	Meja Tamu Biasa	15.004.000,00
1.3.2.05.03.03	KURSI KERJA PEJABAT	38.580.000,00
1.3.2.05.03.03.04	Kursi Kerja Pejabat Eselon II	8.000.000,00
1.3.2.05.03.03.05	Kursi Kerja Pejabat Eselon III	18.700.000,00
1.3.2.05.03.03.06	Kursi Kerja Pejabat Eselon IV	11.880.000,00
1.3.2.05.03.04	KURSI RAPAT PEJABAT	111.409.100,00
1.3.2.05.03.04.05	Kursi Rapat Ruangan Rapat Pejabat Eselon III	23.100.000,00
1.3.2.05.03.04.07	Kursi Rapat Ruangan Rapat Staf	88.309.100,00
1.3.2.05.03.05	KURSI HADAP DEPAN MEJA KERJA PEJABAT	57.221.000,00
1.3.2.05.03.05.04	Kursi Hadap Depan Meja Kerja Pejabat Eselon II	6.556.000,00
1.3.2.05.03.05.05	Kursi Hadap Depan Meja Kerja Pejabat Eselon III	22.165.000,00
1.3.2.05.03.05.08	Kursi Hadap Depan Meja Kerja lainnya	28.500.000,00
1.3.2.05.03.07	LEMARI DAN ARSIP PEJABAT	329.882.830,00
1.3.2.05.03.07.07	Lemari Buku Arsip Untuk Arsip Dinamis	305.242.830,00
1.3.2.05.03.07.08	Buffet Kayu	24.640.000,00
1.3.2.06	ALAT STUDIO, KOMUNIKASI DAN PEMANCAR	3.396.829.152,60
1.3.2.06.01	ALAT STUDIO	3.276.805.152,60
1.3.2.06.01.01	PERALATAN STUDIO AUDIO	277.145.540,60
1.3.2.06.01.01.36	Microphone/Wireless MIC	49.912.500,00
1.3.2.06.01.01.48	Uninterruptible Power Supply (UPS)	152.569.040,60
1.3.2.06.01.01.90	Digital LED Running Text	28.500.000,00
1.3.2.06.01.01.96	peralatan studio audio lainnya (dst)	46.164.000,00
1.3.2.06.01.02	PERALATAN STUDIO VIDEO DAN FILM	208.747.178,00
1.3.2.06.01.02.45	Tripod Camera	13.620.071,00
1.3.2.06.01.02.60	Camera Film	11.000.000,00
1.3.2.06.01.02.61	Lensa Kamera	4.712.000,00
1.3.2.06.01.02.105	Layar Film/Projector	78.108.107,00
1.3.2.06.01.02.126	Camera Digital	18.812.000,00
1.3.2.06.01.02.133	LCD Monitor	82.495.000,00
1.3.2.06.01.04	PERALATAN CETAK	2.758.655.434,00
1.3.2.06.01.04.53	Peralatan Cetak lainnya	2.758.655.434,00
1.3.2.06.01.05	PERALATAN STUDIO PEMETAAN/PERALATAN UKUR TANAH	27.061.000,00
1.3.2.06.01.05.47	Kamera Udara	27.061.000,00
1.3.2.06.01.06	ALAT STUDIO LAINNYA	5.196.000,00
1.3.2.06.01.06.01	Alat Studio Lainnya	5.196.000,00
1.3.2.06.02	ALAT KOMUNIKASI	120.024.000,00
1.3.2.06.02.01	ALAT KOMUNIKASI TELEPHONE	120.024.000,00
1.3.2.06.02.01.01	Telephone (PABX)	113.124.000,00
1.3.2.06.02.01.10	Facsimile	6.900.000,00



PEMERINTAH KABUPATEN BADUNG

RINCIAN BARANG KE NERACA

PER 30-Jun-2025

Provinsi : PROVINSI BALI  
Kab./Kota : PEMERINTAH KABUPATEN BADUNG  
Bidang : Bidang Kependudukan  
Unit Organisasi : Dinas Kependudukan dan Pencatatan Sipil  
Sub Unit Organisasi : Dinas Kependudukan dan Pencatatan Sipil  
U P B : Dinas Kependudukan dan Pencatatan Sipil

KODE	NAMA BARANG	NILAI (Rp.)
1.3.2.07	ALAT KEDOKTERAN DAN KESEHATAN	10.380.000,00
1.3.2.07.01	ALAT KEDOKTERAN	10.380.000,00
1.3.2.07.01.12	ALAT KESEHATAN REHABILITASI MEDIS	7.200.000,00
1.3.2.07.01.12.02	Wheel Chair (Alat Kesehatan Rehabilitasi Medis)	7.200.000,00
1.3.2.07.01.29	ALAT KEDOKTERAN LAINNYA	3.180.000,00
1.3.2.07.01.29.01	Alat Kedokteran lainnya	3.180.000,00
1.3.2.08	ALAT LABORATORIUM	732.707.000,00
1.3.2.08.01	UNIT ALAT LABORATORIUM	732.707.000,00
1.3.2.08.01.03	ALAT LABORATORIUM HIDROKIMIA	3.707.000,00
1.3.2.08.01.03.02	Elektronik Thermometer	3.707.000,00
1.3.2.08.01.15	ALAT LABORATORIUM IMMUNOLOGI	3.000.000,00
1.3.2.08.01.15.52	Laminating Module With 4 Reels	3.000.000,00
1.3.2.08.01.41	ALAT LABORATORIUM PERTANIAN	726.000.000,00
1.3.2.08.01.41.192	Personal Computer	726.000.000,00
1.3.2.10	KOMPUTER	5.519.228.965,00
1.3.2.10.01	KOMPUTER UNIT	2.712.531.708,00
1.3.2.10.01.02	PERSONAL KOMPUTER	2.712.531.708,00
1.3.2.10.01.02.01	P.C Unit	1.977.346.298,00
1.3.2.10.01.02.02	Lap Top	631.864.110,00
1.3.2.10.01.02.09	Tablet PC	91.923.300,00
1.3.2.10.01.02.10	Personal Komputer lainnya	11.398.000,00
1.3.2.10.02	PERALATAN KOMPUTER	2.806.697.257,00
1.3.2.10.02.01	PERALATAN MAINFRAME	83.567.440,00
1.3.2.10.02.01.06	CPU (Peralatan Mainframe)	58.575.000,00
1.3.2.10.02.01.12	Hard Disk	20.506.640,00
1.3.2.10.02.01.18	peralatan mainframe lainnya (dst)	4.485.800,00
1.3.2.10.02.03	PERALATAN PERSONAL KOMPUTER	1.764.417.424,00
1.3.2.10.02.03.03	Printer (Peralatan Personal Komputer)	665.260.774,00
1.3.2.10.02.03.04	Scanner (Peralatan Personal Komputer)	786.245.650,00
1.3.2.10.02.03.18	Peralatan Personal Komputer lainnya	312.911.000,00
1.3.2.10.02.04	PERALATAN JARINGAN	751.702.893,00
1.3.2.10.02.04.01	Server	482.294.600,00
1.3.2.10.02.04.02	Router	38.685.709,00
1.3.2.10.02.04.03	Hub	5.971.504,00
1.3.2.10.02.04.04	Modem	15.912.600,00
1.3.2.10.02.04.05	Netware Interface External	34.896.400,00
1.3.2.10.02.04.33	Peralatan Jaringan lainnya	173.942.080,00
1.3.2.10.02.05	PERALATAN KOMPUTER LAINNYA	207.009.500,00
1.3.2.10.02.05.01	Peralatan Komputer lainnya	207.009.500,00
<b>1.5</b>	<b>ASET LAINNYA</b>	<b>1.072.054.112,60</b>
<b>1.5.3</b>	<b>ASET TIDAK BERWUJUD</b>	<b>332.606.200,00</b>
1.5.3.01	ASET TIDAK BERWUJUD	332.606.200,00
1.5.3.01.01	ASET TIDAK BERWUJUD	332.606.200,00
1.5.3.01.01.05	SOFTWARE	332.606.200,00
1.5.3.01.01.05.01	Software	332.606.200,00
<b>1.5.4</b>	<b>ASET LAIN-LAIN</b>	<b>739.447.912,60</b>
1.5.4.01	ASET LAIN-LAIN	739.447.912,60
1.5.4.01.01	ASET LAIN-LAIN	739.447.912,60
1.5.4.01.01.01	ASET RUSAK BERAT/USANG	739.447.912,60
1.5.4.01.01.01.02	Peralatan dan Mesin Rusak Berat	739.447.912,60





PEMERINTAH KABUPATEN BADUNG  
LAPORAN PENYUSUTAN ASET TETAP

Sampai dengan 30-June-2025

Bidang : Bidang Kependudukan  
Unit Organisasi : Dinas Kependudukan dan Pencatatan Sipil  
Sub Unit Organisasi : Dinas Kependudukan dan Pencatatan Sipil

KODE ASET	NO REG	NAMA ASET	MASA PEROLEHAN	NILAI PEROLEHAN	SISA MASA MANFAAT		AKUMULASI PENYUSUTAN 1 Jan 2025	PENYUSUTAN		AKUMULASI PENYUSUTAN 30-Jun-2025	NILAI BUKU
					Thn	Bulan		Semester I	Semester II		
<b>Aset Tetap</b>				<b>16,545,076,877</b>							
<b>2</b>		<b>PERALATAN DAN MESIN</b>		<b>16,545,076,877</b>			<b>12,897,575,670</b>	<b>405,036,276</b>	<b>394,694,405</b>	<b>13,697,306,351</b>	<b>2,847,770,526</b>
<b>1.3.2.1</b>		<b>ALAT BESAR</b>									
1.3.2.1.1		ALAT BESAR DARAT		17,250,000			17.250.000	0	0	17.250.000	0
<b>1.3.2.2</b>		<b>ALAT ANGKUTAN</b>									
1.3.2.2.1		ALAT ANGKUTAN DARAT BERMOTOR		2,792,835,890			2.385.256.808	76.953.000	76.953.000	2.539.162.808	253,673,082
<b>1.3.2.5</b>		<b>ALAT KANTOR DAN RUMAH TANGGA</b>									
1.3.2.5.1		ALAT KANTOR		2,137,864,292			1.376.208.086	89.985.928	84.618.600	1.550.812.614	587,051,678
1.3.2.5.2		ALAT RUMAH TANGGA		1,209,774,647			847.439.262	37.699.067	36.221.900	921.360.229	288,414,418
1.3.2.5.3		MEJA DAN KURSI KERJA/RAPAT PEJABAT		728,206,930			535.587.751	24.589.683	24.589.683	584.767.117	143,439,813
<b>1.3.2.6</b>		<b>ALAT STUDIO, KOMUNIKASI DAN PEMANCAR</b>									
1.3.2.6.1		ALAT STUDIO		3,276,805,153			3.159.313.420	17.105.200	17.105.200	3.193.523.820	83,281,333
1.3.2.6.2		ALAT KOMUNIKASI		120,024,000			120.024.000	0	0	120.024.000	0
<b>1.3.2.7</b>		<b>ALAT KEDOKTERAN DAN KESEHATAN</b>									
1.3.2.7.1		ALAT KEDOKTERAN		10,380,000			7.889.000	318.000	318.000	8.525.000	1,855,000
<b>1.3.2.8</b>		<b>ALAT LABORATORIUM</b>									
1.3.2.8.1		UNIT ALAT LABORATORIUM		732,707,000			163.759.856	72.847.134	72.600.000	309.206.990	423,500,010
<b>1.3.2.10</b>		<b>KOMPUTER</b>									
1.3.2.10.1		KOMPUTER UNIT		2,712,531,708			1.851.929.327	36.118.124	32.867.900	1.920.915.351	791,616,357
1.3.2.10.2		PERALATAN KOMPUTER		2,806,697,257			2.432.918.160	49.420.140	49.420.122	2.531.758.422	274,938,835
<b>Jumlah Aset Tetap</b>				<b>16,545,076,877</b>			<b>12.897.575.670</b>	<b>405.036.276</b>	<b>394.694.405</b>	<b>13.697.306.351</b>	<b>2,847,770,526</b>
<b>Aset Tetap yang direklasifikasi ke Aset Lainnya</b>				<b>210,040,913</b>							
<b>2</b>		<b>PERALATAN DAN MESIN</b>		<b>210,040,913</b>			<b>210,040,913</b>	<b>0</b>	<b>0</b>	<b>210,040,913</b>	<b>0</b>
<b>1.3.2.5</b>		<b>ALAT KANTOR DAN RUMAH TANGGA</b>									
1.3.2.5.1		ALAT KANTOR		4,220,820			4.220.820	0	0	4.220.820	0
1.3.2.5.2		ALAT RUMAH TANGGA		29,377,000			29.377.000	0	0	29.377.000	0



PEMERINTAH KABUPATEN BADUNG  
LAPORAN PENYUSUTAN ASET TETAP

Sampai dengan 30-June-2025

**Bidang** : Bidang Kependudukan  
**Unit Organisasi** : Dinas Kependudukan dan Pencatatan Sipil  
**Sub Unit Organisasi** : Dinas Kependudukan dan Pencatatan Sipil

KODE ASET	NO REG	NAMA ASET	MASA PEROLEHAN	NILAI PEROLEHAN	SISA MASA MANFAAT		AKUMULASI PENYUSUTAN 1 Jan 2025	PENYUSUTAN		AKUMULASI PENYUSUTAN 30-Jun-2025	NILAI BUKU
					Thn	Bulan		Semester I	Semester II		
<b>1.3.2.6</b>		<b>ALAT STUDIO, KOMUNIKASI DAN PEMANCAR</b>									
1.3.2.6.1		ALAT STUDIO		100,421,364			100.421.364	0	0	100.421.364	0
1.3.2.6.2		ALAT KOMUNIKASI		3,900,000			3.900.000	0	0	3.900.000	0
<b>1.3.2.10</b>		<b>KOMPUTER</b>									
1.3.2.10.1		KOMPUTER UNIT		24,529,729			24.529.729	0	0	24.529.729	0
1.3.2.10.2		PERALATAN KOMPUTER		47,592,000			47.592.000	0	0	47.592.000	0
<b>Jumlah Aset Tetap yang direklasifikasi ke Aset Lainnya</b>				<b>210,040,913</b>			<b>210.040.913</b>	<b>0</b>	<b>0</b>	<b>210.040.913</b>	<b>0</b>
<b>Jumlah</b>				<b>16,755,117,789</b>			<b>13.107.616.582</b>	<b>405.036.276</b>	<b>394.694.405</b>	<b>13.907.347.263</b>	<b>2,847,770,526</b>